

消 防 防 災 年 報

令 和 5 年 版

福 島 県

はじめに

本県は、東日本大震災以降も、令和元年東日本台風を始め、令和3年2月及び令和4年3月に発生した本県沖を震源とする地震、さらには令和5年9月の台風13号に伴う線状降水帯による大雨災害など、度重なる自然災害に見舞われており、県民の生命・財産を守る消防の責務と役割は一層重要となっております。こうした中、本県の消防防災体制は、関係各位の御努力により着実に充実強化が図られており、県民の安全・安心の確保に重要な役割を果たされていることに対して、この場をお借りして御礼申し上げます。

県では、これまでの災害の教訓を踏まえ、平成28年9月に県全体の危機管理拠点として危機管理センターを開所し、危機管理の対応力をより一層高めるとともに、総合防災訓練や国民保護訓練など各種訓練の実施や、防災ガイドブック・ふくしまマイ避難ノートの作成・配布などを行ってきたところであり、今後とも、県民の防災意識の向上を始め、危機管理・防災力の充実・強化に全力で取り組んでまいります。

特に、地域防災の中核となる消防団につきましては、引き続き、地域全体で消防活動を応援する消防団サポート企業の募集を実施するとともに、消防団員の8割が被雇用者であることを踏まえ、県内の経済団体・事業所等に対する協力要請を行うなど、市町村と連携しながら、消防団への入団促進と消防団活動がしやすい環境づくりに努めてまいります。

加えて、消防力の強化に向け、消防職員、消防団員等への教育訓練等による消防技術の向上や、消防防災ヘリコプターの機動的な運用により消防活動の円滑な遂行を推進するとともに、火災の早期発見による被害の抑制のため、消防関係機関等と協力して、引き続き、住宅用火災警報器の設置促進に取り組んでまいります。

本書は、県内の市町村・消防本部等からの報告に基づき、令和5年4月1日現在における消防体制、令和4年中の火災、救急・救助、災害発生の状況等について取りまとめたものです。消防防災関係者はもとより、多くの皆様方に御活用いただき、今後の消防防災施策の参考としていただければ幸いです。

令和7年2月

福島県危機管理部長 鈴木 竜次

目 次

《消防編》	
第1 消 防 体 制	
1 消 防 組 織	1
2 消 防 施 設	8
第2 火 災 予 防	
1 火 災 予 防 運 動	11
2 消 防 用 設 備 等 の 規 制	12
第3 自 主 防 災 組 織	13
第4 救 急 ・ 救 助 業 務	14
第5 危 険 物 規 制 の 状 況	
1 危 険 物 施 設 数 の 推 移	16
2 危 険 物 に 係 る 事 故	18
3 危 険 物 取 扱 者 試 験 の 実 施.....	18
4 危 険 物 取 扱 者 保 安 講 習 の 実 施	18
第6 福 島 県 消 防 学 校	19
 〈消防編資料〉	
第1-1 消 防 体 制 の 現 況 (消 防 本 部 の 組 織 等)	21
第1-2 消 防 体 制 の 現 況 (消 防 団 の 組 織 等)	22
第1-3 消 防 体 制 の 現 況 (消 防 ポ ン プ 自 動 車 等).....	24

第1-4	消防体制の現況(消防水利)	28
第1-5	消防体制の現況(消防吏員・消防団員の年齢構成等)	30
第1-6	消防機関の出動状況	32
第1-7	非常勤消防団員の職業構成及び就業形態別の状況	35
第1-8	令和3年度消防費財源内訳(市町村分)	37
第1-9	令和3年度消防費財源内訳(消防一部事務組合分)	39
第1-10	令和3年度消防費決算額(単独本部設置分)	39
第1-11	令和3年度消防費決算額(消防一部事務組合分)	39
第1-12	令和3年度消防費決算額(消防一部事務組合構成市町村分)	40
第1-13	消防団員報酬年額の現況	42
第2-1	令和4年月別火災総括表・出火原因別調	44
第2-2	令和4年市町村別火災状況	45
第2-3	令和4年火災による死者の発生状況	47
第2-4	令和4年中の主な火災	48
第2-5	令和4年建物火災の火元建物用途別・構造別損害状況	49
第2-6	令和4年火災種別死傷者数	50
第2-7	令和4年建物用途別火災件数及び死傷者数	50
第2-8	令和4年年齢別・月別死者数	50
第2-9	出火原因の年次別推移	51
第2-10	火災件数と損害状況の年次別推移	52
第2-11	防火対象物の分類	53
第2-12	防火対象物数	54
第2-13	点検を要する防火対象物数	55
第2-14	消防本部別防火対象物数	56
第2-15	防火管理者選任状況	69
第2-16	消防用設備等の設置検査状況	71
第2-17	予防査察実施件数	73
第2-18	建築同意件数	74
第2-19	消防設備士試験実施状況	75
第2-20	消防設備士講習実施状況	75
第2-21	防火対象物定期点検報告制度実務状況	76
第3-1	自主防災組織状況	77

第3-2	幼年・少年消防クラブ及び女性防火クラブの概要	78
第4-1	救急業務実施体制及び救急活動状況	79
第4-2	救急出場件数年次別推移	80
第4-3	令和4年事故種別・消防本部別救急出動件数及び搬送人員	81
第4-4	令和4年事故種別・月別救急出動件数及び搬送人員	82
第5-1	数量別危険物製造所等の数(完成検査済証交付施設)	83
第5-2	消防本部別危険物製造所等の数(完成検査済証交付施設)	84
第5-3	年次別危険物製造所等の推移(完成検査済証交付施設)	85
第5-4	危険物取扱者試験実施状況	86
第5-5	危険物取扱者免状新規交付状況	86
第5-6	危険物取扱者保安講習年度別受講者数	87
第5-7	令和4年度危険物取扱者保安講習実施結果	87
第5-8	令和4年危険物施設等の事故概要	88
第6-1	消防学校教育訓練の実施状況	90

《産業保安編》

第7 高圧ガスの保安

1	高圧ガス保安法関係	91
2	液化石油ガス法関係	93
3	各種資格免状の交付実績	95
4	事故の発生状況	97

第8 電気工事の保安

1	電気工事業法関係登録等の状況	98
2	電気工事士法関係免状交付等の状況	99

第9 火薬類の保安

100

《災害編》.....

第10 災害発生状況

- 1 令和4年災害発生状況.....102
- 2 令和4年災害年報.....108
- 3 主な災害発生件数(平成3年～令和4年)116
- 4 県内における主要災害117
- 5 令和4年自衛隊災害派遣状況.....136

第11 防災訓練実施状況

- 1 令和4年度福島県総合防災訓練.....137
- 2 令和4年度福島県地方防災訓練.....137
- 3 令和4年度市町村総合防災訓練の実施状況.....138
- 4 令和4年度国民保護共同図上訓練.....138
- 5 令和4年度避難指示区域内における大規模火災対応訓練.....138

第12 総合情報通信ネットワーク.....139

第13 航空消防防災体制

- 1 福島県消防防災ヘリコプターの導入.....141
- 2 福島県消防防災ヘリコプターの活動内容.....141
- 3 運航体制.....142
- 4 福島県消防防災ヘリコプター「ふくしま」の諸元.....142
- 5 福島県消防防災ヘリコプターの運航状況.....142

消 防 編

第1 消防体制

1 消防組織

令和5年4月1日現在、県内には12消防本部があり、単独設置が2消防本部(福島市、いわき市)、一部事務組合による設置が10消防本部となっています。昭和49年4月1日の南会津地方広域市町村圏組合消防本部発足により、県内59市町村の常備化が達成されています。(表1-1、図1-1)

令和5年4月1日現在、常備化市町村は1,690市町村であり、非常備町村は29町村(7都県)に存在する。非常備町村は地理的な原因から非常備である地域が多く、1都3県の21町村(非常備町村全体の72.4%)は島しょである。(「令和5年版消防白書」より)

表1-1「消防常備化の現況」(令和5年4月1日現在)

	発足年月日	名 称	構成団体数				備 考
			市	町	村	計	
単 独	S25.6.1	福島市消防本部	1			1	H20.7.1 福島市・飯野町合併
	S41.10.1	いわき市消防本部	1			1	
消 防 一 部 事 務 組 合	S46.4.1	白河地方広域市町村圏 消 防 本 部	1	4	4	9	H17.11.7 白河市・表郷村・大信村・東村合併
	〃	喜多方地方広域市町村圏組合 消 防 本 部	1	1	1	3	H18.1.4 喜多方市・熱塩加納村・塩川町・山都町・高郷村合併
	S47.4.1	伊達地方消防組合消防本部	1	3		4	H18.1.1 伊達町・保原町・梁川町・霊山町・月館町合併、伊達市新設
	〃	相馬地方広域消防本部	2	1	1	4	H18.1.1 原町市・鹿島町・小高町合併、南相馬市新設
	〃	安達地方広域行政組合消防本部	2		1	3	H17.12.1 二本松市・安達町・岩代町・東和町合併 19.1.1 本宮町・白沢村合併、本宮市新設
	〃	会津若松地方広域市町村圏 整備組合消防本部	1	7	2	10	H16.11.1 会津若松市・北会津村合併 H17.10.1 会津高田町・会津本郷町・新鶴村合併、会津美里町新設 H17.11.1 会津若松市・河東町合併
	S47.10.1	双葉地方広域市町村圏組合 消 防 本 部		6	2	8	
	S48.4.1	須賀川地方広域消防本部	1	4	3	8	H17.4.1 須賀川市・長沼町・岩瀬村合併
	〃	郡山地方広域消防組合消防本部	2	2		4	H17.3.1 滝根町・大越町・都路村・常葉町・船引町合併、田村市新設
	S49.4.1	南会津地方広域市町村圏組合 消 防 本 部		3	1	4	H18.3.20 田島町・笹岩村・南郷村・伊南村合

県内の消防機関の設置状況及び推移は、表1-2のとおりですが、常備化が達成された今日においても、消防団員が地域の防災に果たす役割は依然として大きく、各市町村消防団の一層の充実強化が必要となっています。

表1-2「消防機関の設置状況及び推移」

区分	年次	H31. 4. 1	R2. 4. 1	R3. 4. 1	R4. 4. 1	R5. 4. 1
消防本部数		12	12	12	12	12
消防署数		29	29	29	29	29
消防出張所数		72	73	73	72	72
消防団数		59	59	59	59	59

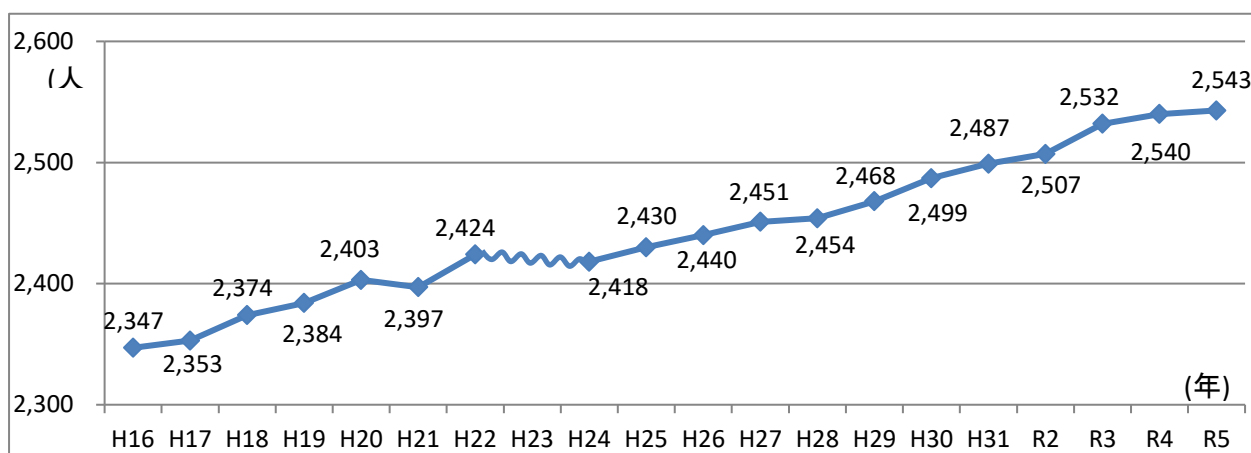
消防吏員及び消防団員の推移は、図1-2及び表1-3のとおりであり、令和5年4月1日現在、消防吏員は2,543人(対前年比3人増、約0.12%増)と、過去5年間で56人(2.25%)増加しています。

一方、消防団員をみると、29,286人(対前年比△815人、約2.71%減)で、過去5年間で3,318人(10.18%)減少しています。これは全国的な傾向でもありますが、本県においては消防本部・署の充実強化及び消防団装備の機械化・近代化等により総合的な消防力の向上を図っています。

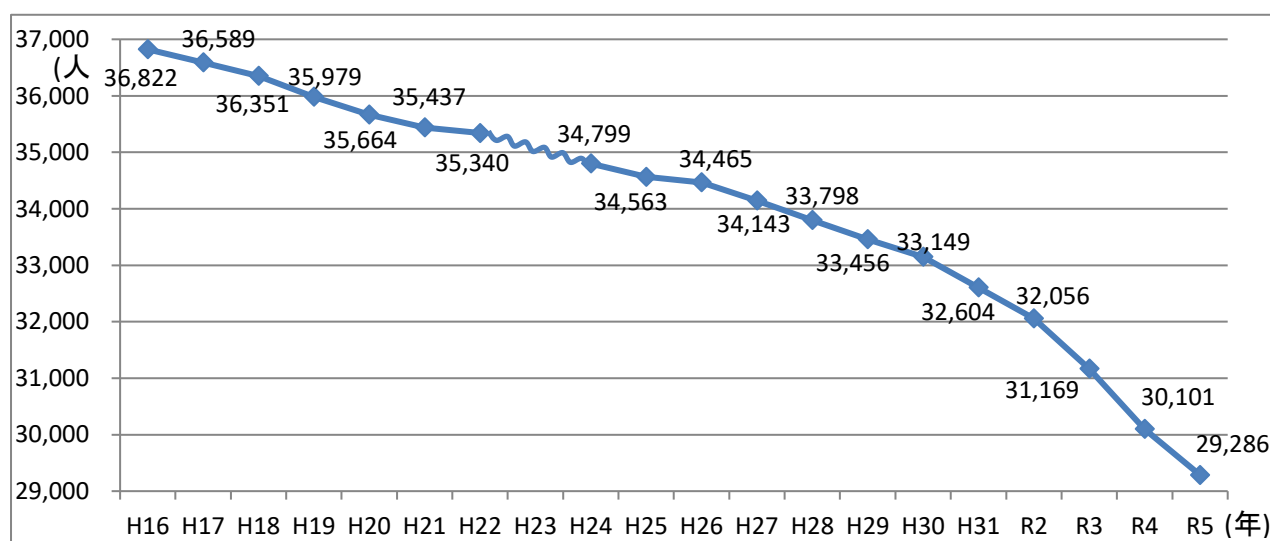
また、令和5年4月1日現在の女性消防吏員・消防団員については表1-4のとおりであり、消防吏員は53人、消防団員は441人となっております。

図1-2 消防吏員・消防団員の推移(毎年4月1日現在)

(1) 消防吏員



(2) 消防団員



※東日本大震災の影響により、平成23年のデータについては未集計です。

表1-3 消防機関・人員の推移

年月日	消防本部						消防団					人口 1000人 当り 団員数 (人)
	本部	署	出張所	職員			非常勤		常勤		団員数 合計 (人)	
				吏員 (人)	その他 (人)	合計 (人)	団数 (団)	団員 (人)	団数 (団)	団員 (人)		
昭和25.4.1	4	4	0	100	9	109	361	56,559	1	14	56,573	27.5
26.4.1	5	5	0	149	9	158	360	56,974	2	23	56,997	27.6
27.4.1	6	6	1	168	9	177	360	57,405	2	23	57,428	27.7
28.4.1	6	6	1	171	9	180	359	57,576	2	23	57,599	27.8
29.4.1	7	7	1	198	9	207	278	57,910	3	31	57,941	27.8
30.4.1	8	8	1	230	9	239	155	55,306	3	32	55,338	26.4
31.4.1	9	9	1	254	3	257	145	54,863	3	27	54,890	26.2
32.4.1	10	10	1	270	6	276	145	53,435	3	27	53,462	25.6
33.4.1	11	11	1	307	3	310	133	52,582	3	31	52,613	25.2
34.4.1	12	12	1	351	4	355	133	51,767	2	23	51,790	24.8
35.4.1	12	12	2	360	3	363	120	51,180	2	23	51,203	25.0
36.4.1	12	12	2	361	3	364	120	50,265	2	23	50,288	24.7
37.5.31	12	12	2	394	3	397	120	49,543	3	29	49,572	24.5
38.5.31	13	13	2	424	3	427	120	48,862	3	20	48,882	24.3
39.5.31	13	13	3	458	6	464	119	48,393	2	14	48,407	24.2
40.5.31	13	13	3	460	8	468	119	47,688	2	14	47,702	24.0
41.5.31	13	13	4	487	10	497	119	47,054	3	19	47,073	23.9
42.4.1	10	14	4	540	10	550	104	46,935	6	42	46,977	23.9
43.4.1	10	14	5	563	12	575	104	46,215	9	88	46,303	23.6
44.4.1	10	14	6	614	12	626	103	46,086	9	71	46,157	23.6
45.4.1	10	14	9	670	8	678	103	45,842	10	87	45,929	23.6
46.4.1	10	14	11	703	8	711	90	45,778	10	94	45,872	23.7
47.4.1	11	15	30	990	16	1,006	90	45,357	4	47	45,404	23.2
48.4.1	11	18	52	1,276	10	1,286	90	44,921	-	-	44,921	23.0
49.4.1	12	19	65	1,504	12	1,516	90	44,615	-	-	44,615	22.9
50.4.1	12	19	65	1,613	12	1,625	90	44,026	-	-	44,026	22.6
51.4.1	12	19	69	1,621	12	1,633	90	43,127	-	-	43,127	21.7
52.4.1	12	19	70	1,679	11	1,690	90	42,688	-	-	42,688	21.3
53.4.1	12	19	72	1,747	10	1,757	90	42,236	-	-	42,236	21.0
54.4.1	12	22	72	1,809	11	1,820	90	41,556	-	-	41,556	20.5
55.4.1	12	23	70	1,844	13	1,857	90	41,089	-	-	41,089	20.2
56.4.1	12	24	70	1,873	12	1,885	90	40,945	-	-	40,945	20.0
57.4.1	12	25	70	1,915	15	1,930	90	40,779	-	-	40,779	19.9
58.4.1	12	25	72	1,922	15	1,937	90	40,699	-	-	40,699	19.8
59.4.1	12	25	72	1,927	15	1,942	90	40,587	-	-	40,587	19.7
60.4.1	12	25	70	1,931	15	1,946	90	40,494	-	-	40,494	19.6
61.4.1	12	25	70	1,930	14	1,944	90	40,371	-	-	40,371	19.4
62.4.1	12	26	70	1,929	13	1,942	90	40,213	-	-	40,213	19.2
63.4.1	12	26	70	1,938	13	1,951	90	40,156	-	-	40,156	19.1
平成元.4.1	12	29	70	1,951	14	1,965	90	40,054	-	-	40,054	19.1
2.4.1	12	29	70	1,969	12	1,981	90	39,877	-	-	39,877	18.9
3.4.1	12	29	71	1,990	12	2,002	90	39,721	-	-	39,721	18.8

年月日	消防本部						消防団					人口 1,000人 当り 団員数 (人)
	本部	署	出張所	職員			非常勤		常勤		団員数 合計 (人)	
				吏員 (人)	その他 (人)	合計 (人)	団数 (団)	団員 (人)	団数 (団)	団員 (人)		
平成4.4.1	12	29	71	2036	12	2,048	90	39,643 (15)	-	-	39,643 (15)	18.7
5.4.1	12	29	71	2,119 (2)	11	2,130 (2)	90	39,582 (30)	-	-	39,582 (30)	18.6
6.4.1	12	29	73	2,174 (8)	11	2,185 (8)	90	39,518 (31)	-	-	39,518 (31)	18.6
7.4.1	12	29	72	2,208 (2)	12	2,220 (2)	90	39,348 (33)	-	-	39,348 (33)	18.4
8.4.1	12	29	72	2,258 (1)	11	2,269 (1)	90	39,146 (33)	-	-	39,146 (33)	18.3
9.4.1	12	29	71	2,036 (3)	11	2,047 (3)	90	39,033 (33)	-	-	39,033 (33)	18.2
10.4.1	12	29	71	2,307 (5)	10	2,317 (5)	90	38,930 (35)	-	-	38,930 (35)	18.2
11.4.1	12	29	70	2,318 (7)	11	2,329 (7)	90	38,702 (34)	-	-	38,702 (34)	18.2
12.4.1	12	29	70	2,328 (7)	9	2,337 (7)	90	38,457 (49)	-	-	38,457 (49)	18.0
13.4.1	12	29	70	2,330 (9)	9	2,339 (9)	90	38,249 (47)	-	-	38,249 (47)	17.9
14.4.1	12	29	71	2,334 (8)	9	2,343 (8)	90	38,044 (58)	-	-	38,044 (58)	17.9
15.4.1	12	29	71	2,343 (10)	9	2,352 (10)	90	37,324 (93)	-	-	37,324 (93)	17.6
16.4.1	12	29	71	2,347 (11)	8	2,355 (17)	90	36,822 (126)	-	-	36,822 (126)	17.4
17.4.1	12	29	72	2,353 (12)	8	2,361 (18)	83	36,589 (121)	-	-	36,589 (121)	17.4
18.4.1	12	29	72	2,374 (15)	8	2,382 (20)	68	36,351 (123)	-	-	36,351 (123)	17.3
19.4.1	12	29	72	2,384 (19)	7	2,391 (24)	67	35,979 (129)	-	-	35,979 (129)	17.2
20.4.1	12	29	72	2,403 (21)	9	2,412 (27)	60	35,664 (133)	-	-	35,664 (133)	17.2
21.4.1	12	29	72	2,397 (25)	9	2,406 (31)	59	35,437 (159)	-	-	35,437 (159)	17.2
22.4.1	12	29	72	2,424 (29)	7	2,431 (33)	59	35,340 (171)	-	-	35,340 (171)	17.2
24.4.1	12	29	71	2,418 (31)	8	2,426 (35)	59	34,799 (176)	-	-	34,799 (176)	17.7
25.4.1	12	29	71	2,430 (32)	16	2,446 (35)	59	34,563 (182)	-	-	34,563 (182)	17.7
26.4.1	12	29	72	2,440 (36)	21	2,461 (39)	59	34,465 (187)	-	-	34,465 (187)	17.8
27.4.1	12	29	72	2,451 (35)	23	2,474 (37)	59	34,143 (188)	-	-	34,143 (188)	17.5
28.4.1	12	29	72	2,454 (35)	27	2,481 (37)	59	33,798 (188)	-	-	33,798 (188)	17.3
29.4.1	12	29	72	2,468 (35)	25	2,493 (37)	59	33,456 (221)	-	-	33,456 (221)	17.2
30.4.1	12	29	72	2,487 (36)	23	2,510 (38)	59	33,149 (259)	-	-	33,149 (259)	17.2
31.4.1	12	29	72	2,499 (38)	25	2,524 (39)	59	32,604 (307)	-	-	32,604 (307)	17.2
令和2.4.1	12	29	73	2,507 (42)	27	2,534 (44)	59	32,056 (381)	-	-	32,056 (381)	17.0
3.4.1	12	29	73	2,532 (48)	17	2,549 (50)	59	31,169 (419)	-	-	31,169 (419)	17.1
4.4.1	12	29	72	2,540 (52)	15	2,555 (54)	59	30,101 (421)	-	-	30,101 (421)	16.8
5.4.1	12	29	72	2,543 (53)	13	2,556 (55)	59	29,286 (441)	-	-	29,286 (441)	16.8

※()内の数字は、女性の数(内数)。

※東日本大震災の影響により、平成23年のデータについては未集計です。

※平成25年の消防団員数について、平成25年消防白書に記載されている消防団員数と差異がありますが、南会津町機能別消防団員数(120人)の集計漏れがあったためです。

※平成27年の消防団員数について、平成27年消防白書に記載されている消防団員数と差異がありますが、一部の消防団員数の集計に誤りがあったためです。

※平成28年の消防職員数について、平成28年消防白書に記載されている職員数と差異がありますが、消防職員(その他)の記載に誤りがあったためです。

表1-4 女性消防吏員及び女性消防団員の状況

(1) 女性消防吏員

消防本部名	人数(人)
福島市消防本部	9
いわき市消防本部	12
伊達地方消防組合消防本部	1
安達地方広域行政組合消防本部	3
郡山地方広域消防組合消防本部	10
須賀川地方広域消防本部	4
白河地方広域市町村圏消防本部	3
喜多方地方広域市町村圏組合消防本部	1
会津若松地方広域市町村圏整備組合消防本部	6
南会津地方広域市町村圏組合消防本部	2
相馬地方広域消防本部	2
合計	53

(2) 女性消防団員

市町村名	人数(人)
福島市	63
会津若松市	5
郡山市	7
いわき市	23
白河市	2
須賀川市	12
喜多方市	7
相馬市	2
二本松市	3
田村市	31
南相馬市	24
伊達市	7
桑折町	24
国見町	2
川俣町	12
鏡石町	20
只見町	11
南会津町	6
北塩原村	1
西会津町	10
磐梯町	1
猪苗代町	3
会津坂下町	15
湯川村	1
柳津町	1
会津美里町	6
西郷村	8
棚倉町	3
埴町	1
石川町	7
浅川町	10
古殿町	9
三春町	8
広野町	28
檜葉町	40
富岡町	1
大熊町	8
浪江町	11
新地町	8
合計	441

表1-5 機能別団員の導入状況

	消防団名	団員数(人)	活動内容(概略)	設置(発足)
1	昭和村消防団	43	災害防御等	H18.4.1
2	三春町消防団	39	災害防御、ラップ隊等	H19.4.1
3	三島町消防団	70	災害防御、避難所	H21.4.1
4	会津美里町消防団	70	災害防御、避難所、教育	H21.4.1
5	南会津町消防団	95	災害防御、消火活動等	H22.4.1
6	泉崎村消防団	41	災害防御、消火活動等	H23.4.1
7	金山町消防団	90	消火活動等	H25.10.1
8	桑折町消防団	22	災害防御、教育訓練	H27.11.16
9	会津若松市消防団	30	消火活動等	H28.4.1
10	塙町消防団	9	ラップ隊	H28.4.1
11	南相馬市消防団	170	災害防御、広報等	H28.9.23
12	浪江町消防団	26	広報、教育訓練	H29.4.1
13	須賀川市消防団	40	消火活動等	H29.7.1
14	川俣町消防団	64	消火活動等	H29.7.1
15	鏡石町消防団(女性消防隊)	20	災害防御、広報	H30.1.1
16	檜葉町消防団	62	災害防御、広報等	H30.3.8
17	湯川村消防団	12	災害防御、教育訓練	H30.4.1
18	中島村消防団	2	ラップ隊	H30.4.1
19	矢吹町消防団	34	災害防御、消火活動	H30.4.1
20	田村市消防団	182	災害防御、広報	H31.4.1
21	鮫川村消防団	24	災害防御	H31.4.1
22	古殿町消防団	30	災害防御等	H31.4.1
23	広野町消防団	71	災害防御、火災予防等	R1.11.1
24	下郷町消防団	44	消火活動等	R2.4.1
25	川内村消防団	11	災害防御、広報	R2.4.1
26	福島市消防団	137	災害防御、広報等	R2.10.1
27	喜多方市消防団	11	消火活動等	R4.4.1
28	二本松市消防団	136	災害防御	R4.4.1
29	北塩原村消防団	7	初期消火等	R4.4.1
30	大熊町消防団	13	防災防御、ラップ隊等	R4.4.1
31	葛尾村消防団	17	広報、消火活動等	R4.4.1
32	伊達市消防団	93	災害防御	R4.7.1
33	双葉町消防団	21	広報、消火活動等	R4.10.1
	合計	1,736		

2 消防施設

(1) 消防機械

消防機械の保有状況は表1-6のとおりです。

表1-6 消防機械の保有状況

区分		H26.4.1	27.4.1	28.4.1	29.4.1	30.4.1	31.4.1	R2.4.1	3.4.1	4.4.1	5.4.1
消防本部・消防署	普通消防ポンプ自動車	96	91	99	102	102	101	97	95	95	95
	指数	100.0	94.8	103.1	106.3	106.3	105.2	101.0	99.0	99.0	99.0
	水そう付消防ポンプ自動車	51	49	49	49	50	51	50	46	44	44
	指数	100.0	96.1	96.1	96.1	98.0	100.0	98.0	90.2	86.3	86.3
	はしご付消防ポンプ自動車	14	13	13	13	13	13	13	13	13	13
	指数	100.0	92.9	92.9	92.9	92.9	92.9	92.9	92.9	92.9	92.9
	化学消防自動車	17	17	17	19	19	19	19	18	18	18
	指数	100.0	100.0	100.0	111.8	111.8	111.8	111.8	105.9	105.9	105.9
	救助工作車	23	23	23	20	19	19	19	19	19	21
	指数	100.0	100.0	100.0	87.0	82.6	82.6	82.6	82.6	82.6	91.3
救急自動車	130	118	132	132	133	133	136	137	136	136	
指数	100.0	90.8	101.5	101.5	102.3	102.3	104.6	105.4	104.6	104.6	
小型動力ポンプ (小型動力ポンプ付積載車を含む)	15	11	10	11	14	14	23	23	27	27	
指数	100.0	73.3	66.7	73.3	93.3	93.3	153.3	153.3	180.0	180.0	
消防団	普通消防ポンプ自動車	546	545	547	544	538	549	544	540	539	533
	指数	100.0	99.8	100.2	99.6	98.5	100.5	99.6	98.9	98.7	97.6
	水そう付消防ポンプ自動車	19	19	20	20	20	22	23	23	22	22
	指数	100.0	100.0	105.3	105.3	105.3	115.8	121.1	121.1	115.8	115.8
	小型動力ポンプ付積載車	1,775	1,738	1,756	1,736	1,746	1,750	1,759	1,721	1,704	1,711
指数	100.0	97.9	98.9	97.8	98.4	98.6	99.1	97.0	96.0	96.4	
小型動力ポンプ	851	827	827	740	768	734	744	742	738	749	
指数	100.0	97.2	97.2	87.0	90.2	86.3	87.4	87.2	86.7	88.0	
合計	普通消防ポンプ自動車	642	636	646	646	640	650	641	635	634	628
	指数	100.0	99.1	100.6	100.6	99.7	101.2	99.8	98.9	98.8	97.8
	水そう付消防ポンプ自動車	70	68	69	69	70	73	73	69	66	66
	指数	100.0	97.1	98.6	98.6	100.0	104.3	104.3	98.6	94.3	94.3
小型動力ポンプ (小型動力ポンプ付積載車を含む)	2,641	2,576	2,593	2,487	2,528	2,498	2,526	2,486	2,469	2,487	
指数	100.0	97.5	98.2	94.2	95.7	94.6	95.6	94.1	93.5	94.2	

※指数は、平成26年4月1日現在の数値を100として計算したものです。

(2) 消防水利

消防水利(消防水利の基準に適合するもの)には、消火栓、防火水槽、井戸等の人工水利と河川、池、湖沼等の自然水利があり、消防機械とともに重要な役割を果たしており、近年、大規模地震に対する関心の高まりとともに耐震性貯水槽や防火水槽の設置促進を図りながら、これら消火栓等との適切な組合せによる水利の多元化を推進する必要があります。

令和5年4月1日現在の消火栓、防火水槽、井戸の保有状況は、表1-7のとおりです。

表1-7 消防水利の保有状況

区分		H26.4.1	27.4.1	28.4.1	29.4.1	30.4.1	31.4.1	R2.4.1	3.4.1	4.4.1	5.4.1
消火栓	公設・私設等	29,692	31,382	32,788	33,857	34,023	34,605	34,721	33,767	33,860	34,007
	指数	100.0	105.7	110.4	114.0	114.6	116.5	116.9	113.7	114.0	114.5
防火水槽	40m ³ 以上	7,640	7,779	7,805	7,807	7,840	7,921	10,168	10,198	10,163	7,971
	指数	100.0	101.8	102.2	102.2	102.6	103.7	133.1	133.5	133.0	104.3
井戸	公設・私設等	63	63	102	102	108	108	107	104	104	105
	指数	100.0	100.0	161.9	161.9	171.4	171.4	169.8	165.1	165.1	166.7

※指数は、平成26年4月1日現在の数値を100として計算したものです。

(3) 消防施設等整備費補助事業

消防施設強化促進法(昭28法律第87号)に基づき、国ではその整備のため一般地域に対しては、補助基準額の1/3を補助し、その強化促進を図っています。また、緊急消防援助隊関係設備については、消防組織法において義務的補助金に位置づけられ、補助率は基準額の1/2とされています。

なお、平成17年度に、三位一体改革における国庫補助金の一般財源化に伴い、常備消防に係る設備が補助対象から除外されました。県においても、同法律の趣旨を踏まえた県単独の補助事業を実施していましたが、平成17年度をもって廃止となりました。

過去10年間の実績は表1-8のとおりです。

表1-8 消防施設等補助実績

事業名	年度	H24	H25	H26	H27	H28	H29	H30	R1	R2	R3	R4
	件数	件数	件数	件数	件数	件数	件数	件数	件数	件数	件数	件数
消防防災施設整備	耐震性貯水槽	15	11	5	4	5	6	8	10	7	4	5
	高機能消防指令センター総合整備事業	-	-	-	-	-	-	-	1	-	-	-
	小計	15	11	5	4	5	6	8	11	7	4	5
緊急消防援助隊施設整備	救助工作車Ⅲ型	-	2	-	-	-	-	-	-	-	-	-
	救助工作車Ⅱ型	-	-	-	-	-	-	-	-	-	-	-
	救助用資機材	-	2	-	-	-	-	-	-	-	-	-
	高度救助用資機材	-	2	-	-	-	-	-	-	-	-	-
	災害対応特殊救急自動車	-	-	-	1	4	3	-	4	1	2	4
	高度救命処置用資機材	-	-	1	1	4	-	-	4	1	2	4
	緊急消防援助隊用支援資機材等	-	-	-	-	-	-	-	-	1	-	-
	災害対応特殊消防ポンプ車	-	-	1	-	3	-	-	-	-	2	1
	災害対応特殊水槽付消防ポンプ自動車	1	2	2	1	1	1	-	-	-	-	-
	災害対応特殊化学消防ポンプ自動車	-	-	1	-	-	-	-	-	-	1	-
	災害対応特殊屈折はしご付消防ポンプ自動車	1	-	-	-	-	-	1	-	-	-	1
	テロ対策用特殊救助資機材	-	1	-	-	-	-	-	-	-	-	-
	消防団総合整備事業	-	-	-	-	-	-	-	-	-	-	-
	支援車	-	-	-	-	-	-	-	1	1	-	1
	搬送用アイソレーター装置	-	-	-	-	-	-	-	-	3	-	2
小計	2	9	5	3	12	4	1	9	7	7	13	
国庫補助合計	17	20	10	7	17	10	9	20	14	11	18	

第2 火災予防

県では火災の発生を予防するため、毎年春と秋に火災予防運動を実施し、県民に対し火災予防意識の高揚を呼びかけています。

一方、消防法により、火災を予防するため建築物の防火対策として、出火を予防する対策や延焼防止、安全避難確保のための対策が定められています。

1 火災予防運動

日常生活において、火災発生の危険性は常に存在し、火災発生原因の大部分が人為的ミスであることから、火の取扱いには常に細心の注意を払い、火災の発生を防止するよう啓発に努めるとともに、毎年春と秋に全国火災予防運動を実施しています。

- ◆ 春季全国火災予防運動期間 3月1日～3月7日
- ◆ 秋季全国火災予防運動期間 11月9日～11月15日

令和5年秋季全国火災予防運動の重点目標は次のとおりです。

【重点目標】

- (1) 住宅防火対策の推進
 - ア 住宅用火災警報器の設置及び適切な維持管理
 - イ 安全装置付きの火気使用器具及び消火器具の普及促進
 - ウ たばこ火災に係る注意喚起広報の実施
 - エ 防災品の周知及び普及促進
 - オ 消防団、女性防火クラブ及び自主防災組織等と連携した広報・普及啓発活動の推進
 - カ 地域の実情に即した効果的な広報の推進
 - キ 高齢者等の要配慮者に重点を置いた共助の推進
 - ク 地震、台風等の自然災害時における火災対策の推進
- (2) 乾燥時及び強風時の火災発生防止対策の推進
- (3) 放火火災防止対策の推進
 - ア 放火火災に対する地域の対応力の向上
 - イ ガソリンの容器詰替え販売における本人確認等の徹底
 - ウ 効果的な放火火災被害の軽減対策の実施
- (4) 特定防火対象物等における防火安全対策の徹底
 - ア 防火対象物の用途に応じた防火安全対策の徹底
 - イ 違反のある防火対象物に対する是正指導の推進
 - ウ 防火管理体制と適切な維持管理の推進
 - エ 消防設備等の維持管理の徹底
- (5) 製品火災の発生防止に向けた取組の推進
 - ア 充電式電池に関する注意喚起
 - イ ガストーチバーナーに関する注意喚起
- (6) 多数の者が集合する催しに対する火災予防指導等の徹底
 - ア ガソリン等の貯蔵・取扱いに対する指導
 - イ 火気器具を使用する屋台等への指導
 - ウ 照明器具の取扱いに係る指導

2 消防用設備等の規制

消防法令の規制を受ける防火対象物の数は、67,914カ所(令和5年3月31日現在)であり、これらの建物については、消火に必要な設備や、警報設備、避難設備等の設置が義務づけられており、設置した設備については定期的に点検を行うこととされています。

さらに、一定以上の人員を収容する防火対象物においては、防火管理者を選任し、消防計画の作成、消火、通報、避難の訓練の実施をはじめ消火活動上必要な施設の維持管理にあたっているほか、防火対象物となっている建築物において新築、増築、改修、修繕等が行われる場合には、消防機関が消防用設備等の設置についてチェックをして消防同意を与えています。

第3 自主防災組織

県、市町村、消防機関の3者が協力して、自主防災組織の育成強化を図っており、令和5年4月1日現在で、組織数は2,597団体、カバー率は75.5%となっていますが、地域によって組織状況に差がみられます。



- ※ 平成23、24年度は東日本大震災の影響で正しい数値が出せないため集計していない。
- ※ 平成25～27年度のカバー率は、原発事故により避難している檜葉町、富岡町、大熊町、双葉町、浪江町、葛尾村、飯館村を除いたものを採用している。
- ※ 平成28年度のカバー率は、原発事故により避難している富岡町、大熊町、双葉町、浪江町、葛尾村、飯館村を除いたものを採用している。なお、平成28年度公表値の端数処理の誤りにより、カバー率を訂正した。（訂正前 83.2%→訂正後 83.3%）
- ※ 平成29～令和2年度のカバー率は、原発事故により避難している大熊町、双葉町を除いたものを採用している。

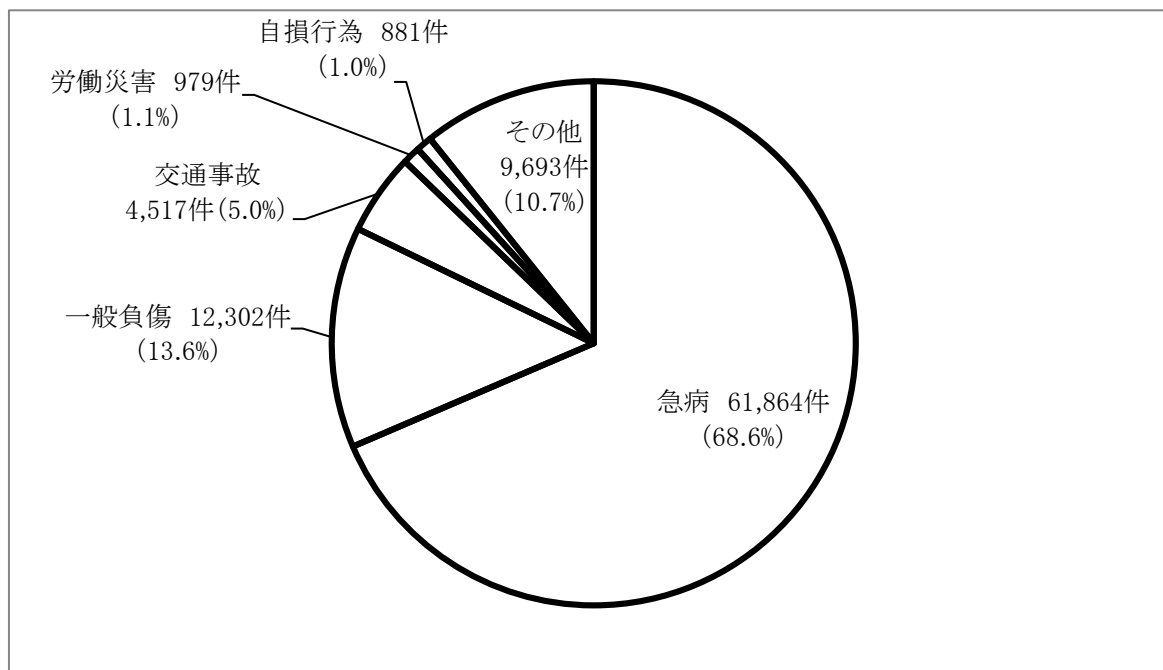
第4 救急・救助業務

救急業務は、県内12消防本部において136台(R5.4.1現在)の救急自動車により24時間体制で実施しています。令和4年の活動状況は、90,236件出場し、81,512人を搬送しました。

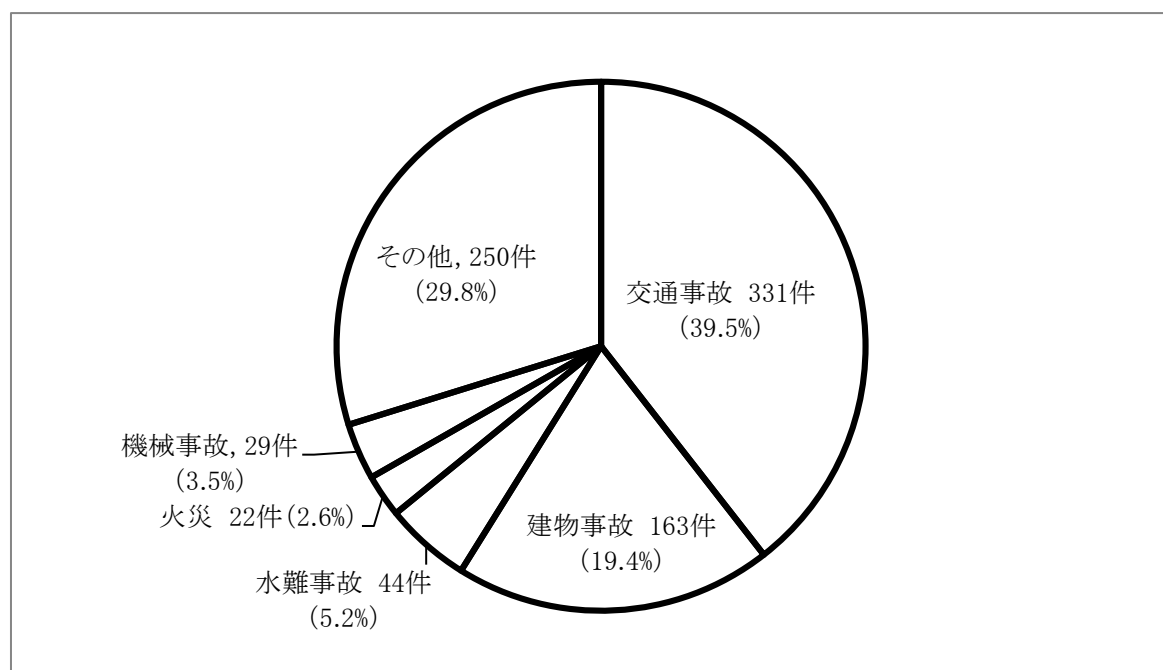
救急業務の高度化については、消防本部における救急救命士の養成の推進に努めています。

救助業務は、21台(R5.4.1現在)の救助工作車とその他の車輛の合わせて67台により実施しています。令和4年の活動状況は、839件出場し、353人を救助しました。

救急出場件数(令和4年)
年間:90,236件



救助出場件数(令和4年)
年間:839件



事故種別傷害程度別救急搬送状況(令和4年)

事故種別	傷害程度					合計
	死亡	重症	中等症	軽症	その他	
急病	1,827人 3.3%	5,021人 9.0%	22,396人 40.1%	26,567人 47.6%	2人 0.0%	55,813人 100.0%
交通事故	33人 0.8%	187人 4.4%	770人 18.3%	3,228人 76.5%	0人 0.0%	4,218人 100.0%
一般負傷	159人 1.4%	1,220人 10.7%	3,605人 31.7%	6,386人 56.2%	0人 0.0%	11,370人 100.0%
その他	130人 1.3%	1,896人 18.8%	5,987人 59.2%	2,095人 20.7%	3人 0.0%	10,111人 100.0%
計	2,149人 2.6%	8,324人 10.2%	32,758人 40.2%	38,276人 47.0%	5人 0.0%	81,512人 100.0%

医療機関別救急搬送状況(令和4年)

救急告示医療機関				その他の医療機関	合計
国・公立病院	公的病院	私的病院	私的診療所		
81,498人	100.0%				
18,670人	10,010人	51,681人	1,137人	14人	81,512人
22.9%	12.3%	63.4%	1.4%	0.0%	100.0%

収容所要時間別搬送状況(令和4年)

10分未満	10分以上 20分未満	20分以上 30分未満	30分以上 60分未満	60分以上 120分未満	120分以上	合計
4人	281人	6,150人	51,180人	22,406人	1,491人	81,512人
0.1%	0.3%	7.5%	62.8%	27.5%	1.8%	100.0%

救助活動状況(令和4年)

活動状況	火災		交通事故	水難事故	風水害等 自然災害	機械に よる事故	建物等に よる事故	その他の 事故	合計
	建物	建物以外							
出動件数	20件	2件	331件	44件	8件	29件	163件	242件	839件
救助人員	2人	0人	163人	19人	4人	13人	62人	90人	353人

第5 危険物規制の状況

産業経済の発展及び家庭生活の向上に伴い、危険物の取扱量は年々増加しており、その種類、質ともに著しく多様化しているのに伴い、これらによる災害発生の潜在的な危険性もまた増大しています。

危険物による災害を未然に防ぐためには、安全な施設による危険物の保安管理の徹底が必要であり、事故防止を目的として、県内 12 消防本部に対する危険物行政の指導を行い、また危険物取扱者に対しては危険物取扱者保安講習を実施しています。

1 危険物施設数の推移

令和 5 年 3 月 31 日現在における県内の危険物施設数は、総数 9,857 施設で、その内訳は、製造所 154 施設、貯蔵所 6,647 施設、取扱所 3,056 施設です。

前年度と比較した場合、総数で 137 施設の減、内訳は、製造所 1 施設減、貯蔵所 80 施設減、取扱所 56 施設減、となりました。

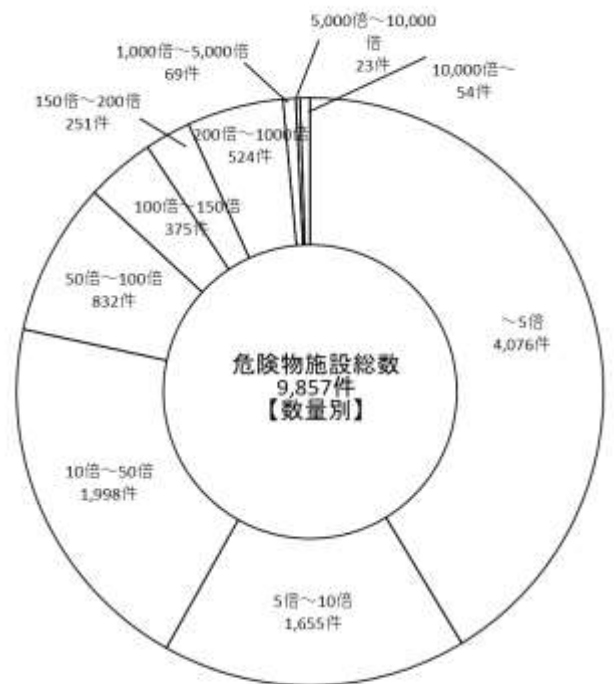
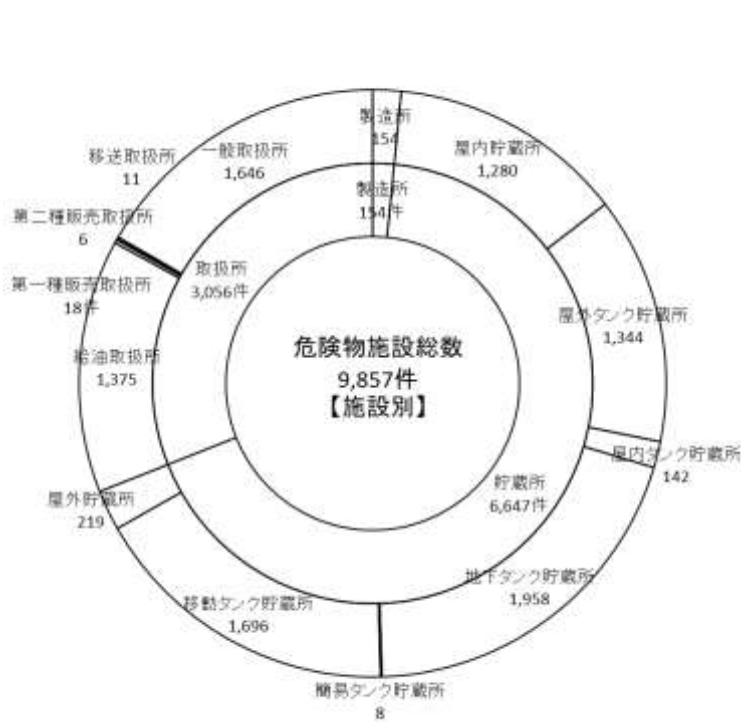
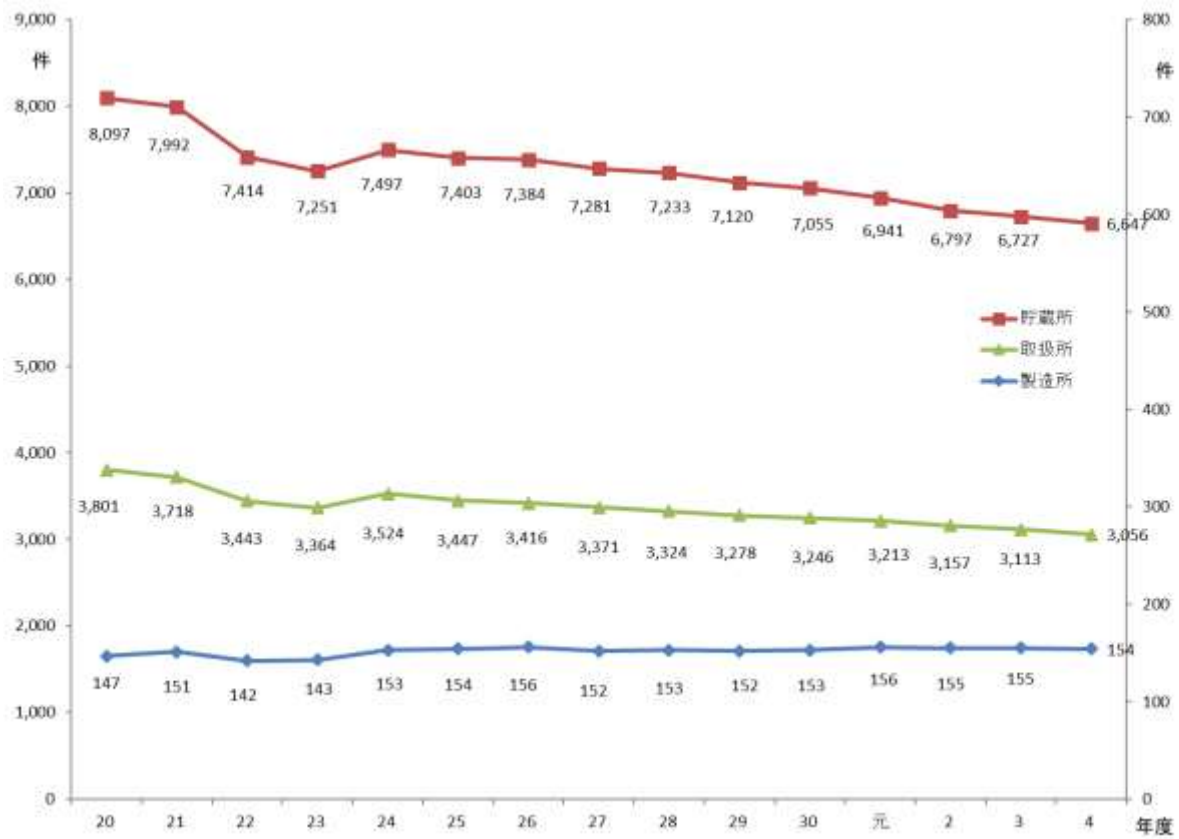
危険物施設の区分別内訳については、貯蔵所が全体の 67.4%と最も多く、うち地下タンク貯蔵所が全体の 19.9% (1,958 施設) を占めています。

取扱所は全体の 31%であり、うち一般取扱所が 1,646 施設と、全体の 16.6%を占めています。製造所は全体の 1.6%となっています。

危険物施設の倍数(指定数量を 1 とした指数)による規模別の構成は、5 倍以下の施設が 4,076 件と総数の 41.4%となり最も多く、50 倍以下の施設の合計は、施設総数の 78.4%を占めています。

一方、全国の危険物施設数は、令和 5 年 3 月 31 日現在で、製造所 5,046 施設、貯蔵所 262,959 施設、取扱所 117,126 施設、合計 385,131 施設で、県内の施設が占める割合は、それぞれ総数で 2.6%、製造所が 3.1%、貯蔵所が 2.5%、取扱所が 2.6%となっています。

年次別危険物製造所等の推移（完成検査済証交付施設）

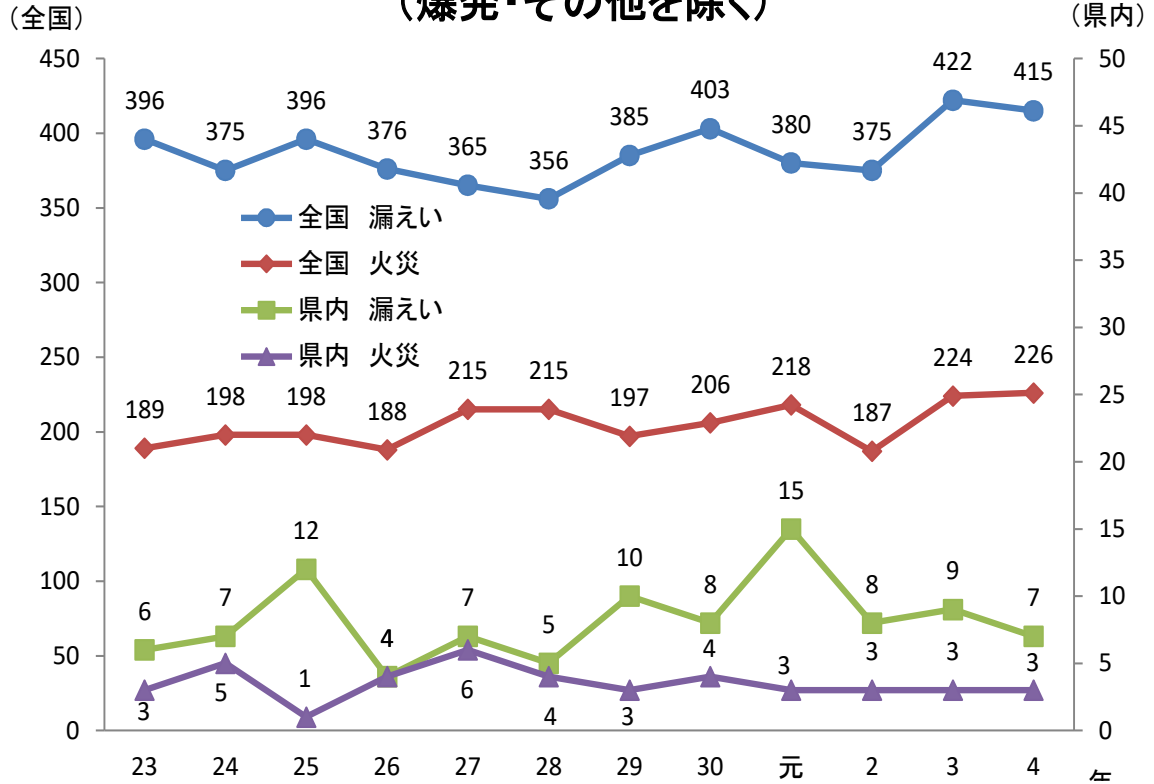


2 危険物に係る事故

令和4年中県内においては、12件(流出7件、火災3件、破損1件、爆発1件)の事故が発生しており、施設別では取扱所7件、貯蔵所2件、その他3件でした。

事故原因としては、点検・確認不足によるものが最も多い結果となりました。

危険物施設における危険物事故件数の推移 (爆発・その他を除く)



3 危険物取扱者試験の実施

危険物取扱者試験は、甲種、乙種及び丙種の区分で実施され、この合格者には危険物取扱者免状の申請資格が与えられます。

試験は都道府県の委任を受けて一般財団法人消防試験研究センターが実施しており、令和4年度の試験結果は、甲種、乙種及び丙種の合計で、受験者7,491人に対し、2,576人が合格し、合格率は34.4%でした。

4 危険物取扱者保安講習の実施

危険物施設において危険物の取扱作業に従事する危険物取扱者は、原則として3年ごとに都道府県知事が行う危険物の取扱作業の保安に関する講習を受けることが義務づけられています。

また、昭和63年度からは、危険物の取扱作業の従事状況に応じて講習を区分する、いわゆる種別講習の導入を図っております。

なお、平成4年4月1日から運用が開始された危険物取扱者免状返納命令制度の周知に伴い受講意識が向上したためか、平成4年度を境に受講者数が増加し、平成8年度以降は3,600人~4,000人程度で推移しています。

第6 福島県消防学校

1 消防学校の沿革

昭和23年自治体消防発足後、消防学校設立の必要性が唱えられつつあるとき、昭和27年消防組織法の一部が改正され、県として消防学校の設置が義務づけられ、消防職員及び消防団員に対する知識・技能の習得を行うための教育訓練を行う場として準備を進めるとともに、昭和28年第6回県下消防団長大会において「消防学校建設要望の件」が決議された。

県は、関係市町村及び各種団体の協力を得て、昭和30年8月21日福島市太平寺に消防学校を設立し、同年9月8日より教育訓練を開始した。

その後、庁舎の老朽化と、屋外訓練場の狭隘等から近代消防の教育訓練には適応困難となり、現在地に移転することに決定、昭和45年8月着工、昭和46年1月竣工、同年3月移転業務を完了し、同年4月より開校した。

その後年数の経過に伴い、消防学校の老朽化、狭隘化のため、改築整備事業を行うこととなり、隣接する民地を取得し、平成12年11月には第1期工事として管理・教育棟及び宿泊棟の工事に着工し、平成13年11月に竣工、平成14年3月には移転業務を完了し、同年4月より旧施設の約2倍の規模（宿泊定員120名）で一部開校した。

平成15年8月には、第2期工事である体育館・屋内訓練場及び水難救助訓練用プール・潜水槽の工事が完了した。

さらに、平成16年10月より最終となる第3期工事として、消防訓練棟（AFT）、車庫及び屋外訓練場の全面改築に着工、平成17年3月に完了し、消防学校は最新の施設・設備を備えることとなった。

また、国の「消防学校の教育訓練の基準」の全面改正を踏まえ、「福島県消防学校教育訓練規則」を一部改正し、本県消防教育訓練機関として、より高度な教育訓練を実施していくこととなった。

なお、令和4年度における教育訓練は次表のとおり実施した。

2 施設の概要

(1) **所在地** 福島県福島市荒井字仲沢7番地

(2) **面積** 敷地 44,635.43㎡ 建物延床面積 9,487.24㎡

(3) **建物**

管理・教育棟	鉄筋コンクリート2階建一部地階	1棟	延床面積	2,461.30㎡
宿泊棟	鉄筋コンクリート2階建	1棟	延床面積	3,123.20㎡
訓練塔（主塔）	鉄筋コンクリート8階建			
（消防訓練棟）	鉄筋コンクリート3階建	1棟	延床面積	計896.00㎡
訓練塔（補助塔）	鉄筋コンクリート6階建	1棟	延床面積	162.00㎡
屋内訓練場	鉄筋コンクリート2階建	1棟	延床面積	2,076.62㎡
水難救助訓練施設	鉄筋コンクリート平屋建	1棟	延床面積	148.60㎡
車庫棟	鉄骨平屋建	1棟	延床面積	487.52㎡
展示館	鉄骨1階建	1棟	延床面積	132.00㎡

< 消 防 編 資 料 >

第1-1 消防体制の現況（消防本部の組織等）

(令和5年4月1日現在)

区分 市名及び組合名	本部署所		消防長		消防長の階級			消防吏員							その他の職員	計	条例定数		
	消防本部	消防署	出張所等	専任	消防署長の兼任	消防正監	消防監	消防司令長	消防司令	消防司令補	消防士長	消防副士長	消防士	小計					
県	12	29	72	11	1	5	7	5	29	97	457	748	718	123	366	2,543	13	2,556	2,591
福島市	1	3	5	1		1		1	1	5	57	103	55		72	308	2	310	290
いわき市	1	5	8	1		1		1	1	17	52	132	100	36	29	372		372	390
伊達地方消防組合	1	1	4	1			1		1	5	20	55	43	9	23	156		156	173
安達地方広域行政組合	1	2	2	1			1		1	4	24	29	46	7	10	121		121	125
郡山地方広域消防組合	1	2	16	1		1		1	1	7	68	99	113	16	98	421		421	407
須賀川地方広域消防組合	1	2	7	1		1		1	1	2	36	68	55		33	203	1	204	225
白河地方広域市町村圏整備組合	1	3	8	1			1		1	5	35	43	83	10	23	200		200	199
喜多方地方広域市町村圏組合	1	2	2	1			1		1	5	23	34	31	1	13	108	1	109	110
会津若松地方広域市町村圏整備組合	1	4	8	1		1			1	3	60	68	102	10	34	287	8	295	289
南会津地方広域市町村圏組合	1	1	5		1		1		1	1	13	16	35	6	18	90	1	91	100
相馬地方広域市町村圏組合	1	2	4	1			1		1	5	48	52	18	17	9	150		150	156
双葉地方広域市町村圏組合	1	2	3	1			1		1	4	21	49	37	11	4	127		127	127

第1-2

消防体制の現況(消防団の組織等)

(令和5年4月1日現在)

市町村名 及び組合名	区 分	人 口 令和2年 国勢調査	住基人口 (R5.1.1)	面積	消防団員階級別団員数								
					合計	団長	副団長	分団長	副分団長	部長	班長	団員	条例 定数
県	計	1,833,152	1,818,581	13,784.14	29,286	59	198	828	683	1,626	3,919	21,973	34,664
消 防 本 部 単 独 設 置 市		615,624	581,634	1,999.98	5,370	2	23	132	118	406	671	4,018	5,787
福 島 市		282,693	270,744	767.72	2,256	1	13	43	43	219	346	1,591	2,587
い わ き 市		332,931	310,890	1,232.26	3,114	1	10	89	75	187	325	2,427	3,200
伊 達 地 方 消 防 組 合 管 内		90,508	89,145	473.74	2,243	4	12	51	45	133	292	1,706	2,615
伊 達 市		58,240	57,558	265.12	1,165	1	8	31	25	78	128	894	1,323
桑 折 町		11,459	11,229	42.97	336	1	1	4	4	15	80	231	390
国 見 町		8,639	8,400	37.95	215	1	1	6	6	14	49	138	266
川 俣 町		12,170	11,958	127.70	527	1	2	10	10	26	35	443	636
安 達 地 方 広 域 行 政 組 合 管 内		92,693	90,882	511.88	2,046	3	8	71	40	160	300	1,464	2,140
二 本 松 市		53,557	52,162	344.42	1,426	1	5	26	17	132	212	1,033	1,473
本 宮 市		30,236	29,958	88.02	462	1	2	29	14	28	70	318	488
大 玉 村		8,900	8,762	79.44	158	1	1	16	9	0	18	113	179
郡 山 地 方 広 域 消 防 組 合 管 内		389,350	377,552	1,413.47	3,922	4	32	177	97	153	503	2,956	4,529
郡 山 市		327,692	317,486	757.20	2,053	1	21	127	52	52	301	1,499	2,500
田 村 市		35,169	34,264	458.33	1,179	1	8	31	27	75	101	936	1,179
三 春 町		17,018	16,489	72.76	357	1	1	8	7	26	69	245	500
小 野 町		9,471	9,313	125.18	333	1	2	11	11	0	32	276	350
須 賀 川 地 方 広 域 消 防 組 合 管 内		130,227	129,286	992.77	2,501	8	37	58	58	138	313	1,889	3,147
須 賀 川 市		74,992	74,634	279.43	844	1	9	13	13	67	76	665	998
鏡 石 町		12,318	12,531	31.30	149	1	5	8	8	13	9	105	208
天 栄 村		5,194	5,304	225.52	167	1	3	4	4	0	22	133	244
石 川 町		14,644	14,122	115.71	427	1	4	7	8	41	91	275	527
玉 川 村		6,392	6,312	46.67	237	1	5	11	11	0	33	176	305
平 田 村		5,826	5,625	93.42	202	1	3	6	5	5	20	162	250
浅 川 町		6,036	5,984	37.43	243	1	4	6	6	0	15	211	311
古 殿 町		4,825	4,774	163.29	232	1	4	3	3	12	47	162	304
白 河 地 方 広 域 市 町 村 圏 整 備 組 合 管 内		138,770	136,942	1,233.08	3,205	9	32	82	80	125	330	2,547	3,641
白 河 市		59,491	58,743	305.32	1,077	1	9	30	31	51	119	836	1,294
西 郷 村		20,808	20,317	192.06	268	1	6	12	12	0	11	226	330
泉 崎 村		6,213	6,205	35.43	234	1	1	8	7	14	16	187	241
中 島 村		4,885	4,860	18.92	188	1	2	3	2	11	15	154	201
矢 吹 町		17,287	16,960	60.40	324	1	3	3	3	27	45	242	350
棚 倉 町		13,343	13,277	159.93	323	1	3	8	6	6	30	269	355
矢 祭 町		5,392	5,352	118.27	276	1	3	5	4	4	34	225	300
塙 町		8,302	8,195	211.41	319	1	3	8	11	5	49	242	340
鮫 川 村		3,049	3,033	131.34	196	1	2	5	4	7	11	166	230

区分 市町村名 及び組合名	人口 令和2年 国勢調査	住基人口 (R5.1.1)	面積	消防団員階級別団員数								
				合計	団長	副団長	分団長	副分団長	部長	班長	団員	条例 定数
喜多方地方広域 市町村圏組合管内	53,086	53,250	1,086.89	1,568	3	8	52	28	95	303	1,079	1,882
喜多方市	44,760	45,078	554.63	1,119	1	6	34	19	55	231	773	1,300
北塩原村	2,556	2,478	234.08	144	1	1	10	4	4	36	88	182
西会津町	5,770	5,694	298.18	305	1	1	8	5	36	36	218	400
会津若松地方広域 市町村圏整備組合 管内	179,054	174,827	1,991.89	3,989	10	17	75	69	155	614	3,049	4,704
会津若松市	117,376	114,200	382.97	1,192	1	4	24	24	57	185	897	1,436
磐梯町	3,322	3,289	59.77	159	1	1	6	4	12	16	119	165
猪苗代町	13,552	13,145	394.85	513	1	2	9	6	37	84	374	545
会津坂下町	15,068	14,777	91.59	465	1	2	7	7	0	54	394	500
湯川村	3,081	3,073	16.37	188	1	1	2	1	12	28	143	220
柳津町	3,081	3,042	175.82	218	1	2	5	6	5	41	158	270
三島町	1,452	1,414	90.81	166	1	1	2	2	1	13	146	188
金山町	1,862	1,801	293.92	239	1	1	4	3	4	27	199	350
昭和村	1,246	1,142	209.46	142	1	1	4	3	3	11	119	180
会津美里町	19,014	18,944	276.33	707	1	2	12	13	24	155	500	850
南会津地方広域 市町村圏組合管内	24,263	23,781	2,341.53	1,418	4	12	23	34	93	180	1,072	1,625
下郷町	5,264	5,123	317.04	334	1	1	2	2	19	30	279	400
檜枝岐村	504	521	390.46	64	1	2	4	4	2	0	51	75
只見町	4,044	3,961	747.56	326	1	3	7	9	18	24	264	350
南会津町	14,451	14,176	886.47	694	1	6	10	19	54	126	478	800
相馬地方広域 市町村圏組合管内	103,093	103,422	873.20	1,767	4	9	35	62	129	206	1,322	2,424
相馬市	34,865	33,355	197.79	471	1	2	12	12	12	46	386	547
南相馬市	59,005	57,527	398.58	886	1	5	16	36	79	115	634	1,356
新地町	7,905	7,716	46.70	265	1	1	4	6	16	21	216	305
飯舘村	1,318	4,824	230.13	145	1	1	3	8	22	24	86	216
双葉地方広域 市町村圏組合管内	16,484	57,860	865.71	1,257	8	8	72	52	39	207	871	2,170
広野町	5,412	4,672	58.69	168	1	1	9	7	3	24	123	260
檜葉町	3,710	6,648	103.64	237	1	1	12	8	15	31	169	400
富岡町	2,128	11,736	68.39	135	1	1	11	8	0	13	101	300
川内村	2,044	2,366	197.35	80	1	1	9	4	0	19	46	135
大熊町	847	10,002	78.71	63	1	1	7	3	0	6	45	167
双葉町	0	5,539	51.42	114	1	1	11	9	0	28	64	225
浪江町	1,923	15,590	223.14	374	1	1	8	8	21	76	259	573
葛尾村	420	1,307	84.37	86	1	1	5	5	0	10	64	110

第 1 - 3

消防体制の現況（消防ポンプ自動車等）

（令和 5 年 4 月 1 日現在）

区分 市町村名及び組合名	基準 口数 <small>非常車を除く</small>	現 有 口 数	充 足 率 %	普通 消防 ポン プ 車	水 槽 付 消 防 ポ ン プ 車	は し ご 付 消 防 自 動 車	化 学 消 防 自 動 車	救 急 自 動 車	指 揮 車	救 助 工 作 車	小 型 動 力 ポ ン プ 付 積 載 車	非 積 載 小 型 動 力 ポ ン プ	手 引 動 力 ポ ン プ	広 報 車	そ の 他 の 消 防 自 動 車
				B 1 級 以上	B 1 級 以上										
県計	242	278	114.9	95	44	13	21	136	35	21	0	27	0	103	95
常備消防計	242	278	114.9	95	44	13	21	136	35	21	0	27	0	103	95
福島市消防本部	16	26	162.5	3	10	3	2	13	5	4	0	14	0	8	5
いわき市消防本部	30	40	133.3	18	2	3	6	16	9	3	0	0	0	18	8
伊達地方消防組合	18	20	111.1	6	4	1	1	8	1	1	0	8	0	6	5
安達地方広域行政組合	12	12	100.0	4	2	1	2	7	2	2	0	0	0	6	7
郡山地方広域消防組合	30	34	113.3	13	4	2	2	20	1	3	0	0	0	18	14
須賀川地方広域消防組合	22	24	109.1	10	2	1	2	12	2	1	0	2	0	8	3
白河地方広域市町村圏整備組合	28	28	100.0	11	3	1	1	12	2	1	0	0	0	9	9
喜多方地方広域市町村圏組合	12	12	100.0	5	1	0	1	7	1	1	0	2	0	0	10
会津若松地方広域市町村圏整備組合	36	40	111.1	14	6	1	1	18	6	1	0	1	0	13	6
南会津地方広域市町村圏組合	8	10	125.0	1	4	0	0	7	1	1	0	0	0	3	4
相馬地方広域市町村圏組合	16	18	112.5	6	3	0	1	9	2	2	0	0	0	8	5
双葉地方広域市町村圏組合	14	14	100.0	4	3	0	2	7	3	1	0	0	0	6	19

※資料：基準口数「令和 4 年度消防施設整備計画実態調査」、
車両台数「令和 5 年度消防防災・震災対策現況調査」

※常備消防の基準口数及び現有口数については、消防ポンプ車のみ算定。化学消防車については、実情に応じて消防ポンプ自動車とみなすことができるが、無条件にみなすものではないため、この表では現有口数に加算していない。

※現有口数は、動力消防ポンプの口数（消防ポンプ自動車は 2 口で算定）

第1-3 (つづき)

消防体制の現況 (消防ポンプ自動車等)

(令和5年4月1日現在)

区分 市町村名及び組合名	現 有 口 数	普通 消防 ポン プ 自 動 車	水 槽 付 消 防 ポ ン プ 自 動 車	は し ご 付 消 防 自 動 車	化 学 消 防 自 動 車	救 急 自 動 車	指 揮 車	救 助 工 作 車	小 型 動 力 ポ ン プ 付 積 載 車	非 積 載 小 型 動 力 ポ ン プ	手 引 動 力 ポ ン プ	広 報 車	そ の 他 の 消 防 自 動 車
		B1 級 以 上	B1 級 以 上										
県計	3,627	533	22	0	0	0	29	0	1,711	749	57	15	50
消防本部単独設置市計	652	117	1	0	0	0	1	0	355	12	49	0	0
福島市	287	71	1	0	0	0	0	0	82	12	49	0	0
いわき市	365	46	0	0	0	0	1	0	273	0	0	0	0
伊達地方消防組合													
構成団体計	229	38	1	0	0	0	1	0	123	24	4	1	1
伊達市	134	23	1	0	0	0	0	0	70	12	4	0	1
桑折町	27	4	0	0	0	0	0	0	11	8	0	1	0
国見町	25	6	0	0	0	0	0	0	9	4	0	0	0
川俣町	43	5	0	0	0	0	1	0	33	0	0	0	0
安達地方広域行政組合													
構成団体計	206	41	2	0	0	0	1	0	104	16	0	0	0
二本松市	137	28	1	0	0	0	0	0	71	8	0	0	0
本宮市	50	11	1	0	0	0	1	0	18	8	0	0	0
大玉村	19	2	0	0	0	0	0	0	15	0	0	0	0
郡山地方広域消防組合													
構成団体計	417	80	4	0	0	0	7	0	228	21	0	1	35
郡山市	245	57	0	0	0	0	0	0	122	9	0	0	29
田村市	101	14	4	0	0	0	6	0	59	6	0	0	0
三春町	34	6	0	0	0	0	1	0	20	2	0	0	2
小野町	37	3	0	0	0	0	0	0	27	4	0	1	4
須賀川地方広域消防組合													
構成団体計	281	44	0	0	0	0	3	0	152	38	3	4	0
須賀川市	96	14	0	0	0	0	1	0	59	6	3	1	0
鏡石町	18	5	0	0	0	0	0	0	8	0	0	1	0
天栄村	26	4	0	0	0	0	1	0	18	0	0	0	0

区分 市町村名及び組合名	現 有 口 数	普通 消防 ポン プ 自動 車	水 槽 付 消 防 ポン プ 自動 車	は し ご 付 消 防 自動 車	化 学 消 防 自動 車	救 急 自動 車	指 揮 車	救 助 工 作 車	小 型 動 力 ポン プ 付 積 載 車	非 積 載 小 型 動 力 ポン プ	手 引 動 力 ポン プ	広 報 車	そ の 他 の 消 防 自動 車
		B1 級 以上	B1 級 以上										
石川町	40	9	0	0	0	0	0	0	20	2	0	0	0
玉川村	16	2	0	0	0	0	0	0	10	2	0	0	0
平田村	24	3	0	0	0	0	0	0	17	1	0	1	0
浅川町	22	2	0	0	0	0	0	0	14	4	0	0	0
古殿町	39	5	0	0	0	0	1	0	6	23	0	1	0
白河地方広域市町村圏整備組合													
構成団体計	380	62	4	0	0	0	3	0	221	27	0	1	0
白河市	120	16	0	0	0	0	0	0	88	0	0	0	0
西郷村	50	6	1	0	0	0	0	0	18	18	0	0	0
泉崎村	23	7	1	0	0	0	0	0	7	0	0	0	0
中島村	19	4	1	0	0	0	0	0	7	2	0	0	0
矢吹町	39	10	1	0	0	0	1	0	17	0	0	0	0
棚倉町	38	6	0	0	0	0	1	0	26	0	0	0	0
矢祭町	21	4	0	0	0	0	0	0	13	0	0	0	0
塙町	47	7	0	0	0	0	1	0	26	7	0	1	0
鮫川村	23	2	0	0	0	0	0	0	19	0	0	0	0
喜多方地方広域市町村圏組合													
構成団体計	346	33	0	0	0	0	0	0	90	190	0	0	0
喜多方市	242	23	0	0	0	0	0	0	56	140	0	0	0
北塩原村	24	4	0	0	0	0	0	0	11	5	0	0	0
西会津町	80	6	0	0	0	0	0	0	23	45	0	0	0
会津若松地方広域市町村圏整備組合													
構成団体計	600	49	1	0	0	0	5	0	152	348	0	4	4
会津若松市	182	19	1	0	0	0	1	0	27	115	0	0	3
磐梯町	18	2	0	0	0	0	1	0	12	2	0	0	0
猪苗代町	74	6	0	0	0	0	1	0	24	38	0	1	1
会津坂下町	68	7	0	0	0	0	0	0	15	39	0	0	0
湯川村	31	2	0	0	0	0	0	0	9	18	0	0	0
柳津町	40	2	0	0	0	0	0	0	13	23	0	1	0
三島町	18	1	0	0	0	0	1	0	12	4	0	1	0
金山町	47	2	0	0	0	0	0	0	13	30	0	1	0

区分 市町村名及び組合名	現有口数	普通消防ポンプ自動車	水槽付消防ポンプ自動車	はしご付消防自動車	化学消防自動車	救急自動車	指揮車	救助工作車	小型動力ポンプ付積載車	非積載小型動力ポンプ	手引動力ポンプ	広報車	その他の消防自動車
		B1級以上	B1級以上										
昭和村	26	0	0	0	0	0	0	0	11	15	0	0	0
会津美里町	96	8	0	0	0	0	1	0	16	64	0	0	0
南会津地方広域市町村圏組合													
構成団体計	182	21	0	0	0	0	2	0	83	57	0	2	1
下郷町	55	4	0	0	0	0	1	0	27	20	0	1	0
檜枝岐村	7	1	0	0	0	0	0	0	5	0	0	0	0
只見町	39	3	0	0	0	0	1	0	15	18	0	1	0
南会津町	81	13	0	0	0	0	0	0	36	19	0	0	1
相馬地方広域市町村圏組合													
構成団体計	211	23	2	0	0	0	2	0	153	8	0	1	5
相馬市	51	5	0	0	0	0	0	0	40	1	0	0	0
南相馬市	102	7	2	0	0	0	2	0	81	3	0	0	5
新地町	30	9	0	0	0	0	0	0	10	2	0	1	0
飯館村	28	2	0	0	0	0	0	0	22	2	0	0	0
双葉地方広域市町村圏組合													
構成団体計	123	25	7	0	0	0	4	0	50	8	1	1	4
広野町	19	4	1	0	0	0	1	0	8	1	0	0	0
檜葉町	23	5	1	0	0	0	1	0	11	0	0	0	1
富岡町	20	3	2	0	0	0	0	0	10	0	0	0	2
川内村	18	2	2	0	0	0	1	0	8	2	0	1	0
大熊町	9	1	1	0	0	0	0	0	2	3	0	0	0
双葉町	5	2	0	0	0	0	0	0	0	1	0	0	0
浪江町	16	5	0	0	0	0	1	0	6	0	0	0	1
葛尾村	13	3	0	0	0	0	0	0	5	1	1	0	0

※資料：車両台数「令和5年度消防防災・震災対策現況調査」
「令和5年度消防団の組織概要等の調査」

※現有口数は、動力消防ポンプの口数（消防ポンプ自動車は2口で算定）

第1-4

消防体制の現況(消防水利)

(令和5年4月1日現在)

区分 市町村名 及び組合名	現 有 数	消火栓		防火水槽			井戸		そ の 他	
		公 設	私 設	1 0 0 m ³ 以 上	6 0 0 m ³ 未 満	4 0 0 m ³ 未 満	2 0 0 m ³ 未 満	公 設		私 設
県計	44,312	32,484	1,523	209	327	7,435	2,229	73	32	995
消防本置 単独設	11,367	8,767	814	83	73	1,412	218	0	0	122
福島市	4,329	3,679	0	23	25	535	67	0	0	0
いわき市	7,038	5,088	814	60	48	877	151	0	0	122
伊達地方消防 組 合 管 内	2,738	1,608	9	20	21	494	485	70	31	117
伊達市	1,767	1,087	9	13	19	319	224	70	26	85
桑折町	339	201	0	0	0	97	41	0	0	0
国見町	306	149	0	7	1	63	81	0	5	32
川俣町	326	171	0	0	1	15	139	0	0	0
安達地方広域 行政組 合 管 内	3,086	2,015	32	20	81	804	134	0	0	182
二本松市	1,809	1,087	0	14	63	575	70	0	0	65
本宮市	825	570	0	6	15	223	11	0	0	113
大玉村	452	358	32	0	3	6	53	0	0	4
郡山地方広域 消防組 合 管 内	5,955	4,556	1	12	47	831	508	0	0	44
郡山市	4,096	3,597	0	2	14	407	76	0	0	0
田村市	1,069	493	1	2	6	200	367	0	0	0
三春町	548	303	0	8	27	191	19	0	0	39
小野町	242	163	0	0	0	33	46	0	0	5
須賀川地方広域 消防組 合 管 内	3,630	2,669	2	12	30	763	154	0	0	58
須賀川市	1,685	1,324	0	10	22	274	55	0	0	30
鏡石町	363	279	0	1	1	65	17	0	0	11
天栄村	286	189	0	0	1	89	7	0	0	4
石川町	341	186	2	0	1	131	21	0	0	3
玉川村	233	150	0	0	0	76	7	0	0	2
平田村	210	184	0	0	0	26	0	0	0	3
浅川町	341	256	0	0	2	63	20	0	0	5
古殿町	171	101	0	1	3	39	27	0	0	0
白河地方広域市町 村圏整備組 合 管 内	4,249	3,232	202	25	5	636	149	0	0	107
白河市	1,804	1,497	62	11	0	211	23	0	0	19
西郷村	399	342	24	1	0	29	3	0	0	8
泉崎村	245	218	0	1	3	13	10	0	0	1
中島村	164	80	0	0	1	60	23	0	0	0
矢吹町	363	180	116	3	0	53	11	0	0	47
棚倉町	443	327	0	0	0	81	35	0	0	6

区分 市町村名 及び組合名	現 有 数	消火栓		防火水槽			井戸		そ の 他	
		公 設	私 設	1 0 0 m ³ 以上	6 0 0 m ³ 未 満	4 0 0 m ³ 未 満	2 0 0 m ³ 未 満	公 設		私 設
矢祭町	343	277	0	6	0	59	1	0	0	1
埴町	358	273	0	3	0	49	33	0	0	24
鮫川村	130	38	0	0	1	81	10	0	0	1
喜多方地方広域 市町村圏組合管内	2,184	1,688	1	4	6	352	133	0	0	242
喜多方市	1,723	1,486	1	3	3	149	81	0	0	29
北塩原村	176	152	0	0	0	14	10	0	0	168
西会津町	285	50	0	1	3	189	42	0	0	45
会津若松地方広域市 町村圏整備組合管内	4,135	3,050	31	14	18	812	210	0	0	35
会津若松市	2,031	1,776	21	5	5	195	29	0	0	0
磐梯町	192	154	0	0	0	37	1	0	0	0
猪苗代町	223	167	7	2	0	47	0	0	0	0
会津坂下町	443	318	3	1	5	55	61	0	0	3
湯川村	55	44	0	0	0	10	1	0	0	1
柳津町	321	156	0	5	5	128	27	0	0	0
三島町	183	84	0	0	2	68	29	0	0	1
金山町	279	181	0	0	0	87	11	0	0	6
昭和村	108	55	0	0	0	53	0	0	0	10
会津美里町	300	115	0	1	1	132	51	0	0	14
南会津地方広域 市町村圏組合管内	2,035	1,501	0	9	33	353	139	0	0	9
下郷町	553	369	0	3	0	103	78	0	0	1
檜枝岐村	25	15	0	0	0	3	7	0	0	0
只見町	215	99	0	0	0	78	38	0	0	8
南会津町	1,242	1,018	0	6	33	169	16	0	0	0
相馬地方広域 市町村圏組合管内	2,653	2,068	2	8	12	506	54	3	0	62
相馬市	684	584	2	3	0	79	16	0	0	8
南相馬市	1,531	1,151	0	4	11	327	35	3	0	43
新地町	298	261	0	1	0	33	3	0	0	4
飯舘村	140	72	0	0	1	67	0	0	0	7
双葉地方広域 市町村圏組合管内	2,280	1,330	429	2	1	472	45	0	1	17
広野町	600	235	322	1	0	42	0	0	0	5
檜葉町	315	235	1	0	0	58	21	0	0	2
富岡町	318	234	0	1	1	80	2	0	0	0
川内村	78	0	0	0	0	77	0	0	1	1
大熊町	337	138	106	0	0	93	0	0	0	5
双葉町	177	135	0	0	0	41	1	0	0	4
浪江町	395	331	0	0	0	43	21	0	0	0
葛尾村	60	22	0	0	0	38	0	0	0	0

※1:資料「令和4年度消防防災・震災対策現況調査」

※2:現有数には「その他」は含まない

消防体制の現況(消防吏員・消防団員の年齢構成等)

(令和5年4月1日現在)

市町村名 及び組合名	区分	年齢別消防吏員・消防団員数											
		合計	22歳 未満	22歳～ 24歳	25歳～ 29歳	30歳～ 34歳	35歳～ 39歳	40歳～ 44歳	45歳～ 49歳	50歳～ 54歳	55歳～ 59歳	60歳 以上	平均 年齢
県	計	31,829	346	807	2,405	4,276	6,162	5,922	4,907	2,914	1,989	2,101	41.3
常備消防	計	2,543	99	191	359	449	409	242	361	227	147	59	37.9
非常備消防	計	29,286	247	616	2,046	3,827	5,753	5,680	4,546	2,687	1,842	2,042	41.6
福島市消防本部管内		2,564	55	45	92	136	263	385	478	421	337	352	47.8
福島市消防本部		308	13	34	50	35	27	17	34	43	24	31	40.0
福島市		2,256	42	11	42	101	236	368	444	378	313	321	48.9
いわき市消防本部管内		3,486	23	79	212	360	458	590	692	465	331	276	42.0
いわき市消防本部		372	10	27	55	72	64	41	58	29	10	6	37.3
いわき市		3,114	13	52	157	288	394	549	634	436	321	270	42.6
伊達地方消防組合管内		2,399	19	27	113	185	307	365	461	337	293	292	45.5
伊達地方消防組合		156	11	13	27	37	31	12	8	2	11	4	34.9
構成団体計		2,243	8	14	86	148	276	353	453	335	282	288	46.2
伊達市		1,165	2	4	49	74	139	182	251	181	150	133	46.3
桑折町		336	2	6	11	38	47	47	71	49	34	31	43.8
国見町		215	0	0	11	13	30	44	43	40	22	12	45.0
川俣町		527	4	4	15	23	60	80	88	65	76	112	48.0
安達地方広域行政組合管内		2,167	8	31	152	381	577	498	335	114	45	26	38.8
安達地方広域行政組合		121	5	8	22	16	9	8	28	21	2	2	38.8
構成団体計		2,046	3	23	130	365	568	490	307	93	43	24	38.8
二本松市		1,426	1	7	68	226	366	342	265	87	42	22	40.2
本宮市		462	1	11	50	109	148	117	22	2	1	1	34.8
大玉村		158	1	5	12	30	54	31	20	4	0	1	37.5
郡山地方広域消防組合管内		4,343	53	142	378	702	933	890	593	318	208	126	39.5
郡山地方広域消防組合		421	15	38	70	67	74	38	49	27	35	8	37.5
構成団体計		3,922	38	104	308	635	859	852	544	291	173	118	39.7
郡山市		2,053	24	34	115	253	398	471	347	211	108	92	41.3
田村市		1,179	1	31	109	231	293	229	141	65	56	23	39.8
三春町		357	10	22	59	90	83	68	20	2	1	2	33.3
小野町		333	3	17	25	61	85	84	36	13	8	1	37.0
須賀川地方広域消防組合管内		2,704	48	110	308	525	705	515	280	95	48	70	36.9
須賀川地方広域消防組合		203	11	12	30	38	22	23	39	24	3	1	37.4
構成団体計		2,501	37	98	278	487	683	492	241	71	45	69	36.9
須賀川市		844	18	28	105	155	231	149	77	26	20	35	38.1
鏡石町		149	6	16	22	35	34	20	9	3	2	2	32.9
天栄村		167	2	10	19	41	46	23	14	6	5	1	36.5
石川町		427	4	8	52	92	126	81	49	11	3	1	34.5
玉川村		237	3	14	33	52	79	45	7	3	1	0	33.8
平田村		202	1	7	17	36	56	43	31	7	2	2	38.0
浅川町		243	3	12	20	48	48	72	27	7	1	5	35.9
古殿町		232	0	3	10	28	63	59	27	8	11	23	43.4
白河地方広域市町村圏整備組合管内		3,405	35	151	417	608	896	683	365	128	78	44	37.1
白河地方広域市町村圏整備組合		200	3	16	16	40	44	23	26	15	15	2	38.7
構成団体計		3,205	32	135	401	568	852	660	339	113	63	42	37.0
白河市		1,077	16	49	124	183	286	216	131	39	17	16	37.1
西郷村		268	5	10	35	45	66	61	27	7	7	5	37.5
泉崎村		234	2	12	23	22	58	60	28	11	8	10	40.6
中島村		188	0	6	34	35	60	36	12	1	2	2	35.4
矢吹町		324	3	12	44	70	89	52	30	15	5	4	37.8
棚倉町		323	2	19	54	85	110	35	13	2	2	1	30.5
矢祭町		276	1	8	33	51	63	84	26	7	2	1	37.5
塙町		319	2	13	31	57	77	74	41	11	12	1	38.6
鮫川村		196	1	6	23	20	43	42	31	20	8	2	39.1

区分 市町村名 及び組合名	年齢別消防吏員・消防団員数											
	合計	22歳 未満	22歳～ 24歳	25歳～ 29歳	30歳～ 34歳	35歳～ 39歳	40歳～ 44歳	45歳～ 49歳	50歳～ 54歳	55歳～ 59歳	60歳 以上	平均 年齢
喜多方地方広域市町村圏組合管内	1,676	19	37	113	262	369	318	250	120	93	95	40.3
喜多方地方広域市町村圏組合	108	7	5	9	18	17	12	20	11	9	0	39.3
構成団体計	1,568	12	32	104	244	352	306	230	109	84	95	40.4
喜多方市	1,119	11	26	82	197	281	241	155	65	38	23	38.9
北塩原村	144	0	4	7	24	26	37	21	7	11	7	42.7
西会津町	305	1	2	15	23	45	28	54	37	35	65	44.6
会津若松地方広域市町村圏整備組合管内	4,276	41	105	320	610	883	827	595	274	210	411	41.3
会津若松地方広域市町村圏整備組合	287	7	17	31	65	55	30	49	19	14	0	37.8
構成団体計	3,989	34	88	289	545	828	797	546	255	196	411	41.6
会津若松市	1,192	2	15	62	148	267	240	195	91	67	105	40.3
磐梯町	159	5	7	7	28	47	34	20	5	2	4	38.3
猪苗代町	513	14	18	62	92	103	126	60	22	11	5	38.0
会津坂下町	465	3	8	48	88	141	101	52	12	10	2	36.9
湯川村	188	2	3	19	23	35	45	39	13	4	5	38.7
柳津町	218	1	4	7	27	31	49	43	19	20	17	43.8
三島町	166	0	1	1	10	17	23	21	16	23	54	50.8
金山町	239	2	7	5	15	16	11	22	24	20	117	58.8
昭和村	142	0	2	9	14	14	18	13	10	8	54	50.8
会津美里町	707	5	23	69	100	157	150	81	43	31	48	40.4
南会津地方広域市町村圏組合管内	1,508	23	28	87	153	198	236	241	233	144	165	44.7
南会津地方広域市町村圏組合	90	10	8	16	13	13	7	10	7	6	0	35.2
構成団体計	1,418	13	20	71	140	185	229	231	226	138	165	45.3
下郷町	334	2	3	16	29	38	49	64	53	35	45	46.9
檜枝岐村	64	0	2	1	9	13	8	11	18	2	0	45.2
只見町	326	4	6	14	35	40	63	52	52	43	17	43.6
南会津町	694	7	9	40	67	94	109	104	103	58	103	45.3
相馬地方広域市町村圏組合管内	1,917	19	36	130	214	364	382	353	205	90	124	42.0
相馬地方広域市町村圏組合	150	6	10	16	19	24	15	25	19	11	5	39.9
構成団体計	1,767	13	26	114	195	340	367	328	186	79	119	42.2
相馬市	471	2	5	31	69	120	116	72	33	11	12	41.2
南相馬市	886	10	18	69	78	144	169	166	99	45	88	42.8
新地町	265	0	2	14	42	58	50	57	23	11	8	41.2
飯舘村	145	1	1	0	6	18	32	33	31	12	11	43.9
双葉地方広域市町村圏組合管内	1,384	3	16	83	140	209	233	264	204	112	120	44.5
双葉地方広域市町村圏組合	127	1	3	17	29	29	16	15	10	7	0	38.0
構成団体計	1,257	2	13	66	111	180	217	249	194	105	120	45.2
広野町	168	0	2	13	18	22	18	22	23	22	28	46.4
檜葉町	237	1	4	18	33	35	27	47	32	18	22	46.1
富岡町	135	0	0	6	5	19	22	23	25	18	17	47.7
川内村	80	0	0	4	7	13	13	18	11	7	7	45.8
大熊町	63	0	0	5	8	4	11	9	7	11	8	48.5
双葉町	114	0	0	5	7	15	23	31	23	5	5	45.6
浪江町	374	1	5	11	27	66	89	82	59	18	16	41.2
葛尾村	86	0	2	4	6	6	14	17	14	6	17	50.3

市町村名 及び組合名	区分		合計		火災		風水害等の災害		演習・訓練		救急業務		救助活動		広報・指導		警防調査		火災原因調査		特別警戒		捜索		予防査察		誤報等		その他	
	回数	延人数	回数	延人数	回数	延人数	回数	延人数	回数	延人数	回数	延人数	回数	延人数	回数	延人数	回数	延人数	回数	延人数	回数	延人数	回数	延人数	回数	延人数	回数	延人数	回数	延人数
相馬地方広域市町村圏組合管内	9,230	36,833	60	892	17	541	1,819	13,640	4,786	14,235	75	566	450	1,855	122	392	41	171	469	1,143	1	5	1,102	2,404	42	252	246	737		
相馬地方広域市町村圏組合	9,133	31,747	34	398	13	134	1,757	9,961	4,786	14,235	75	566	445	1,349	122	392	41	171	469	1,143	1	5	1,102	2,404	42	252	246	737		
構成団体計	97	5,086	26	494	4	407	62	3,679	0	0	0	0	5	506	0	0	0	0	0	0	0	0	0	0	0	0	0	0	0	
相馬市	32	1,555	14	242	2	203	13	644	0	0	0	0	3	466	0	0	0	0	0	0	0	0	0	0	0	0	0	0	0	
南相馬市	41	2,211	12	252	1	24	28	1,935	0	0	0	0	0	0	0	0	0	0	0	0	0	0	0	0	0	0	0	0	0	
新地町	6	670	0	0	1	180	3	450	0	0	0	0	2	40	0	0	0	0	0	0	0	0	0	0	0	0	0	0	0	
飯館村	18	650	0	0	0	0	18	650	0	0	0	0	0	0	0	0	0	0	0	0	0	0	0	0	0	0	0	0	0	
双葉地方広域市町村圏組合管内	6,360	19,814	22	229	2	9	635	2,935	1,295	3,899	28	289	519	1,300	307	849	32	77	2,586	7,480	1	24	601	1,389	33	272	299	1,062		
双葉地方広域市町村圏組合	6,137	17,449	16	163	2	9	531	1,523	1,295	3,899	28	289	514	1,228	307	849	32	77	2,538	7,088	0	0	601	1,389	32	231	241	704		
構成団体計	223	2,365	6	66	0	0	104	1,412	0	0	0	0	5	72	0	0	0	0	48	392	1	24	0	0	1	41	58	358		
広野町	6	196	0	0	0	0	2	40	0	0	0	0	0	0	0	0	0	0	4	156	0	0	0	0	0	0	0	0	0	
檜町	58	708	4	27	0	0	10	344	0	0	0	0	5	72	0	0	0	0	37	200	1	24	0	0	1	41	0	0	0	
富岡町	36	585	0	0	0	0	35	578	0	0	0	0	0	0	0	0	0	0	1	7	0	0	0	0	0	0	0	0	0	0
川内村	48	355	1	33	0	0	3	83	0	0	0	0	0	0	0	0	0	0	0	0	0	0	0	0	0	0	0	0	0	0
大熊町	25	151	1	6	0	0	7	56	0	0	0	0	0	0	0	0	0	0	5	20	0	0	0	0	0	0	0	0	0	0
双葉町	1	11	0	0	0	0	1	11	0	0	0	0	0	0	0	0	0	0	0	0	0	0	0	0	0	0	0	0	0	0
浪江町	48	350	0	0	0	0	46	300	0	0	0	0	0	0	0	0	0	0	0	0	0	0	0	0	0	0	0	0	0	0
葛尾村	1	9	0	0	0	0	0	0	0	0	0	0	0	0	0	0	0	0	1	9	0	0	0	0	0	0	0	0	0	0

第1-7

非常勤消防団員の職業構成及び就業形態別の状況

(令和5年4月1日現在)

区分 市町村名 及び組合名	職業構成					就業形態			
	公務員			日本郵政 グループ	その他	被用者	自営業者	家族 従事者	その他
	国家 公務員	地方 公務員	特殊法人 等公務員 に準ずる 職員						
県 計	53	2,198	821	201	26,013	23,204	2,137	1,373	2,572
消防本部単独設置市	7	174	147	41	5,001	3,877	416	304	773
福島市	3	84	92	9	2,068	1,470	155	182	449
いわき市	4	90	55	32	2,933	2,407	261	122	324
伊達地方消防組合管内	3	91	26	6	2,117	1,625	243	181	194
伊達市	1	28	8	4	1,124	844	76	136	109
桑折町	0	43	7	0	286	257	51	10	18
国見町	2	2	2	2	207	154	21	22	18
川俣町	0	18	9	0	500	370	95	13	49
安達地方広域行政組合管内	6	75	24	8	1,933	1,734	151	109	52
二本松市	5	43	5	5	1,368	1,184	120	86	36
本宮市	1	21	7	1	432	416	16	23	7
大玉村	0	11	12	2	133	134	15	0	9
郡山地方広域消防組合管内	7	196	87	18	3,614	3,233	282	125	282
郡山市	3	54	14	3	1,979	1,556	233	39	225
田村市	1	72	50	8	1,048	1,035	35	73	36
三春町	3	49	11	3	291	317	6	13	21
小野町	0	21	12	4	296	325	8	0	0
須賀川地方広域消防組合管内	5	233	122	21	2,120	2,029	177	158	137
須賀川市	0	55	42	6	741	667	41	71	65
鏡石町	5	37	4	1	102	125	7	17	0
天栄村	0	12	5	1	149	142	5	3	17
石川町	0	37	31	4	355	322	61	18	26
玉川村	0	14	8	1	214	213	12	11	1
平田村	0	28	8	4	162	162	27	8	5
浅川町	0	21	12	2	208	211	13	10	9
古殿町	0	29	12	2	189	187	11	20	14
白河地方広域市町村圏整備組合管内	1	239	62	21	2,882	2,723	201	103	178
白河市	0	43	13	7	1,014	856	127	3	91
西郷村	0	33	7	1	227	211	23	1	33
泉崎村	0	19	3	2	210	217	7	0	10
中島村	1	17	7	1	162	174	1	13	0
矢吹町	0	32	8	0	284	263	14	36	11
棚倉町	0	18	1	5	299	300	4	15	4
矢祭町	0	20	3	0	253	260	12	0	4
塙町	0	32	8	4	275	282	8	23	6
鮫川村	0	25	12	1	158	160	5	12	19

区分 市町村名 及び組合名	職業構成					就業形態			
	公務員			日本郵政 グループ	その他	被用者	自営業者	家族 従事者	その他
	国家 公務員	地方 公務員	特殊法人 等公務員 に準ずる 職員						
喜多方地方広域市町村圏組合管内	12	91	25	11	1,429	1,071	32	46	419
喜多方市	12	69	21	11	1,006	933	26	46	114
北塩原村	0	22	4	0	118	138	6	0	0
西会津町	0	0	0	0	305	0	0	0	305
会津若松地方広域市町村圏整備組合管内	9	336	164	39	3,441	3,340	337	154	158
会津若松市	0	38	41	11	1,102	1,064	120	0	8
磐梯町	0	12	0	2	145	147	4	7	1
猪苗代町	6	40	23	5	439	428	37	40	8
会津坂下町	0	42	24	6	393	376	20	51	18
湯川村	0	27	7	1	153	176	6	6	0
柳津町	2	20	9	2	185	180	20	6	12
三島町	0	30	7	1	128	156	5	5	0
金山町	0	41	3	3	192	148	26	13	52
昭和村	0	37	6	3	96	83	56	2	1
会津美里町	1	49	44	5	608	582	43	24	58
南会津地方広域市町村圏組合管内	1	187	78	19	1,133	1,091	112	81	134
下郷町	0	50	22	2	260	269	20	21	24
檜枝岐村	0	0	0	0	64	46	11	5	2
只見町	0	56	8	4	258	279	30	17	0
南会津町	1	81	48	13	551	497	51	38	108
相馬地方広域市町村圏組合管内	1	187	62	15	1,502	1,364	142	54	207
相馬市	0	44	15	1	411	313	46	10	102
南相馬市	0	100	27	13	746	705	60	29	92
新地町	0	40	13	0	212	229	29	4	3
飯舘村	1	3	7	1	133	117	7	11	10
双葉地方広域市町村圏組合管内	1	389	24	2	841	1,117	44	58	38
広野町	1	78	3	1	85	167	0	1	0
檜葉町	0	95	9	1	132	219	6	5	7
富岡町	0	39	3	0	93	127	2	2	4
川内村	0	27	1	0	52	74	6	0	0
大熊町	0	20	0	0	43	49	4	8	2
双葉町	0	25	2	0	87	94	11	0	9
浪江町	0	84	6	0	284	313	12	38	11
葛尾村	0	21	0	0	65	74	3	4	5

第1-8 令和3年度消防費财源内訳(市町村分)

(単位:千円)

市町村名	区分	消防費計	国库支出金	県支出金	使手 用数	料 料	分 担	金 担	財 産	入 繰	入 繰	入 繰	繰 越	地 方	債 方	一般財源等 (A)	消防費に係る 基準財政需要 額(B)	割合 A/B×100%
県	計	35,468,533	1,648,704	230,211	17,756	19,314	3,393	325,234	156,128	225,383	3,446,294	29,396,116	27,797,154	106				
消防本部	単独設置市	7,711,598	55,539	13,453	16,836	309	3,290	16,374	40,078	33,163	1,158,700	6,373,856	6,361,536	100				
福島市	市	3,618,292	3,361	1,737	2,367	188	104	0	20,619	17,959	769,400	2,802,557	3,001,062	93				
いわき市	市	4,093,306	52,178	11,716	14,469	121	3,186	16,374	19,459	15,204	389,300	3,571,299	3,360,474	106				
伊達地方消防組合管内		2,465,514	44,158	91,266	0	350	0	11,722	34	20,607	267,700	2,029,677	1,690,404	120				
伊達市	市	1,590,121	41,145	80,269	0	0	0	6,722	0	20,605	235,700	1,205,680	998,431	121				
桑折町	町	268,306	31	123	0	0	0	5,000	34	0	0	263,118	237,276	111				
国見町	町	233,463	2,982	268	0	350	0	0	0	0	800	229,063	193,003	119				
川俣町	町	373,624	0	10,606	0	0	0	0	0	2	31,200	331,816	261,694	127				
安達地方広域消防組合管内		1,915,824	4,358	10,605	0	510	0	0	35,548	18,878	224,800	1,621,125	1,618,145	100				
二本松市	市	1,094,410	1,443	0	0	0	0	0	19,074	9,260	120,100	944,533	896,665	105				
本宮市	市	653,403	2,915	1,348	0	510	0	0	16,348	9,618	104,700	517,964	518,333	100				
大玉村	村	168,011	0	9,257	0	0	0	0	126	0	0	158,628	203,147	78				
郡山地方広域消防組合管内		5,450,148	7,002	10,621	747	13	103	10,289	416	0	343,500	5,077,457	4,688,857	108				
郡山市	市	3,720,088	3,000	0	747	13	88	5,689	110	0	132,800	3,577,641	3,448,657	104				
田村市	市	1,112,841	0	2,594	0	0	0	4,600	285	0	139,300	966,062	716,438	135				
三春町	町	327,178	1,100	41	0	0	0	0	0	0	57,100	268,937	302,995	89				
小野町	町	290,041	2,902	7,986	0	0	15	0	21	0	14,300	264,817	220,767	120				
須賀川地方広域消防組合管内		2,974,442	3,895	22,683	0	0	0	4,254	23,026	3,942	326,494	2,590,148	2,401,939	108				
須賀川市	市	1,324,975	499	21,318	0	0	0	566	1,733	80	201,600	1,099,179	1,037,743	106				
鏡石町	町	241,582	1,210	27	0	0	0	0	400	0	0	239,945	245,255	98				
天栄村	村	247,911	0	12	0	0	0	3,688	0	1	46,500	197,710	175,886	112				
石川町	町	337,570	165	39	0	0	0	0	6,723	2,970	1,600	326,073	283,257	115				
玉川村	村	268,281	561	14	0	0	0	0	6,290	0	65,500	195,916	165,192	119				
平田村	村	190,780	0	1,273	0	0	0	0	2,711	0	0	186,796	169,439	110				
浅川町	町	180,667	0	0	0	0	0	0	893	834	11,294	167,646	159,167	105				
古殿町	町	182,676	1,460	0	0	0	0	0	4,276	57	0	176,883	166,000	107				
白河地方広域市町村圏整備組合管内		2,574,616	31,368	4,898	173	3,230	0	8,745	20,067	22,796	111,500	2,371,839	2,675,966	89				
白河市	市	861,470	430	0	173	0	0	0	7,963	0	21,600	831,304	927,061	90				
西郷村	村	375,267	4,084	4,802	0	0	0	8,745	4,324	20,568	15,000	317,744	359,845	88				
泉崎村	村	128,309	0	0	0	0	0	0	1,160	0	0	127,149	160,898	79				
中島村	村	118,675	0	10	0	0	0	0	0	0	2,200	116,465	141,746	82				
矢吹町	町	273,884	2,442	35	0	1,284	0	0	5,034	0	0	265,089	303,943	87				
柵倉町	町	329,496	8,358	29	0	1,496	0	0	394	0	49,000	270,219	276,986	98				
祭町	町	170,005	13,618	14	0	425	0	0	0	2,228	8,800	144,920	169,580	85				
矢埜町	町	191,851	2,436	0	0	0	0	0	511	0	1,400	187,504	215,549	87				
鮫川村	村	125,659	0	8	0	25	0	0	681	0	13,500	111,445	120,358	93				

市町村名	区分	消防費計	国库支出金	県支出金	手 使 用 数	料 料	分 負 寄	担 担 付	金 金	財 産 收 入	入 線	入 線	越 金	地 方 債	一般財源等 (A)	消防費に係る 基準財政需要 額(B)	割合 A/B×100%
喜多地方広域市町村圏組合管内	喜多方市	1,414,118	3,826	2,024	0	0	157	2,587	0	719	0	52,500	1,352,305	1,100,514	123		
	北塩原村	1,055,939	0	2,004	0	0	157	2,587	0	185	0	44,000	1,007,006	799,520	126		
	西会津町	122,747	0	0	0	0	0	0	0	0	0	5,200	117,547	112,203	105		
	会津若松地方広域市町村圏整備組合管内	235,432	3,826	20	0	0	0	0	0	534	0	3,300	227,752	188,791	121		
	会津若松市	3,828,520	6,713	9,700	0	400	0	2,084	0	7,376	0	399,600	3,319,627	3,100,032	107		
	磐梯町	1,733,400	0	364	0	0	0	2,084	0	4,228	0	195,400	1,531,324	1,527,845	100		
	猪苗代町	205,381	0	9	0	0	0	0	0	0	0	83,000	113,572	121,551	93		
	会津坂下町	388,805	0	0	0	0	100	0	0	70	0	27,800	360,835	306,493	118		
	湯川村	334,784	0	0	0	0	0	0	0	0	0	19,900	314,884	284,018	111		
	柳津町	105,085	0	1,959	0	0	0	0	0	0	0	4,000	99,126	101,579	98		
	三島町	155,287	715	10	0	0	0	0	0	1,616	0	21,400	131,546	125,143	105		
	金山町	91,386	0	0	0	0	0	0	0	0	0	16,800	74,586	60,056	124		
南会津地方広域市町村圏組合管内	相馬市	178,898	5,929	2,590	0	300	0	0	0	30	0	53,600	116,429	95,589	122		
	下郷町	84,527	69	6	0	0	0	0	0	1,432	0	10,900	72,120	63,847	113		
	榎枝村	550,967	0	4,762	0	0	0	0	0	0	0	41,000	505,205	413,911	122		
	只見町	1,189,684	0	152	0	0	0	0	0	14,259	0	217,400	946,983	851,913	111		
	南会津町	191,758	0	47	0	0	0	0	0	240	0	4,500	186,971	183,573	102		
	相馬市	79,703	0	0	0	0	0	0	0	13	0	12,000	56,800	66,515	85		
	相馬市	235,140	0	0	0	0	0	0	0	190	0	9,600	225,350	218,474	103		
	南会津町	683,083	0	105	0	0	0	0	0	13,816	0	191,300	477,862	383,351	125		
	相馬地方広域市町村圏組合管内	2,336,773	54,346	61,705	0	600	0	4,000	0	0	0	277,600	1,918,601	1,812,296	106		
	相馬市	584,984	1,289	55,800	0	600	0	0	0	0	0	7,300	519,995	532,631	98		
	相馬市	1,292,860	5,486	25	0	0	0	4,000	0	0	0	205,900	1,077,409	923,072	117		
	相馬市	209,413	0	3,870	0	0	0	0	0	0	0	36,900	168,643	183,152	92		
飯館村	249,516	47,571	2,010	0	0	0	0	0	0	0	27,500	152,554	173,441	88			
双葉地方広域市町村圏組合管内	双葉市	3,607,296	1,437,499	3,104	0	13,745	0	265,179	0	14,605	12,166	66,500	1,794,498	1,495,552	120		
	野野村	231,170	30	11	0	50	0	0	0	10	0	0	231,069	205,452	112		
	富岡町	294,438	0	0	0	0	0	16,692	0	13	0	0	277,733	178,694	155		
	富岡町	621,582	321,850	851	0	13,695	0	0	0	0	12,166	0	273,020	254,779	107		
	川内村	192,701	0	0	0	0	0	0	0	13,662	0	60,500	118,539	102,445	116		
	大熊町	226,445	4,409	6	0	0	0	0	0	0	0	0	222,030	224,289	99		
	双葉町	174,502	0	1,968	0	0	0	91,933	0	5	0	0	80,596	157,400	51		
	浪江町	1,791,084	1,110,416	268	0	0	0	156,057	0	915	0	0	523,428	317,129	165		
	葛尾村	75,374	794	0	0	0	0	497	0	0	0	6,000	68,083	55,364	123		

第1-9

令和3年度消防費財源内訳(消防一部事務組合分)

(単位:千円)

組合名	区分	消防費計	国庫支出金	県支出金	使用料手数料	分担金負担金寄付金	財産収入	繰入金	諸収入	繰越金	地方債	一般財源(税等)
合計		17,455,343	103,810	87,015	25,465	19,493	4,919	354,043	116,470	95,487	1,273,500	15,375,141
伊達地方消防組合		1,254,181	1,500	1,340	1,315	0	31	24,000	7,835	11,550	57,100	1,149,510
安達地方広域行政組合		1,240,386	546	2,996	2,760	0	1,271	107,290	8,380	44,965	19,600	1,052,578
郡山地方広域消防組合		3,568,791	33,140	3,495	4,841	5,168	0	0	4,457	0	126,700	3,390,990
須賀川地方広域消防組合		1,629,939	27,654	2,076	1,847	0	550	0	5,851	0	26,000	1,565,961
白河地方広域市町村圏整備組合		1,722,501	10,966	5,812	4,909	0	2,799	17,141	25,428	7,218	55,500	1,592,728
喜多方地方広域市町村圏組合		1,978,221	681	2,137	562	0	0	85,612	7,942	31,754	947,400	902,133
会津若松地方広域市町村圏整備組合		2,898,096	694	8,042	3,350	14,287	46	120,000	20,613	0	0	2,731,064
南会津地方広域市町村圏組合		689,335	260	1,624	596	0	220	0	11,102	0	0	675,533
相馬地方広域市町村圏組合		1,259,252	1,012	4,329	1,666	38	0	0	4,971	0	41,200	1,206,036
双葉地方広域市町村圏組合		1,214,641	27,357	55,164	3,619	0	2	0	19,891	0	0	1,108,608

第1-10

令和3年度消防費決算額(単独本部設置分)

(単位:千円)

市名	区分	消防費計	人件費	物件費	維持補修費	補助費等	普通建設事業費	その他
合計	計	7,711,598	5,061,786	943,362	41,530	347,770	1,317,050	100
	本部・署分	6,301,448	4,851,896	470,878	23,161	118,360	837,153	0
	団分	691,752	186,141	157,397	10,593	169,150	168,471	0
	その他	718,398	23,749	315,087	7,776	60,260	311,426	100
福島市	計	3,618,292	2,277,431	354,189	6,131	138,102	842,439	0
	本部・署費	2,950,254	2,190,331	240,891	3,523	31,171	484,338	0
	消防団費	290,724	86,806	56,748	2,608	60,301	84,261	0
	その他	377,314	294	56,550	0	46,630	273,840	0
いわき市	計	4,093,306	2,784,355	589,173	35,399	209,668	474,611	100
	本部・署費	3,351,194	2,661,565	229,987	19,638	87,189	352,815	0
	消防団費	401,028	99,335	100,649	7,985	108,849	84,210	0
	その他	341,084	23,455	258,537	7,776	13,630	37,586	100

第1-11

令和3年度消防費決算額(消防一部事務組合分)

(単位:千円)

組合名	区分	消防費計	人件費	物件費	維持補修費	補助費等	普通建設事業費	その他
合計		17,455,343	13,121,607	1,530,637	79,194	223,557	2,362,875	137,473
伊達地方消防組合		1,254,181	948,245	171,425	1,012	9,084	100,385	24,030
安達地方広域行政組合		1,240,386	868,509	93,606	19,636	99,442	159,193	0
郡山地方広域消防組合		3,568,791	2,974,242	355,687	20,326	22,683	195,853	0
須賀川地方広域消防組合		1,629,939	1,383,718	151,978	2,021	7,483	84,739	0
白河地方広域市町村圏整備組合		1,722,501	1,412,564	153,018	9,604	13,916	91,785	41,614
喜多方地方広域市町村圏組合		1,978,221	801,597	62,126	673	23,043	1,090,782	0
会津若松地方広域市町村圏整備組合		2,898,096	2,156,795	204,891	17,105	24,290	423,218	71,797
南会津地方広域市町村圏組合		689,335	564,682	89,169	817	6,317	28,320	30
相馬地方広域市町村圏組合		1,259,252	1,083,587	103,294	3,206	8,690	60,475	0
双葉地方広域市町村圏組合		1,214,641	927,668	145,443	4,794	8,609	128,125	2

第1-12 令和3年度消防費決算額(消防一部事務組合構成市町村分)

(単位:千円)

区分 市町村名	消防費計	人件費	物件費	維持補修費	補助費等	普通建設費 事業費	その他
県計	27,756,935	1,641,062	2,636,361	202,791	19,659,912	3,591,717	25,092
伊達地方消防組合管内	2,465,514	209,951	167,179	90,994	1,670,987	326,337	66
伊達市	1,590,121	120,472	96,900	89,577	995,079	288,093	0
桑折町	268,306	28,658	16,441	187	222,295	725	0
国見町	233,463	39,904	13,724	438	178,238	1,159	0
川俣町	373,624	20,917	40,114	792	275,375	36,360	66
安達地方広域行政組合管内	1,915,824	116,890	128,184	8,214	1,383,077	279,459	0
二本松市	1,094,410	44,953	55,529	6,789	831,138	156,001	0
本宮市	653,403	65,557	55,362	639	408,387	123,458	0
大玉村	168,011	6,380	17,293	786	143,552	0	0
郡山地方広域消防組合管内	5,450,148	354,883	273,171	8,026	4,393,663	413,811	6,594
郡山市	3,720,088	199,120	183,746	5,722	3,166,314	165,098	88
田村市	1,112,841	93,826	46,248	1,521	809,584	161,662	0
三春町	327,178	12,717	18,627	136	228,649	67,049	0
小野町	290,041	49,220	24,550	647	189,116	20,002	6,506
須賀川地方広域消防組合管内	2,974,442	149,711	191,636	10,323	2,207,438	412,740	2,594
須賀川市	1,324,975	38804	70,561	3,917	965,910	245,783	0
鏡石町	241,582	6434	17,023	1,167	216,452	506	0
天栄村	247,911	7540	16,040	2,318	164,798	57,215	0
石川町	337,570	39870	27,147	1,708	261,751	7,094	0
玉川村	268,281	18830	13,938	446	153,070	81,997	0
平田村	190,780	20221	8,578	522	154,424	4,441	2,594
浅川町	180,667	9037	17,935	0	142,324	11,371	0
古殿町	182,676	8975	20,414	245	148,709	4,333	0
白河地方広域市町村圏整備組合管内	2,574,616	140,446	204,178	8,661	2,017,878	203,453	0
白河市	861,470	38,219	48,271	4,321	734,438	36,221	0
西郷村	375,267	10,103	29,928	0	267,504	67,732	0
泉崎村	128,309	10,755	5,719	1,267	109,622	946	0
中島村	118,675	11,051	8,738	1,092	90,391	7,403	0
矢吹町	273,884	12,772	29,977	0	229,168	1,967	0
棚倉町	329,496	29,320	23,132	426	214,368	62,250	0
矢祭町	170,005	12,160	30,608	943	117,454	8,840	0
塙町	191,851	9,663	15,187	495	165,456	1,050	0
鮫川村	125,659	6,403	12,618	117	89,477	17,044	0
喜多方地方広域市町村圏組合管内	1,414,118	84,086	67,081	3,184	1,197,340	62,270	157
喜多方市	1,055,939	45,437	37,870	1,513	919,010	51,952	157
北塩原村	122,747	7,044	12,344	0	97,859	5,500	0
西会津町	235,432	31,605	16,867	1,671	180,471	4,818	0

区分 市町村名	消 防 費 計	人 件 費	物 件 費	維 持 補 修 費	補 助 費 等	普 通 建 設 費 事 業 費	そ の 他
会津若松地方広域市町村圏整備組合管内	3,828,520	186,660	163,521	19,363	3,186,354	272,622	0
会 津 若 松 市	1,733,400	44,198	60,510	5,094	1,580,515	43,083	0
磐 梯 町	205,381	6,839	10,439	139	104,135	83,829	0
猪 苗 代 町	388,805	20,537	21,271	208	333,369	13,420	0
会 津 坂 下 町	334,784	28,577	12,535	781	291,637	1,254	0
湯 川 村	105,085	7,801	6,321	136	86,212	4,615	0
柳 津 町	155,287	8,647	8,011	1,257	116,857	20,515	0
三 島 町	91,386	4,818	2,962	5,831	62,086	15,689	0
金 山 町	178,898	11,792	11,612	3,076	97,644	54,774	0
昭 和 村	84,527	3,233	6,278	128	61,107	13,781	0
会 津 美 里 町	550,967	50,218	23,582	2,713	452,792	21,662	0
南会津地方広域市町村圏組合管内	1,189,684	75,640	77,733	8,405	786,437	237,576	3,893
下 郷 町	191,758	19,622	14,244	52	156,970	870	0
檜 枝 岐 村	79,703	2,543	5,497	4,501	44,183	22,979	0
只 見 町	235,140	29,158	29,011	0	172,370	708	3,893
南 会 津 町	683,083	24,317	28,981	3,852	412,914	213,019	0
相馬地方広域市町村圏組合管内	2,336,773	153,649	224,642	13,565	1,563,450	380,867	600
相 馬 市	584,984	15,627	34,823	4,432	515,254	14,248	600
南 相 馬 市	1,292,860	121,802	163,087	6,148	777,105	224,718	0
新 地 町	209,413	8,919	16,134	991	146,464	36,905	0
飯 舘 村	249,516	7,301	10,598	1,994	124,627	104,996	0
双葉地方広域市町村圏組合管内	3,607,296	169,146	1,139,036	32,056	1,253,288	1,002,582	11,188
広 野 町	231,170	19,404	43,612	745	164,815	0	2,594
檜 葉 町	294,438	19,161	31,597	11,335	160,109	69,642	2,594
富 岡 町	621,582	19,361	311,375	17,640	220,089	53,117	0
川 内 村	192,701	11,966	17,560	0	87,439	75,736	0
大 熊 町	226,445	5,246	38,445	188	182,409	157	0
双 葉 町	174,502	19,903	9,811	0	127,280	17,508	0
浪 江 町	1,791,084	61,573	682,457	0	261,596	785,458	0
葛 尾 村	75,374	12,532	4,179	2,148	49,551	964	6,000

第1-13

消防団員報酬年額の現況

(令和5年4月1日現在)

(単位:円)

区分 市町村名	団 長	副 団 長	分 団 長	副 分 団 長	部 長	班 長	団 員
県 平 均 額	218,539	147,086	99,574	73,837	61,515	44,639	35,720
消 防 本 部 単 独 設 置 市	203,000	141,500	78,000	58,500	45,000	38,500	36,500
福 島 市	205,000	145,000	80,000	60,000	47,000	38,000	36,500
い わ き 市	201,000	138,000	76,000	57,000	43,000	39,000	36,500
伊達地方消防組合管内	248,625	173,875	130,238	100,975	79,725	47,625	36,500
伊 達 市	245,000	177,000	126,452	96,400	80,400	46,000	36,500
桑 折 町	235,500	160,500	129,500	102,500	80,500	48,500	36,500
国 見 町	286,000	208,000	145,000	115,000	88,000	46,000	36,500
川 俣 町	228,000	150,000	120,000	90,000	70,000	50,000	36,500
安達地方広域行政組合管内	216,333	172,667	121,222	91,000	63,500	45,000	36,500
二 本 松 市	219,000	185,000	133,666	85,000	49,000	38,000	36,500
本 宮 市	240,000	198,000	132,000	108,000	78,000	57,000	36,500
大 玉 村	190,000	135,000	98,000	80,000	0	40,000	36,500
郡山地方広域消防組合管内	212,750	154,563	106,458	78,375	58,833	44,625	35,125
郡 山 市	190,000	136,000	76,500	58,500	47,500	38,500	36,500
田 村 市	241,000	193,250	138,333	84,000	68,000	38,000	31,000
三 春 町	210,000	144,000	108,000	84,000	61,000	45,000	36,500
小 野 町	210,000	145,000	103,000	87,000	0	57,000	36,500
須賀川地方広域消防組合管内	245,000	158,750	114,625	75,563	75,500	44,500	36,563
須 賀 川 市	230,000	155,000	119,000	81,500	65,000	46,000	36,500
鏡 石 町	241,000	163,000	107,000	81,000	69,000	47,000	36,500
天 栄 村	236,000	159,000	119,000	84,000	0	47,000	36,500
石 川 町	281,000	165,000	126,000	70,000	56,000	39,000	36,500
玉 川 村	243,000	157,000	110,000	60,000	122,000	46,000	37,000
平 田 村	243,000	157,000	108,000	77,000	57,000	47,000	36,500
浅 川 町	243,000	157,000	108,000	57,000	0	46,000	36,500
古 殿 町	243,000	157,000	120,000	94,000	84,000	38,000	36,500
白河地方広域市町村圏整備組合管内	236,000	150,667	95,333	72,444	59,500	46,000	36,500
白 河 市	240,000	160,000	110,000	80,000	61,000	46,000	36,500
西 郷 村	240,000	160,000	110,000	80,000	0	46,000	36,500
泉 崎 村	240,000	160,000	110,000	80,000	61,000	46,000	36,500
中 島 村	240,000	160,000	110,000	80,000	61,000	46,000	36,500
矢 吹 町	240,000	160,000	110,000	80,000	61,000	46,000	36,500
棚 倉 町	231,000	139,000	77,000	63,000	58,000	46,000	36,500
矢 祭 町	231,000	139,000	77,000	63,000	58,000	46,000	36,500
埴 町	231,000	139,000	77,000	63,000	58,000	46,000	36,500
鮫 川 村	231,000	139,000	77,000	63,000	58,000	46,000	36,500

喜多方地方広域市町村圏組合管内	198,433	146,100	98,467	73,000	61,433	47,567	36,500
喜 多 方 市	220,000	177,000	109,000	80,000	62,000	41,000	36,500
北 塩 原 村	188,000	132,000	92,000	70,000	67,000	56,000	36,500
西 会 津 町	187,300	129,300	94,400	69,000	55,300	45,700	36,500
会津若松地方広域市町村圏整備組合管内	192,400	133,600	92,700	69,000	55,222	45,750	36,500
会津若松市	217,000	144,000	101,000	65,000	52,000	44,500	36,500
磐 梯 町	190,000	132,000	84,000	70,000	54,000	44,000	36,500
猪 苗 代 町	184,000	124,000	92,000	67,000	45,000	37,000	36,500
会津坂下町	203,000	150,000	107,000	78,000	0	45,000	36,500
湯 川 村	196,000	133,000	95,000	80,000	56,000	46,000	36,500
柳 津 町	173,000	124,000	96,000	68,000	62,000	47,000	36,500
三 島 町	185,000	118,000	78,000	59,000	59,000	49,000	36,500
金 山 町	181,000	125,000	90,000	71,000	60,000	50,000	36,500
昭 和 村	185,000	118,000	68,000	52,000	52,000	47,000	36,500
会津美里町	210,000	168,000	116,000	80,000	57,000	48,000	36,500
南会津地方広域市町村圏組合管内	222,000	132,250	80,500	62,125	52,750	43,250	33,625
下 郷 町	263,000	176,000	110,000	80,000	70,000	55,000	36,500
檜 枝 岐 村	210,000	113,000	56,000	45,500	42,000	37,000	36,500
只 見 町	195,000	105,000	66,000	46,000	34,000	34,000	25,000
南 会 津 町	220,000	135,000	90,000	77,000	65,000	47,000	36,500
相馬地方広域市町村圏組合管内	238,500	164,750	105,250	79,000	58,250	43,875	36,500
相 馬 市	232,000	140,000	120,000	84,000	60,000	40,000	36,500
南 相 馬 市	250,000	240,000	100,000	76,000	55,000	46,500	36,500
新 地 町	237,000	140,000	100,000	78,000	58,000	46,000	36,500
飯 舘 村	235,000	139,000	101,000	78,000	60,000	43,000	36,500
双葉地方広域市町村圏組合管内	193,500	121,875	83,500	64,875	62,000	41,750	32,813
広 野 町	200,000	120,000	80,000	62,000	0	45,000	36,500
檜 葉 町	190,000	113,000	82,000	64,000	59,000	43,000	36,500
富 岡 町	208,000	133,000	98,000	71,000	67,000	46,000	28,000
川 内 村	190,000	127,000	82,000	73,000	0	43,000	36,500
大 熊 町	183,000	110,000	81,000	62,000	0	41,000	36,000
双 葉 町	190,000	120,000	82,000	58,000	0	38,000	22,000
浪 江 町	200,000	130,000	88,000	66,000	60,000	38,000	30,500
葛 尾 村	187,000	122,000	75,000	63,000	0	40,000	36,500

※玉川村では、部長が副団長格のため、分団長、副分団長よりも年額報酬が高い。

第2-1

令和4年 月別火災総括表・出火原因別調

(1)火災総括表

月別	火災件数						焼損棟数				り災 世帯	り災 人員	死傷者		焼損面積			損害額(千円)							
	計	建物	林野	車両	船舶	航空機	その他	計	全焼	半焼			部分	ぼや	死者	負傷	建物床㎡	建物表 ㎡	林野 ^a	計	建物	林野	車両	船舶	飛行機
1	55	43	1	5	0	0	6	88	41	5	17	25	11	11	4,436	179	8	158,927	154,749	4	1,824	0	0	844	1,506
2	48	29	2	4	0	0	13	52	23	7	14	8	14	14	2,912	78	15	112,225	106,204	3	5,703	0	0	315	0
3	67	28	8	4	0	0	27	55	29	3	11	12	8	8	2,992	192	132	72,512	69,300	998	1,573	0	0	641	0
4	68	29	7	9	0	0	23	52	22	2	15	13	9	9	2,444	160	224	139,712	101,856	1,229	32,215	0	0	4,412	0
5	57	22	7	9	0	0	19	50	19	4	13	14	8	8	2,672	187	297	85,987	78,522	103	7,224	0	0	138	0
6	40	23	0	8	1	0	8	32	8	0	8	16	4	4	686	69	0	70,423	45,952	0	21,087	1,500	0	1,884	0
7	25	15	2	4	0	0	4	20	7	0	3	10	1	1	724	23	3	23,257	21,485	5	1,479	0	0	288	0
8	37	19	0	6	0	0	12	28	10	2	10	6	9	9	1,236	74	0	152,801	151,811	0	871	0	0	119	0
9	25	15	0	3	0	0	7	27	11	2	6	8	1	1	1,292	90	0	61,457	58,112	0	1,849	0	0	1,496	0
10	39	21	0	7	0	0	11	38	10	2	10	16	6	6	1,536	212	1	71,721	68,964	0	668	0	0	2,089	0
11	62	34	6	10	0	0	12	52	15	4	15	18	5	5	2,860	310	33	195,612	184,768	67	9,720	0	0	1,057	0
12	46	31	2	4	0	0	9	72	32	4	16	20	9	9	4,496	235	37	136,376	128,321	0	5,089	0	0	2,749	217
計	569	309	35	73	1	0	151	566	227	35	138	166	624	85	28,286	1,809	750	1,281,010	1,170,044	2,409	89,302	1,500	0	16,032	1,723

(2)出火原因別調

出火原因 月別	計	たばこ	こんろ	かまど	かまど	か風 まど呂	炉	焼却 炉	ストーブ	こたつ	ボイラー	煙突・ 道	排気管	電気機器	電気装置	電話配 線	内燃機 関	配線器 具	火遊び	ライター	たき火	切断機 機	灯火	火花の 衝突	取灰	火入れ	放火	放火の 疑い	配線機 関内	その他	調不 査明 中・
1	55	6	2	0	0	0	0	0	5	1	1	3	2	0	0	2	0	5	1	0	2	0	0	0	2	0	3	2	1	12	5
2	48	3	3	0	0	0	0	0	6	0	0	1	1	3	0	4	0	2	1	0	0	1	0	0	0	0	2	7	0	8	4
3	67	2	2	0	0	2	0	0	2	0	0	3	3	3	1	2	0	1	1	1	10	1	0	0	0	7	3	5	0	9	9
4	68	5	1	0	0	0	0	2	1	0	0	0	4	3	2	3	0	1	0	4	8	0	0	0	2	4	7	0	12	5	
5	57	4	2	0	0	0	0	0	1	0	0	1	1	4	0	2	1	0	2	0	3	3	0	1	1	2	6	7	3	9	4
6	40	4	2	0	0	0	0	0	1	1	0	1	2	1	2	1	0	0	1	0	2	1	0	0	1	0	6	0	1	10	3
7	25	0	2	0	0	0	1	1	0	0	0	0	2	2	1	0	0	1	0	0	1	0	0	0	0	2	3	1	0	5	1
8	37	5	4	0	0	0	0	1	0	0	0	0	2	3	0	0	0	2	0	0	1	0	1	0	0	0	6	1	1	8	2
9	25	4	0	0	0	0	0	0	0	0	0	0	1	1	0	2	1	0	0	0	0	1	0	0	0	0	1	3	0	5	6
10	39	5	0	1	0	0	0	0	1	0	0	1	0	3	1	0	0	1	0	2	3	1	0	0	1	2	4	1	1	9	2
11	62	4	1	0	0	0	0	1	2	0	1	0	4	4	3	2	0	0	1	0	8	0	0	1	1	0	5	5	0	14	5
12	46	3	1	2	1	0	0	0	6	0	0	1	2	1	0	0	1	0	1	1	1	1	1	0	1	0	3	5	0	11	3
合計	569	45	20	3	3	3	1	5	25	2	2	11	24	28	11	19	3	13	8	8	39	9	2	2	9	19	46	44	7	112	49

市町村名	火災件数		人口1万人当 出火率	建物火災										死傷者		全火災の 損害額 千円	林野火災 焼損 面積 a 千円	車両火災 損害額 千円	船舶 損害額 千円	航空機 損害額 千円	その他 の 損害額 千円	爆発 損害額 千円				
	計	建物		林野	車両	船舶	飛行機	その他	焼損程度			損害額 千円	焼損床 面積 ㎡	焼損床 面積 ㎡	焼損表 面積 ㎡								死者	負傷者		
									全焼	半焼	部分 ぼや															
県計	569	309	35	73	1	151	1,803,122	3	227	35	138	166	566	1,170,044	267	624	37	85	1,281,010	750	2,409	89,302	1,500	16,032	1,723	
福島市	70	34		12		24	279,375	2.5	17	4	12	26	59	96,818	24	55	4	8	101,891	34	4,112			961		
いわき市	71	39	1	12	1	18	328,079	2.2	31	7	15	24	77	143,662	42	97	5	13	153,458	44	4,955	1,500		1,831	1,506	
伊達地方管内 伊達市	35	19	1	3		12	88,352	4.0	13	4	7	31	2,255	54,369	9	17	2	7	58,612	5	720			3,306	217	
伊達市	20	12		2		6	57,009	3.5	3	4	3	14	875	29,890	4	6	1	4	33,824		530			3,187	217	
伊達市	4		1	1		2	11,247	3.6											50	1	50					
桑折町	4					2	8,369	4.8	3		1	5	84	1,931					1,946					15		
国見町	4	3				2	11,727	5.1	7	3	2	12	1,296	22,548	5	11	1	3	22,792	4	140			104		
川俣町	6	4				2	11,727	5.1	7	3	2	12	1,296	22,548	5	11	1	3	22,792	4	140			104		
安達地方管内 安達市	37	20	7	3		7	91,502	4.0	24	5	7	43	3,080	101,950	19	41	3	4	103,526	52	1,464			112		
安達市	23	11	5	2		5	52,517	4.4	11	3	2	5	21	45,104	11	25	2	3	46,054	51	933			17		
二本松市	12	8	2	1		1	30,116	4.0	13	2	4	2	21	56,756	7	11	1	1	57,372	1	531			85		
二本松市	2	1				1	8,869	2.3			1	1	1	90	1	5			100					10		
大玉村	2	1				1	8,869	2.3			1	1	1	90	1	5			100					10		
山地方管内 郡山市	104	58	5	12		29	385,189	2.7	38	6	30	104	6,888	297,284	57	117	5	21	357,904	310	79	52,515		8,026		
郡山市	85	48	3	10		24	325,136	2.6	31	3	26	89	5,935	266,481	51	104	3	18	326,887	292	79	52,305		8,022		
郡山市	11	7	1			3	34,127	3.2	4	3	2	9	786	28,929	4	10	1	2	28,929	10						
三春町	4	1	1			2	16,792	2.4	1		1	2	46	433					437	5				4		
小野町	4	2		2			9,134	4.4	2		1	4	121	1,441	2	3	1		1,651	3	210					
須賀川地方管内 須賀川市	42	26	6	1		9	127,900	3.3	17	3	12	15	47	76,701	25	61	7	1	79,765	43	1,287	1,032		745		
須賀川市	20	13	1	1		5	74,102	2.7	8	2	2	10	22	20,143	11	23	2	1	20,932	2	153	366		270		
須賀川市	1	1					12,235	0.8			1	1	1	379	2	4			379							
鏡石町	3	1				2	5,056	5.9			1	1	1	4	1	1			4							
天栄村	10	7	2			1	14,159	7.1	3	1	3	2	9	26,779	6	21	2		27,064	1	67	150		68		
石川町	1	1					6,215	1.6	1		2	3	245	15,725	1	5	1		15,725							
玉川村	4		3			1	5,602	7.1											1,122	40	1,067			55		
平田村	1	1					5,909	1.7	1		1	2	135	7,724	2	4			8,240		516					
浅川町	2	2					4,622	4.3	4		4	1	9	5,947	2	3	1		6,299					352		
古殿町	59	32	7	7		13	136,579	4.3	17	2	12	12	43	43,521	19	55	3	9	47,105	90	336	2,837		411		
白河地方管内 白河市	25	12	2	5		6	58,530	4.3	4	1	4	4	13	4,051	5	10	6	6	6,428	9	11	2,331		35		
白河市	7	5				2	20,788	3.4	4	1	3	1	9	14,052	6	20	1	1	14,055					3		
西郷村	5	1	2	1		1	6,123	8.2			1	1	1	944	18	322			944	18	322	267		355		
泉崎村	6	5				1	4,776	12.6	6		1	7	460	9,413	3	9	1		9,413	1						
中島村	6	4	1			1	17,110	3.5	1		4	3	8	15,863	4	13			16,103		3	219		18		
矢吹町	2	1				1	12,999	1.5			1	1	1	1	1	3			1							
棚倉町	1			1			5,212	1.9									1		20			20				
矢祭町	7	4	2			1	8,125	8.6	2		2	4	16	141			1	1	141	62						
塙町							2,916																			
鮫川村																										

令和4年 市町村別 火災状況

市町村名	火災件数				人口1万人当 出火率	建物火災							死傷者		全火災の 損害額 千円	焼損 面積 a	林野火災 損害額 千円	車両火災 損害額 千円	船舶 損害額 千円	航空機 損害額 千円	その他 の 損害額 千円	爆発 損害額 千円									
	計	建物	林野	車両		船舶	飛行機	その他	令和4年 3月1日 現在人口	焼損程度	全 焼	半 焼	部 分	ぼ や 計									焼損床 面積 ㎡	焼損表 面積 ㎡	損害額 千円	り災 世帯	り災 人員	死者	負 傷者		
																														焼損床 面積 ㎡	焼損表 面積 ㎡
喜多方地方広域 市町村圏組合管内	20	8	2	3		7	51,949	4	5		4	2	11	511	58	126,618	2	9	1		130,238	22	24	3,443				153			
喜多方市	16	5	2	2		7	43,936	3	1		3	2	6	38	2	120,347	1	1			120,608	22	24	84				153			
北塩原村	1			1			2,455														15			15							
西会津町	3	3					5,558	1	4		1		5	473	56	6,271	1	8	1		9,615			3,344							
会津若松市	72	42	3	7		20	175,220	4	37	4	23	25	89	4,899	346	146,698	47	99	5	11	157,771	67	245	10,774				54			
磐梯町	35	20	1	2		12	115,397	1	12	1	10	16	39	1,144	187	38,559	23	38	3	4	39,234	3	5	647				23			
猪苗代町	11	4	1	2		4	13,150	1	1	1	2	2	6	330	7	13,052	3	12			22,791	50	240	9,499							
会津坂下町	2	2					14,641				1	1	2	25	21	11,374	1	1			11,374										
湯川村	3	3					3,034				1	2	3	18	3	590	1	2	1		590										
柳津町	4	3	1				2,963				3	2	11	939	14	30,003	3	4	1		30,031	14						28			
三島町							1,381																								
金山町	1					1	1,787																								
昭和村							1,199																								
会津美里町	11	7		2		2	18,406	6	16		6	1	23	1,699	113	43,671	14	37	2	1	44,301			627				3			
南会津地方広域 市町村圏組合管内	9	5	1	1		2	23,332	2	2		2	1	5	257	26	26,084	2	4	1		26,192	1		108							
下郷町	3			1		2	5,047														108			108							
檜枝岐村							512																								
只見町	1	1					3,893						1	128		2,434	1	1	1		2,434										
南会津町	5	4	1				13,880	2	1		2	1	4	129	26	23,650	1	3			23,650	1									
相馬地方広域 市町村圏組合管内	34	19	2	7		6	101,028	13	21		13	13	47	1,360	73	50,385	18	64	1	5	52,702	82	434	1,851				32			
相馬市	16	8		5		3	34,223	5	8		5	7	20	460	8	16,128	9	36	1	1	17,538			1,410							
南相馬市	13	9	1	1		2	57,979	8	11		8	5	24	858	65	33,949	9	28	4		34,819	82	434	411				25			
新地町	3	1	1	1			7,826					1	1			155					192			30				7			
飯館村	2	1				1	1,000						2	42		153					153										
双葉地方広域 市町村圏組合管内	16	7		5		4	12,868	1	5		1	4	10	207	1	5,954	3	5	2	4	11,846			5,491				401			
広野町	1	1					5,341					1	1			1,300					1,300										
榑葉町	7	3		1		3	3,582				3	4	17	17	1	377	1	1	1		496			12				107			
富岡町							1,651																								
川内村	1	1					1,927						2	95		2,857	1	3	1		2,857										
大熊町	1	1											2	94		1,393	1	1	1		1,703			58				252			
双葉町																															
浪江町	5	1		3		1		1			1		1	1		27			2		2,650			2,581				42			
葛尾村	1	1		1			367														2,840			2,840							

※ 人口は、「福島県の推計人口(福島県現住人口調査月報)(令和4年3月1日現在)」による。

No.	市町村名	火災種別	出火日時		出火原因	年齢・性別	就寝中	寝たきり	身体不自由	死者の発生した経過	死者の発生した階数	一人暮らし	家族別棟	家族留守
1	いわき市	その他	1月2日	23時40分	放 火	51歳女性				自 殺 等				
2	福島市	建物	1月7日	3時45分	不 明 ・ 調 査 中	72歳女性				不明・調査中	地上 1 階			
3	いわき市	建物	1月16日	16時45分	煙 突 ・ 煙 道	88歳男性				再 侵 入	地上 1 階			
4	相馬市	建物	1月25日	22時30分	放 火	80歳女性				自 殺 等				
5	古殿町	建物	1月28日	0時30分	不 明 ・ 調 査 中	80歳女性				不明・調査中	地上 1 階	○		
6	会津若松市	建物	2月4日	18時48分	ス ト ー ブ	88歳男性				逃 げ 遅 れ	地上 1 階			
7	田村市	建物	2月6日	5時30分	放 火 の 疑 い	62歳男性				自 殺 等	地上 1 階			○
8	小野町	建物	2月6日	8時00分	不 明 ・ 調 査 中	65歳男性				不明・調査中	地上 2 階	○		
9	いわき市	建物	2月12日	18時00分	ス ト ー ブ	90歳男性			○	逃 げ 遅 れ	地上 1 階			
10	いわき市	建物	2月19日	18時20分	コ ン ロ	82歳男性				逃 げ 遅 れ	地上 1 階			
11	須賀川市	建物	2月20日	16時00分	不 明 ・ 調 査 中	82歳男性			○	不明・調査中	地上 1 階	○		
12	本宮市	建物	3月7日	20時30分	コ ン ロ	74歳男性				不明・調査中	地上 1 階	○		
13	福島市	その他	3月7日	20時15分	放 火	37歳男性				自 殺 等				
14	福島市	その他	3月8日	19時40分	放 火	63歳男性			○	自 殺 等				
15	塙町	林野	3月12日	15時30分	た き 火	83歳男性				不明・調査中				
16	石川町	建物	3月19日	0時25分	不明・調査中	85歳女性				逃 げ 遅 れ	地上 1 階			
17						90歳男性				逃 げ 遅 れ	地上 1 階			
18	二本松市	建物	5月3日	2時40分	ス ト ー ブ	95歳女性	○			不明・調査中	地上 1 階			
19	二本松市	建物	5月9日	17時40分	コ ン ロ	76歳女性				不明・調査中	地上 1 階			
20	西郷村	建物	5月21日	13時20分	放 火 の 疑 い	19歳男性				自 殺 等	地上 1 階			○
21	浪江町	車両	7月2日	21時20分	放 火	39歳男性				自 殺 等				
22	浪江町	車両	7月14日	17時23分	排 気 管	36歳男性				着 衣 着 火				
23	川俣町	その他	8月3日	3時00分	放 火	76歳男性				自 殺 等				
24	福島市	その他	8月21日	1時30分	放 火	66歳女性				自 殺 等				
25	郡山市	その他	8月21日	時分不明	放 火	74歳女性				自 殺 等				
26	矢祭町	車両	8月22日	17時40分	放 火	58歳男性				自 殺 等				
27	いわき市	車両	8月25日	0時40分	放 火	38歳男性				自 殺 等				
28	郡山市	建物	9月30日	18時30分	不 明 ・ 調 査 中	59歳男性				不明・調査中	地上 1 階	○		
29	会津若松市	建物	10月6日	18時40分	た ば こ	66歳男性				不明・調査中	地上 2 階	○		
30	会津美里町	建物	11月12日	17時50分	不 明 ・ 調 査 中	89歳男性				不明・調査中	地上 1 階	○		
31	会津若松市	その他	11月13日	5時50分	放 火	44歳男性				自 殺 等				
32	天栄村	建物	11月17日	14時00分	放 火	85歳女性				自 殺 等	地上 1 階	○		
33	玉川村	建物	11月18日	17時15分	不 明 ・ 調 査 中	84歳男性				不明・調査中	地上 1 階		○	
34	須賀川市	建物	11月30日	7時15分	放 火	35歳男性				自 殺 等	地上 1 階		○	
35	伊達市	その他	12月8日	14時分不明	放 火 の 疑 い	79歳女性			○	自 殺 等				
36	会津美里町	建物	12月14日	4時30分	い ろ り	83歳男性				逃 げ 遅 れ	地上 1 階			
37	郡山市	建物	12月25日	20時35分	不 明 ・ 調 査 中	80歳男性				不明・調査中	地上 1 階			○

令和4年中の主な火災

出火月日	出火場所	火災種別	出火時刻	鎮火時刻	出火原因	焼損棟数 (棟)	り災世帯 (世帯)	り災人員 (人)	死者 (人)	負傷者 (人)	建物焼損床 (表)面積 (㎡)	林野焼損 面積(㎡)	損害額 (千円)	天気	風向	風速 (m/s)	湿度 (%)	損害額	
																		建物	林野
8月14日	喜多方市	建物	21時30分	8月15日 0時25分	冷暖房機 のスパーク	1	0	0	0	0	31㎡	0	119,897	曇	無風	0	85	1億円以上	建物 3,000㎡ 林野 1,000a 以上

第2-5 令和4年 建物火災の火元建物用途別・構造別損害状況

建物用途	出火件数	焼損床面積	焼損表面積	延焼件数	延焼棟数	り災世帯数	損害額 (千円)	焼損棟数
住宅	157	16,640	1,279	67	179	209	605,986	336
併用住宅	3	0	0	0	0	3	29	3
共同住宅	18	207	30	1	1	15	23,759	19
遊技場	1	0	0	0	0	0	10	1
カラオケボックス等	0	0	0	0	0	0	0	0
飲食店	4	5	3	0	0	1	521	4
物品販売店舗	2	0	0	0	0	0	5	2
旅館	1	1	0	0	0	0	418	1
病院	0	0	0	0	0	0	0	0
グループホーム等	0	0	0	0	0	0	0	0
学校	1	0	0	0	0	0	55	1
神社・寺院	3	395	3	1	1	0	8,765	3
工場	34	1,563	87	4	10	2	181,034	43
駐車場	2	0	0	0	0	0	2,618	2
倉庫	9	1,047	79	6	11	2	14,792	20
事務所	11	816	16	0	0	0	76,847	11
特定複合用途	4	30	13	0	0	3	20,835	4
非特定複合用途	8	865	36	1	6	13	52,474	14
その他	51	6,717	258	18	45	16	181,438	96
合計	309	28,286	1,804	98	253	264	1,169,586	560

第2-6 令和4年 火災種類別死傷者数

種別	計	建物	林野	車両	船舶	航空機	その他
死者	37	24	1	4	0	0	8
負傷者	84	70	2	4	0	0	8
爆発死者	0	0	0	0	0	0	0
爆発負傷	1	1	0	0	0	0	0

※上表中の爆発とは、爆発現象により建物等の損害が発生したが焼損害がなかった場合である。

第2-7 令和4年 建物用途別火災件数及び死傷者数

区分	火災件数	死者	負傷者	爆発死者	爆発負傷
住宅	157	21	47	0	0
併用住宅	3	0	1	0	0
共同住宅	18	0	4	0	0
遊技場	1	0	0	0	0
カラオケボックス等	0	0	0	0	0
飲食店	3	0	0	0	0
物品販売店舗	2	0	0	0	0
旅館	1	0	0	0	0
病院	0	0	0	0	0
グループホーム等	0	0	0	0	0
学校	1	0	0	0	0
神社・寺院	3	0	1	0	0
工場	34	0	5	0	0
駐車場	2	0	0	0	0
倉庫	9	0	0	0	0
事務所	11	0	1	0	0
特定複合用途	4	0	2	0	0
非特定複合用途	8	1	1	0	0
その他	52	2	8	0	0
合計	309	24	70	0	1

※上表中の爆発とは、爆発現象により建物等の損害が発生したが焼損害がなかった場合である。

第2-8 令和4年 年齢別・月別死者数

区分	1月	2月	3月	4月	5月	6月	7月	8月	9月	10月	11月	12月	計
0～5歳	0	0	0	0	0	0	0	0	0	0	0	0	0
6～10歳	0	0	0	0	0	0	0	0	0	0	0	0	0
11～20歳	0	0	0	0	1	0	0	0	0	0	0	0	1
21～64歳	1	1	2	0	0	0	2	2	1	0	2	0	12
65歳以上	4	5	4	0	2	0	0	3	0	1	3	3	25
不明	0	0	0	0	0	0	0	0	0	0	0	0	0
計	5	6	6	0	3	0	2	5	1	1	5	3	37

第2-9 出火原因の年次別推移

年次	1位		2位		3位		4位		5位		6位		7位		8位		9位		10位	
	出火原因	件数	出火原因	件数	出火原因	件数	出火原因	件数	出火原因	件数	出火原因	件数	出火原因	件数	出火原因	件数	出火原因	件数	出火原因	件数
平成元年	こんろ	94	放火・放火の疑い	68	たき火	67	火あそび	52	"	47	たばこ	47	"	37	"	28	"	16	取灰等	13
2	"	79	たき火	76	放火・放火の疑い	67	たばこ	66	"	37	火あそび	37	"	35	その他の電気関係	20	煙突・煙道	18	こたつ	12
3	たき火	101	こんろ	89	たばこ	83	放火・放火の疑い	67	"	41	風呂・かまど	41	火あそび	38	煙突・煙道	20	マッチライター	11	その他の電気関係	7
4	こんろ	105	放火・放火の疑い	80	"	68	たき火	67	"	34	煙突・煙道	34	煙突・煙道	24	風呂・かまど	23	その他の電気関係	8	マッチライター	6
5	たき火	146	たばこ	102	こんろ	81	放火・放火の疑い	78	"	42	風呂・かまど	42	風呂・かまど	29	煙突・煙道	22	マッチライター	15	その他の電気関係	9
6	"	166	こんろ	94	たばこ	67	"	53	火あそび	44	風呂・かまど	44	ストーブ	40	"	23	"	11	"	8
7	"	120	たばこ	87	こんろ	78	"	69	ストーブ	43	"	35	火あそび	29	"	21	その他の電気関係	15	マッチライター	11
8	放火・放火の疑い	162	たき火	153	"	89	たばこ	88	火入れ	48	風呂・かまど	44	煙突・煙道、取灰	30	煙突・煙道、取灰	30	煙突・煙道、取灰	各17	各17	各17
9	"	119	たばこ	113	たき火	110	こんろ	94	ストーブ	52	火あそび	42	風呂・かまど	35	火入れ	26	風呂・かまど	25	煙突・煙道	22
10	こんろ	89	"	87	放火・放火の疑い	67	たき火	59	放火	42	ストーブ	42	風呂・かまど	33	火あそび	32	電気機器	19	マッチライター	各17
11	たばこ	105	たき火	84	"	74	こんろ	71	"	54	"	54	"	41	"	32	マッチライター	22	煙突・煙道	17
12	放火の疑い	107	たばこ	103	たき火	97	"	78	"	52	火あそび	52	火あそび	36	風呂・かまど	27	火入れ	25	マッチライター	19
13	たばこ	114	たき火	109	放火・放火の疑い	94	"	93	"	41	火入れ	41	火入れ	39	マッチライター	30	火あそび	25	電灯・電話配線	20
14	放火の疑い	161	たばこ	126	たき火	126	"	111	"	94	火あそび	46	"	36	風呂・かまど	35	ストーブ	32	マッチライター	30
15	"	164	放火	135	こんろ	106	たき火	106	たばこ	103	ストーブ	42	火あそび	36	"	26	火入れ	20	電灯・電話配線	18
16	"	132	こんろ	116	たばこ	112	"	109	放火	99	"	52	"	45	火入れ	33	風呂・かまど	19	電灯・電話配線	各19
17	こんろ	102	たばこ	81	たき火	66	放火	61	放火の疑い	47	"	43	火入れ	42	火あそび	24	"	21	溶接機・切断機	16
18	放火の疑い	103	こんろ	101	たばこ	86	たき火	75	放火	63	"	46	風呂・かまど	26	"	22	火入れ	21	排気管	19
19	たき火	89	"	87	放火	86	たばこ	84	放火の疑い	68	"	41	火入れ	32	"	24	電気機器(8位同数)	24	風呂・かまど	21
20	放火	78	"	73	たき火	72	"	61	"	60	"	48	"	38	"	29	風呂・かまど	22	配線器具	20
21	放火の疑い	99	たき火	93	たばこ	76	こんろ	71	放火	59	火入れ	40	ストーブ	34	配線器具	19	火あそび	18	電灯・電話配線	各18
22	"	70	こんろ	58	"	53	たき火	48	"	47	ストーブ	29	火入れ	19	電灯・電話配線	18	風呂・かまど	各17	マッチライター	各19
23	たき火	106	放火	73	放火の疑い	63	こんろ	48	たばこ	45	火入れ	32	ストーブ	27	電気機器	22	配線	22	電灯・電話配線	各14
24	"	54	"	49	こんろ	45	たばこ	43	放火の疑い	33	ストーブ	32	電灯電話等の配線	23	マッチライター	17	取灰	15	排気管	各14
25	"	105	放火の疑い	58	放火	51	たばこ	49	火入れ	40	こんろ	40	ストーブ	34	排気管	22	電灯電話等の配線	22	マッチライター	18
26	放火	79	たき火	69	たばこ	43	放火の疑い	37	ストーブ	31	"	21	排気管	18	火入れ	18	電気機器	17	電灯電話等の配線	16
27	"	62	"	56	放火の疑い	50	たばこ	45	火入れ	26	電灯電話等の配線	25	こんろ	24	配線器具	24	ストーブ	21	電気機器	15
28	放火の疑い	66	たき火	49	たばこ	47	放火	44	こんろ	34	火入れ	27	電灯電話等の配線	23	排気管	21	ストーブ	20	風呂・かまど	10
29	放火の疑い	56	たばこ	44	放火	40	たき火	35	こんろ	34	火入れ	24	火入れ	23	排気管	22	電灯電話等の配線	17	配線器具	15
30	火入れ	54	たき火	53	放火	49	放火の疑い	46	たばこ	33	ストーブ	27	電灯電話等の配線	25	こんろ	21	配線器具	21	電気機器	18
令和元年	たき火	63	たばこ	46	放火	44	放火の疑い	41	火入れ	36	電灯電話等の配線	34	こんろ	31	ストーブ	22	排気管	16	電気装置	16
2	放火	35	たき火	33	たばこ	31	火入れ	30	放火の疑い	29	電灯電話等の配線	29	こんろ	20	ストーブ	20	排気管	20	配線器具	13
3	放火の疑い	50	たき火	38	たばこ	37	放火	37	こんろ	32	ストーブ	30	電灯電話等の配線	29	火入れ	26	配線器具	23	電気機器	15
4	放火	46	たばこ	45	放火の疑い	44	たき火	39	電気機器	28	"	25	排気管	24	こんろ	20	電灯電話等の配線	19	火入れ	19

第2-10 火災件数と損害状況の年次別推移

年次	総額		建物火災					林野火災		車両火災		船舶火災		航空機火災		その他の火災		死傷者	
	出火件数	損害額(千円)	焼損棟数	焼損床面積(㎡)	損害額(千円)	り災世帯数	り災人員	出火件数	焼損面積(a)	損害額(千円)	出火件数	損害額(千円)	出火件数	損害額(千円)	出火件数	損害額(千円)	出火件数	損害額(千円)	死者
平成元年	913	2,610,204	932	49,960	2,533,908	503	1,866	70	4,574	6,908	81	56,565	1	309	—	128	12,514	46	134
2	836	3,554,457	858	49,708	3,416,110	485	1,706	61	3,644	6,029	66	34,496	1	27,965	1	121	67,467	49	109
3	965	2,638,700	932	45,764	2,533,285	536	1,906	108	2,450	7,021	74	53,752	3	11,001	—	138	33,641	36	116
4	865	3,190,077	929	51,612	3,029,526	525	1,814	54	1,122	11,333	69	91,781	4	51,134	1	120	6,303	35	93
5	996	2,756,404	799	45,184	2,606,050	477	1,730	155	6,481	33,582	89	93,283	—	—	—	174	23,489	37	106
6	1,022	3,975,769	969	55,825	3,865,281	549	1,876	171	5,712	34,306	72	57,792	—	—	—	146	18,390	39	122
7	1,015	7,134,195	915	50,974	6,799,644	482	1,651	119	4,841	30,452	100	87,645	2	35,500	—	192	20,747	42	126
8	1,259	4,123,068	1,153	61,518	3,694,708	565	1,902	182	21,548	243,497	115	69,934	1	5,100	—	244	106,558	43	135
9	1,139	3,306,486	854	46,043	2,990,024	479	1,537	184	12,619	90,484	86	106,955	—	—	—	239	64,114	54	124
10	940	3,042,918	831	48,025	2,869,175	488	1,638	81	1,441	14,085	107	142,439	2	6,489	—	161	10,730	61	110
11	1,074	3,531,179	941	56,993	3,418,318	525	1,736	126	5,456	15,716	126	69,174	—	—	—	187	13,441	56	111
12	1,086	2,724,407	878	45,606	2,634,110	495	1,572	142	4,854	24,623	121	42,959	—	—	—	242	22,492	76	156
13	1,108	4,771,332	836	49,796	4,640,745	468	1,438	151	3,749	24,473	90	95,134	1	5	—	268	10,975	52	150
14	1,346	3,607,065	964	55,569	3,383,770	550	1,762	215	4,845	27,517	113	63,393	1	53	—	377	39,595	63	165
15	1,219	2,779,678	929	52,197	2,596,864	531	1,601	149	3,417	55,252	120	94,553	—	—	—	350	20,962	67	170
16	1,205	2,874,147	939	49,737	2,778,268	511	1,628	144	4,488	35,970	93	40,544	1	2,072	—	328	17,129	45	155
17	915	3,721,132	819	42,892	3,592,517	451	1,477	81	7,563	30,087	91	38,361	2	8,623	—	197	14,292	57	125
18	959	2,279,636	776	34,756	1,819,646	472	1,500	106	1,262	777	101	52,751	—	—	—	218	368,783	56	146
19	952	2,852,147	761	42,403	2,305,139	440	1,389	108	2,038	5,408	97	40,084	1	595	—	221	500,921	52	138
20	838	2,701,146	800	43,976	2,646,508	412	1,144	71	1,077	7,905	78	38,762	—	—	—	182	7,971	43	120
21	882	2,004,232	705	35,745	1,812,786	395	1,123	98	1,979	10,426	60	40,596	—	—	—	259	73,439	47	134
22	629	999,455	578	26,679	1,057,342	323	1,044	55	1,600	1,557	73	37,257	2	12,244	—	138	25,709	34	121
23	851	4,912,009	669	35,404	4,845,744	352	961	86	2,910	3,608	94	42,277	—	—	—	217	19,429	41	116
24	671	1,824,962	646	37,328	1,737,735	356	959	32	1,007	5,267	67	36,059	1	80	—	176	40,099	45	124
25	823	1,665,907	621	33,852	1,642,768	393	1,000	107	3,255	16,151	75	42,234	—	—	—	268	2,844	32	97
26	678	1,339,936	560	26,198	1,252,897	257	737	43	3,944	12,342	94	55,047	—	—	—	204	19,412	43	107
27	660	1,623,495	584	26,722	1,401,234	294	736	55	3,579	6,699	77	49,211	—	—	—	172	158,740	41	102
28	640	1,549,082	587	36,125	1,428,112	293	686	38	7,953	3,484	83	52,166	1	1,400	—	180	51,964	42	95
29	597	1,403,749	495	23,627	1,171,409	265	614	42	10,250	14,397	87	98,282	—	—	—	135	97,898	38	108
30	632	1,331,728	557	27,864	1,161,892	275	631	56	1,336	1,491	67	120,849	2	5,703	—	186	41,793	42	123
令和元年	657	2,080,009	553	28,146	1,861,197	294	676	63	8,682	61,582	75	31,033	—	50	—	182	125,576	53	100
2	494	2,432,148	443	22,188	2,372,716	530	1,051	36	1,212	366	63	48,231	—	—	—	150	10,835	24	96
3	599	1,314,847	545	25,869	1,222,761	320	719	46	1,484	1,633	64	60,966	—	—	—	173	29,312	40	109
4	569	1,281,010	566	28,286	1,170,044	267	624	35	750	2,409	73	89,302	1	1,500	—	151	16,032	37	85

防火対象物の分類
(消防法施行令別表第一)

項	用途	特定防火対象物
(1)	イ 劇場、映画館、演芸場又は観覧場	○
	ロ 公会堂又は集会場	○
(2)	イ キャバレー、カフェー、ナイトクラブその他これらに類するもの	○
	ロ 遊技場又はダンスホール	○
	ハ 風俗営業等の規制及び業務の適正化等に関する法律(昭和23年法律第122号)第2条第5項に規定する性風俗関連特殊営業を営む店舗(ニ並びに(1)項イ、(4)項、(5)項イ及び(9)項イに掲げる防火対象物の用途に供されているものを除く。)その他これに類するものとして総務省令で定めるもの	○
	ニ カラオケボックスその他遊興のための設備又は物品を個室(これに類する施設を含む。)において客に利用させる役務を提供する業務を営む店舗で総務省令で定めるもの	○
(3)	イ 待合、料理店その他これらに類するもの	○
	ロ 飲食店	○
(4)	百貨店、マーケットその他の物品販売業を営む店舗又は展示場	○
(5)	イ 旅館、ホテル、宿泊所その他これらに類するもの	○
	ロ 寄宿舎、下宿又は共同住宅	
(6)	イ 病院、診療所又は助産所	○
	ロ (1) 老人短期入所施設、養護老人ホーム、特別養護老人ホーム、軽費老人ホーム(介護保険法(平成九年法律第百二十三号)第七条第一項に規定する要介護状態区分が避難が困難な状態を示すものとして総務省令で定める区分に該当する者(以下「避難が困難な要介護者」という。)を主として入居させるものに限る。)、有料老人ホーム(避難が困難な要介護者を主として入居させるものに限る。)、介護老人保健施設、老人福祉法(昭和三十八年法律第百三十三号)第五条の二第四項に規定する老人短期入所事業を行う施設、同条第五項に規定する小規模多機能型居宅介護事業を行う施設(避難が困難な要介護者を主として宿泊させるものに限る。)、同条第六項に規定する認知症対応型老人共同生活援助事業を行う施設その他これらに類するものとして総務省令で定めるもの	○
	ロ (2) 救護施設	○
	(3) 乳児院	○
	(4) 障害児入所施設	○
	(5) 障害者支援施設(障害者の日常生活及び社会生活を総合的に支援するための法律(平成十七年法律第百二十三号)第四条第一項に規定する障害者又は同条第二項に規定する障害児であつて、同条第四項に規定する障害支援区分が避難が困難な状態を示すものとして総務省令で定める区分に該当する者(以下「避難が困難な障害者等」という。)を主として入所させるものに限る。)又は同法第五条第八項に規定する短期入所若しくは同条第十五項に規定する共同生活援助を行う施設(避難が困難な障害者等を主として入所させるものに限る。ハ(5)において「短期入所等施設」という。)	○
	ハ (1) 老人デイサービスセンター、軽費老人ホーム(ロ(1)に掲げるものを除く。)、老人福祉センター、老人介護支援センター、有料老人ホーム(ロ(1)に掲げるものを除く。)、老人福祉法第五条の二第三項に規定する老人デイサービス事業を行う施設、同条第五項に規定する小規模多機能型居宅介護事業を行う施設(ロ(1)に掲げるものを除く。)その他これらに類するものとして総務省令で定めるもの	○
	(2) 更生施設	○
	(3) 助産施設、保育所、児童養護施設、児童自立支援施設、児童家庭支援センター、児童福祉法(昭和二十二年法律第百六十四号)第六条の三第七項に規定する一時預かり事業又は同条第九項に規定する家庭的保育事業を行う施設その他これらに類するものとして総務省令で定めるもの	○
	(4) 児童発達支援センター、情緒障害児短期治療施設又は児童福祉法第六条の二第二項に規定する児童発達支援若しくは同条第四項に規定する放課後等デイサービスを行う施設(児童発達支援センターを除く。)	○
(5) 身体障害者福祉センター、障害者支援施設(ロ(5)に掲げるものを除く。)、地域活動支援センター、福祉ホーム又は障害者の日常生活及び社会生活を総合的に支援するための法律第五条第七項に規定する生活介護、同条第八項に規定する短期入所、同条第十二項に規定する自立訓練、同条第十三項に規定する就労移行支援、同条第十四項に規定する就労継続支援若しくは同条第十五項に規定する共同生活援助を行う施設(短期入所等施設を除く。)	○	
ニ 幼稚園又は特別支援学校	○	
(7)	小学校、中学校、高等学校、中等教育学校、高等専門学校、大学、専修学校、各種学校その他これらに類するもの	
(8)	図書館、博物館、美術館その他これらに類するもの	
(9)	イ 公衆浴場のうち、蒸気浴場、熱気浴場その他これらに類するもの	○
	ロ イに掲げる公衆浴場以外の公衆浴場	
(10)	車両の停車場又は船舶若しくは航空機の発着場(旅客の乗降又は待合いの用に供する建築物に限る。)	
(11)	神社、寺院、教会その他これらに類するもの	
(12)	イ 工場又は作業場	
	ロ 映画スタジオ又はテレビスタジオ	
(13)	イ 自動車車庫又は駐車場	
	ロ 飛行機又は回転翼航空機の格納庫	
(14)	倉庫	
(15)	前各項に該当しない事業場	
(16)	イ 複合用途防火対象物のうち、その一部が(1)項から(4)項まで、(5)項イ、(6)項又は(9)項イに掲げる防火対象物の用途に供されているもの	○
	ロ イに掲げる複合用途防火対象物以外の複合用途防火対象物	
(16の2)	地下街	○
(16の3)	建築物の地階((16の2)項に掲げるものの各階を除く。)で連続して地下道に面して設けられたものと当該地下道とを合わせたものの(1)項から(4)項まで、(5)項イ、(6)項又は(9)項イに掲げる防火対象物の用途に供される部分が存するものに限る。)	○
(17)	文化財保護法(昭和25年法律第214号)の規定によって重要文化財、重要有形民俗文化財、史跡若しくは重要な文化財として指定され、又は旧重要美術品等の保存に関する法律(昭和8年法律第43号)の規定によって重要美術品として認定された建造物	
(18)	延長50メートル以上のアーケード	
(19)	市町村長の指定する山林	
(20)	総務省令で定める舟車	

第2-12

防火対象物数

令和5年3月31日現在

消防本部		福	い	伊	安	郡	須	白	喜	会	南	相	双	計
項別		島	わ	達	達	山	賀	河	多	津	会	馬	葉	
(1)	イ	14	24	2	5	19	5	1	4	11	4	9	5	103
	ロ	107	155	86	94	336	175	46	48	107	25	60	55	1,294
(2)	イ	0	3	0	0	2	1	6	0	1	0	0	0	13
	ロ	30	49	10	7	44	17	16	9	20	4	13	5	224
	ハ	0	0	0	0	2	0	0	0	0	0	0	0	2
	ニ	7	7	1	2	9	1	3	2	6	0	3	0	41
(3)	イ	7	8	0	1	2	7	3	6	11	0	5	0	50
	ロ	198	217	34	57	279	70	136	60	267	40	59	49	1,466
(4)		501	591	134	149	733	213	287	102	389	40	198	27	3,364
(5)	イ	157	221	13	45	174	82	100	156	215	177	326	121	1,787
	ロ	2,325	1,330	300	553	5,051	740	1,231	281	1,725	102	574	429	14,641
(6)	イ	229	296	48	48	278	98	89	32	128	11	68	14	1,339
	ロ	116	190	42	45	170	50	71	36	108	18	35	7	888
	ハ	247	330	70	73	301	117	113	63	192	32	113	26	1,677
	ニ	59	61	11	20	62	18	28	5	9	2	20	1	296
(7)		342	394	85	115	474	139	206	76	206	24	139	27	2,227
(8)		14	8	7	15	16	16	17	15	37	20	10	7	182
(9)	イ	2	13	0	0	8	0	1	0	0	0	0	1	25
	ロ	8	12	0	4	10	2	5	2	10	7	1	0	61
(10)		4	7	1	3	3	1	5	3	4	0	3	1	35
(11)		183	46	67	48	126	21	71	19	96	24	51	5	757
(12)	イ	841	1,771	443	755	1,815	1,101	1,233	439	999	180	628	218	10,423
	ロ	3	0	0	0	4	0	0	1	0	0	0	0	8
(13)	イ	110	177	18	31	113	27	69	31	116	35	31	37	795
	ロ	4	0	0	0	0	3	0	0	1	0	1	1	10
(14)		723	1,444	297	632	1,424	445	926	208	803	100	622	359	7,983
(15)		1,462	1,299	374	520	2,232	609	1,283	371	740	213	639	490	10,232
(16)	イ	688	656	124	244	1,282	186	478	185	517	89	150	60	4,659
	ロ	314	445	40	168	1,047	79	292	72	155	34	69	29	2,744
(16の2)		0	0	0	0	0	0	0	0	0	0	0	0	0
(16の3)		0	0	0	0	0	0	0	0	0	0	0	0	0
(17)		21	26	10	1	11	19	14	17	40	15	3	1	178
(18)		0	0	0	0	5	0	0	0	2	0	0	0	7
(19)		0	0	0	0	0	0	0	0	0	0	0	0	0
(20)		0	0	0	0	0	0	0	0	0	0	0	0	0
計		8,716	9,780	2,217	3,635	16,032	4,242	6,730	2,243	6,915	1,196	3,830	1,975	67,511

消防法施行令別表第一(1)項から(20)項に掲げるもので、(16の2)項、(18)項、(19)項、(20)項以外は棟単位とし、かつ(17)項、(18)項以外は延べ面積150㎡以上のもの。

第2-13

点検を要する防火対象物数

令和5年3月31日現在

消防本部 項別		福 島	い わ き	伊 達	安 達	郡 山	須 賀 川	白 河	喜 多 方	会 津 若 松	南 会 津	相 馬	双 葉	計
(1)	イ	18	24	2	5	19	5	1	4	12	4	7	5	106
	ロ	139	163	86	191	333	140	49	48	106	26	59	55	1,395
(2)	イ	0	3	0	0	2	1	6	0	1	1	0	0	14
	ロ	31	49	9	7	46	17	16	8	22	4	11	5	225
	ハ	0	0	0	0	2	0	0	0	0	0	0	0	2
	ニ	10	7	1	2	9	1	3	2	6	0	3	0	44
(3)	イ	6	8	0	1	2	7	3	6	11	0	4	0	48
	ロ	242	226	40	85	283	84	221	67	447	67	64	49	1,875
(4)		507	595	130	182	732	200	292	101	392	40	181	27	3,379
(5)	イ	202	363	15	105	172	208	147	187	280	194	449	121	2,443
	ロ	2,393	1,322	279	543	4,918	727	1,242	280	1,804	88	543	429	14,568
(6)	イ	228	298	47	54	277	95	88	32	130	11	64	14	1,338
	ロ	113	197	40	42	171	47	75	36	108	18	35	7	889
	ハ	317	364	70	90	299	117	129	65	170	37	124	26	1,808
	ニ	60	60	11	24	62	18	29	5	7	2	18	1	297
(7)		338	396	82	114	467	135	203	76	206	24	139	27	2,207
(8)		13	8	7	15	14	15	18	15	37	20	8	7	177
(9)	イ	3	13	0	0	8	2	2	0	0	0	1	1	30
	ロ	10	12	0	3	10	1	5	2	10	7	1	0	61
(10)		4	7	0	3	3	1	6	2	4	0	4	1	35
(11)		198	46	63	47	111	20	72	19	97	18	41	5	737
(12)	イ	839	1,772	428	700	1,852	1,071	1,243	438	1,024	180	610	218	10,375
	ロ	3	0	0	0	4	0	0	1	0	0	0	0	8
(13)	イ	145	177	17	29	111	26	79	30	89	35	30	37	805
	ロ	3	0	0	1	0	3	0	0	2	0	1	1	11
(14)		864	1,446	297	596	1,440	416	946	208	816	100	299	359	7,787
(15)		1,472	1,307	361	496	2,007	580	1,339	359	767	189	622	490	9,989
(16)	イ	638	655	115	240	1,198	188	489	182	558	87	140	60	4,550
	ロ	269	446	35	156	933	69	294	72	158	32	62	29	2,555
(16の2)		0	0	0	0	0	0	0	0	0	0	0	0	0
(16の3)		0	0	0	0	0	0	0	0	0	0	0	0	0
(17)		19	20	4	1	10	8	14	17	37	15	3	1	149
(18)		0	0	0	0	5	0	0	0	2	0	0	0	7
(19)		0	0	0	0	0	0	0	0	0	0	0	0	0
(20)		0	0	0	0	0	0	0	0	0	0	0	0	0
計		9,084	9,984	2,139	3,732	15,500	4,202	7,011	2,262	7,303	1,199	3,523	1,975	67,914

消防法第17条の3の3の規定に基づく、消防用設備等の点検を必要とするもの。

第2-14

消防本部別防火対象物数

県 計

令和5年3月31日現在

対象物 項別	防火対象物(2-12)					点検を要する防火対象物(2-13)										
	計	5 未	階 満	5 以	階 上	地 の	下 み	計	1, 000 m ² 未	1, 000 m ² 満	1, 000 m ² 以	上	報 告 済 計	1, 000 m ² 未	1, 000 m ² 満	1, 000 m ² 以
(1)	イ	103	102	1	-	-	-	106	42	64	-	-	86	29	57	-
	ロ	1,294	1,279	15	-	-	-	1,395	1,137	258	-	-	915	693	222	-
(2)	イ	13	12	1	-	-	-	14	13	1	-	-	3	3	-	-
	ロ	224	223	1	-	-	-	225	112	113	-	-	156	66	90	-
	ハ	2	2	-	-	-	-	2	2	-	-	-	-	-	-	-
	ニ	41	41	-	-	-	-	44	39	5	-	-	27	23	4	-
(3)	イ	50	50	-	-	-	-	48	40	8	-	-	26	21	5	-
	ロ	1,466	1,444	22	-	-	-	1,875	1,828	47	-	-	792	759	33	-
(4)		3,364	3,352	10	2	2	2	3,379	2,550	829	-	-	2,197	1,555	642	-
(5)	イ	1,787	1,570	217	-	-	-	2,443	1,999	444	-	-	1,414	1,100	314	-
	ロ	14,641	13,663	977	1	1	1	14,568	12,535	2,033	-	-	4,302	3,183	1,119	-
(6)	イ	1,339	1,262	75	2	2	2	1,338	1,056	282	-	-	871	646	225	-
	ロ	888	869	19	-	-	-	889	520	369	-	-	710	409	301	-
	ハ	1,677	1,668	8	1	1	1	1,808	1,640	168	-	-	1,177	1,043	134	-
	ニ	296	295	1	-	-	-	297	231	66	-	-	204	145	59	-
(7)		2,227	2,165	57	5	5	5	2,207	901	1,306	-	-	1,380	483	897	-
(8)		182	181	1	-	-	-	177	122	55	-	-	123	82	41	-
(9)	イ	25	25	-	-	-	-	30	24	6	-	-	16	13	3	-
	ロ	61	61	-	-	-	-	61	51	10	-	-	38	32	6	-
(10)		35	35	-	-	-	-	35	26	9	-	-	22	17	5	-
(11)		757	753	4	-	-	-	737	704	33	-	-	290	268	22	-
(12)	イ	10,423	10,310	111	2	2	2	10,375	7,268	3,107	-	-	4,434	2,645	1,789	-
	ロ	8	6	2	-	-	-	8	3	5	-	-	4	-	4	-
(13)	イ	795	779	15	1	1	1	805	698	107	-	-	369	303	66	-
	ロ	10	10	-	-	-	-	11	9	2	-	-	10	9	1	-
(14)		7,983	7,924	57	2	2	2	7,787	6,364	1,423	-	-	2,927	2,191	736	-
(15)		10,232	9,918	305	9	9	9	9,989	8,080	1,909	-	-	4,512	3,271	1,241	-
(16)	イ	4,659	4,310	349	-	-	-	4,550	3,670	880	-	-	2,014	1,403	611	-
	ロ	2,744	2,598	144	2	2	2	2,555	2,261	294	-	-	588	412	176	-
(16の2)		-	-	-	-	-	-	-	-	-	-	-	-	-	-	-
(16の3)		-	-	-	-	-	-	-	-	-	-	-	-	-	-	-
(17)		178	178	-	-	-	-	149	147	2	-	-	77	75	2	-
(18)		7	7	-	-	-	-	7	4	3	-	-	-	-	-	-
(19)		-	-	-	-	-	-	-	-	-	-	-	-	-	-	-
計		67,511	65,092	2,392	27	27	27	67,914	54,076	13,838	-	-	29,684	20,879	8,805	-

第2-14

消防本部別防火対象物数(つづき)

福島市

令和5年3月31日現在

対象物 項別	防火対象物(2-12)					点検を要する防火対象物(2-13)									
	計	5 未	階 満	5 以	階 上	地 の	下 み	計	1,000㎡ 未	1,000㎡ 以	上	報 告 済 計	1,000㎡ 未	1,000㎡ 満	1,000㎡ 以
(1)	イ	14	13	1	-	-	-	18	10	8	-	16	8	8	-
	ロ	107	103	4	-	-	-	139	117	22	-	70	50	20	-
(2)	イ	-	-	-	-	-	-	-	-	-	-	-	-	-	-
	ロ	30	30	-	-	-	-	31	16	15	-	25	10	15	-
	ハ	-	-	-	-	-	-	-	-	-	-	-	-	-	-
	ニ	7	7	-	-	-	-	10	9	1	-	6	6	-	-
(3)	イ	7	7	-	-	-	-	6	5	1	-	3	2	1	-
	ロ	198	190	8	-	-	-	242	230	12	-	104	98	6	-
(4)		501	499	2	-	-	-	507	380	127	-	290	200	90	-
(5)	イ	157	99	58	-	-	-	202	123	79	-	105	51	54	-
	ロ	2,325	2,102	222	1	-	-	2,393	2,012	381	-	951	693	258	-
(6)	イ	229	216	13	-	-	-	228	184	44	-	127	96	31	-
	ロ	116	109	7	-	-	-	113	60	53	-	86	46	40	-
	ハ	247	242	5	-	-	-	317	295	22	-	209	195	14	-
	ニ	59	59	-	-	-	-	60	45	15	-	43	29	14	-
(7)		342	321	21	-	-	-	338	142	196	-	231	83	148	-
(8)		14	14	-	-	-	-	13	8	5	-	8	4	4	-
(9)	イ	2	2	-	-	-	-	3	3	-	-	2	2	-	-
	ロ	8	8	-	-	-	-	10	10	-	-	7	7	-	-
(10)		4	4	-	-	-	-	4	4	-	-	1	1	-	-
(11)		183	182	1	-	-	-	198	190	8	-	107	100	7	-
(12)	イ	841	836	5	-	-	-	839	568	271	-	451	250	201	-
	ロ	3	2	1	-	-	-	3	-	3	-	3	-	3	-
(13)	イ	110	104	5	1	-	-	145	117	28	-	70	49	21	-
	ロ	4	4	-	-	-	-	3	2	1	-	3	2	1	-
(14)		723	721	1	1	-	-	864	744	120	-	363	277	86	-
(15)		1,462	1,389	72	1	-	-	1,472	1,188	284	-	774	544	230	-
(16)	イ	688	555	133	-	-	-	638	445	193	-	347	206	141	-
	ロ	314	279	35	-	-	-	269	217	52	-	107	70	37	-
(16の2)		-	-	-	-	-	-	-	-	-	-	-	-	-	-
(16の3)		-	-	-	-	-	-	-	-	-	-	-	-	-	-
(17)		21	21	-	-	-	-	19	19	-	-	12	12	-	-
(18)		-	-	-	-	-	-	-	-	-	-	-	-	-	-
(19)		-	-	-	-	-	-	-	-	-	-	-	-	-	-
計		8,716	8,118	594	4	-	-	9,084	7,143	1,941	-	4,521	3,091	1,430	-

第2-14

消防本部別防火対象物数(つづき)

いわき市

令和5年3月31日現在

対象物 項別	防火対象物(2-12)					点検を要する防火対象物(2-13)										
	計	5 未	階 満	5 以	階 上	地 の	下 み	計	1, 000 m ² 未	1, 000 m ² 満	1, 000 m ² 以	上	報 告 済 計	1, 000 m ² 未	1, 000 m ² 満	1, 000 m ² 以
(1)	イ	24	24	-	-	-	-	24	9	15	-	-	19	5	14	-
	ロ	155	154	1	-	-	-	163	126	37	-	-	109	78	31	-
(2)	イ	3	3	-	-	-	-	3	3	-	-	-	1	1	-	-
	ロ	49	49	-	-	-	-	49	25	24	-	-	35	12	23	-
	ハ	-	-	-	-	-	-	-	-	-	-	-	-	-	-	-
	ニ	7	7	-	-	-	-	7	6	1	-	-	6	5	1	-
(3)	イ	8	8	-	-	-	-	8	7	1	-	-	5	5	-	-
	ロ	217	216	1	-	-	-	226	223	3	-	-	146	144	2	-
(4)		591	589	2	-	-	-	595	458	137	-	-	439	317	122	-
(5)	イ	221	173	48	-	-	-	363	299	64	-	-	212	165	47	-
	ロ	1,330	1,148	182	-	-	-	1,322	911	411	-	-	296	145	151	-
(6)	イ	296	285	11	-	-	-	298	233	65	-	-	199	148	51	-
	ロ	190	185	5	-	-	-	197	133	64	-	-	166	115	51	-
	ハ	330	330	-	-	-	-	364	338	26	-	-	262	240	22	-
	ニ	61	61	-	-	-	-	60	53	7	-	-	38	33	5	-
(7)		394	390	4	-	-	-	396	193	203	-	-	229	100	129	-
(8)		8	8	-	-	-	-	8	2	6	-	-	4	1	3	-
(9)	イ	13	13	-	-	-	-	13	13	-	-	-	8	8	-	-
	ロ	12	12	-	-	-	-	12	9	3	-	-	3	3	-	-
(10)		7	7	-	-	-	-	7	5	2	-	-	4	4	-	-
(11)		46	46	-	-	-	-	46	43	3	-	-	17	15	2	-
(12)	イ	1,771	1,757	14	-	-	-	1,772	1,214	558	-	-	485	264	221	-
	ロ	-	-	-	-	-	-	-	-	-	-	-	-	-	-	-
(13)	イ	177	175	2	-	-	-	177	149	28	-	-	92	77	15	-
	ロ	-	-	-	-	-	-	-	-	-	-	-	-	-	-	-
(14)		1,444	1,443	1	-	-	-	1,446	1,178	268	-	-	320	237	83	-
(15)		1,299	1,256	43	-	-	-	1,307	1,006	301	-	-	434	294	140	-
(16)	イ	656	603	53	-	-	-	655	527	128	-	-	352	268	84	-
	ロ	445	435	10	-	-	-	446	420	26	-	-	74	63	11	-
(16の2)		-	-	-	-	-	-	-	-	-	-	-	-	-	-	-
(16の3)		-	-	-	-	-	-	-	-	-	-	-	-	-	-	-
(17)		26	26	-	-	-	-	20	20	-	-	-	5	5	-	-
(18)		-	-	-	-	-	-	-	-	-	-	-	-	-	-	-
(19)		-	-	-	-	-	-	-	-	-	-	-	-	-	-	-
計		9,780	9,403	377	0	-	-	9,984	7,603	2,381	-	-	3,960	2,752	1,208	-

第2-14

消防本部別防火対象物数(つづき)

伊達地方

令和5年3月31日現在

対象物 項別	防火対象物(2-12)					点検を要する防火対象物(2-13)										
	計	5 未	階 満	5 以	階 上	地 の	下 み	計	1, 000 m ² 未	1, 000 m ² 満	1, 000 m ² 以	上	報 告 済 計	1, 000 m ² 未	1, 000 m ² 満	1, 000 m ² 以
(1)	イ	2	2	-	-	-	-	2	-	2	-	-	1	-	-	1
	ロ	86	86	-	-	-	-	86	74	12	-	-	68	57	-	11
(2)	イ	-	-	-	-	-	-	-	-	-	-	-	-	-	-	-
	ロ	10	10	-	-	-	-	9	8	1	-	-	8	7	-	1
	ハ	-	-	-	-	-	-	-	-	-	-	-	-	-	-	-
	ニ	1	1	-	-	-	-	1	1	-	-	-	-	-	-	-
(3)	イ	-	-	-	-	-	-	-	-	-	-	-	-	-	-	-
	ロ	34	34	-	-	-	-	40	40	-	-	-	15	15	-	-
(4)		134	134	-	-	-	-	130	83	47	-	-	89	54	-	35
(5)	イ	13	12	1	-	-	-	15	11	4	-	-	7	6	-	1
	ロ	300	286	14	-	-	-	279	242	37	-	-	124	110	-	14
(6)	イ	48	45	3	-	-	-	47	39	8	-	-	37	30	-	7
	ロ	42	42	-	-	-	-	40	23	17	-	-	28	17	-	11
	ハ	70	70	-	-	-	-	70	62	8	-	-	47	40	-	7
	ニ	11	11	-	-	-	-	11	8	3	-	-	10	7	-	3
(7)		85	85	-	-	-	-	82	38	44	-	-	52	19	-	33
(8)		7	7	-	-	-	-	7	3	4	-	-	7	3	-	4
(9)	イ	-	-	-	-	-	-	-	-	-	-	-	-	-	-	-
	ロ	-	-	-	-	-	-	-	-	-	-	-	-	-	-	-
(10)		1	1	-	-	-	-	-	-	-	-	-	-	-	-	-
(11)		67	67	-	-	-	-	63	60	3	-	-	48	46	-	2
(12)	イ	443	442	1	-	-	-	428	283	145	-	-	323	196	-	127
	ロ	-	-	-	-	-	-	-	-	-	-	-	-	-	-	-
(13)	イ	18	18	-	-	-	-	17	17	-	-	-	11	11	-	-
	ロ	-	-	-	-	-	-	-	-	-	-	-	-	-	-	-
(14)		297	297	-	-	-	-	297	241	56	-	-	208	167	-	41
(15)		374	372	2	-	-	-	361	294	67	-	-	257	197	-	60
(16)	イ	124	121	3	-	-	-	115	89	26	-	-	66	45	-	21
	ロ	40	39	1	-	-	-	35	29	6	-	-	18	13	-	5
(16の2)		-	-	-	-	-	-	-	-	-	-	-	-	-	-	-
(16の3)		-	-	-	-	-	-	-	-	-	-	-	-	-	-	-
(17)		10	10	-	-	-	-	4	4	-	-	-	3	3	-	-
(18)		-	-	-	-	-	-	-	-	-	-	-	-	-	-	-
(19)		-	-	-	-	-	-	-	-	-	-	-	-	-	-	-
計		2,217	2,192	25	0			2,139	1,649	490			1,427	1,043		384

第2-14

消防本部別防火対象物数(つづき)

安達地方

令和5年3月31日現在

対象物 項別	防火対象物(2-12)					点検を要する防火対象物(2-13)									
	計	5 未	階 満	5 以	階 上	地 の	下 み	計	1,000㎡ 未	1,000㎡ 以	上	報 告 済 計	1,000㎡ 未	1,000㎡ 満	1,000㎡ 以
(1)	イ	5	5	-	-	-	-	5	3	2	-	4	2	2	-
	ロ	94	94	-	-	-	-	191	175	16	-	50	42	8	-
(2)	イ	-	-	-	-	-	-	-	-	-	-	-	-	-	-
	ロ	7	7	-	-	-	-	7	3	4	-	3	1	2	-
	ハ	-	-	-	-	-	-	-	-	-	-	-	-	-	-
	ニ	2	2	-	-	-	-	2	2	-	-	1	1	-	-
(3)	イ	1	1	-	-	-	-	1	1	-	-	1	1	-	-
	ロ	57	57	-	-	-	-	85	82	3	-	19	19	-	-
(4)		149	149	-	-	-	-	182	144	38	-	75	52	23	-
(5)	イ	45	39	6	-	-	-	105	85	20	-	36	23	13	-
	ロ	553	538	15	-	-	-	543	505	38	-	208	190	18	-
(6)	イ	48	46	2	-	-	-	54	48	6	-	25	21	4	-
	ロ	45	44	1	-	-	-	42	27	15	-	28	18	10	-
	ハ	73	73	-	-	-	-	90	78	12	-	45	38	7	-
	ニ	20	20	-	-	-	-	24	24	-	-	5	5	-	-
(7)		115	114	1	-	-	-	114	50	64	-	96	36	60	-
(8)		15	15	-	-	-	-	15	14	1	-	10	9	1	-
(9)	イ	-	-	-	-	-	-	-	-	-	-	-	-	-	-
	ロ	4	4	-	-	-	-	3	3	-	-	2	2	-	-
(10)		3	3	-	-	-	-	3	1	2	-	3	1	2	-
(11)		48	48	-	-	-	-	47	46	1	-	21	20	1	-
(12)	イ	755	752	3	-	-	-	700	472	228	-	401	234	167	-
	ロ	-	-	-	-	-	-	-	-	-	-	-	-	-	-
(13)	イ	31	31	-	-	-	-	29	25	4	-	9	7	2	-
	ロ	-	-	-	-	-	-	1	1	-	-	1	1	-	-
(14)		632	632	-	-	-	-	596	452	144	-	309	209	100	-
(15)		520	517	1	2	-	-	496	418	78	-	246	189	57	-
(16)	イ	244	240	4	-	-	-	240	212	28	-	89	73	16	-
	ロ	168	164	3	1	-	-	156	133	23	-	58	40	18	-
(16の2)		-	-	-	-	-	-	-	-	-	-	-	-	-	-
(16の3)		-	-	-	-	-	-	-	-	-	-	-	-	-	-
(17)		1	1	-	-	-	-	1	1	-	-	1	1	-	-
(18)		-	-	-	-	-	-	-	-	-	-	-	-	-	-
(19)		-	-	-	-	-	-	-	-	-	-	-	-	-	-
計		3,635	3,596	36	3	-	-	3,732	3,005	727	-	1,746	1,235	511	-

第2-14

消防本部別防火対象物数(つづき)

郡山地方

令和5年3月31日現在

対象物 項別	防火対象物(2-12)					点検を要する防火対象物(2-13)											
	計	5 未	階 満	5 以	階 上	地 の	下 み	計	1, 000 m ² 未	1, 000 m ² 満	1, 000 m ² 以	上	報 告 済 計	1, 000 m ² 未	1, 000 m ² 満	1, 000 m ² 以	上
(1)	イ	19	19	-	-	-	-	19	6	13	-	-	13	4	9	-	-
	ロ	336	333	3	-	-	-	333	278	55	-	-	241	196	45	-	-
(2)	イ	2	1	1	-	-	-	2	1	1	-	-	1	1	-	-	-
	ロ	44	43	1	-	-	-	46	16	30	-	-	30	10	20	-	-
	ハ	2	2	-	-	-	-	2	2	-	-	-	-	-	-	-	-
	ニ	9	9	-	-	-	-	9	7	2	-	-	5	3	2	-	-
(3)	イ	2	2	-	-	-	-	2	1	1	-	-	2	1	1	-	-
	ロ	279	272	7	-	-	-	283	278	5	-	-	129	127	2	-	-
(4)		733	733	-	-	-	-	732	574	158	-	-	439	333	106	-	-
(5)	イ	174	146	28	-	-	-	172	95	77	-	-	100	52	48	-	-
	ロ	5,051	4,733	318	-	-	-	4,918	4,391	527	-	-	1,258	943	315	-	-
(6)	イ	278	256	22	-	-	-	277	217	60	-	-	150	105	45	-	-
	ロ	170	169	1	-	-	-	171	107	64	-	-	110	63	47	-	-
	ハ	301	301	-	-	-	-	299	283	16	-	-	126	118	8	-	-
	ニ	62	62	-	-	-	-	62	42	20	-	-	38	20	18	-	-
(7)		474	451	23	-	-	-	467	186	281	-	-	200	51	149	-	-
(8)		16	16	-	-	-	-	14	6	8	-	-	10	4	6	-	-
(9)	イ	8	8	-	-	-	-	8	3	5	-	-	3	1	2	-	-
	ロ	10	10	-	-	-	-	10	9	1	-	-	4	3	1	-	-
(10)		3	3	-	-	-	-	3	3	-	-	-	-	-	-	-	-
(11)		126	126	-	-	-	-	111	102	9	-	-	42	36	6	-	-
(12)	イ	1,815	1,811	4	-	-	-	1,852	1,332	520	-	-	485	304	181	-	-
	ロ	4	3	1	-	-	-	4	2	2	-	-	1	-	1	-	-
(13)	イ	113	110	3	-	-	-	111	80	31	-	-	31	15	16	-	-
	ロ	-	-	-	-	-	-	-	-	-	-	-	-	-	-	-	-
(14)		1,424	1,423	-	-	1	-	1,440	1,187	253	-	-	363	266	97	-	-
(15)		2,232	2,167	64	-	1	-	2,007	1,684	323	-	-	584	430	154	-	-
(16)	イ	1,282	1,170	112	-	-	-	1,198	949	249	-	-	441	297	144	-	-
	ロ	1,047	980	67	-	-	-	933	828	105	-	-	154	100	54	-	-
(16の2)		-	-	-	-	-	-	-	-	-	-	-	-	-	-	-	-
(16の3)		-	-	-	-	-	-	-	-	-	-	-	-	-	-	-	-
(17)		11	11	-	-	-	-	10	8	2	-	-	6	4	2	-	-
(18)		5	5	-	-	-	-	5	4	1	-	-	-	-	-	-	-
(19)		-	-	-	-	-	-	-	-	-	-	-	-	-	-	-	-
計		16,032	15,375	655	-	2	-	15,500	12,681	2,819	-	-	4,966	3,487	1,479	-	-

第2-14

消防本部別防火対象物数(つづき)

須賀川地方

令和5年3月31日現在

対象物 項別	防火対象物(2-12)					点検を要する防火対象物(2-13)										
	計	5 未	階 満	5 以	階 上	地 の	下 み	計	1, 000 m ² 未	1, 000 m ² 満	1, 000 m ² 以	上	報 告 済 計	1, 000 m ² 未	1, 000 m ² 満	1, 000 m ² 以
(1)	イ	5	5	-	-	-	-	5	2	3	-	-	5	2	3	-
	ロ	175	174	1	-	-	-	140	119	21	-	-	77	59	18	-
(2)	イ	1	1	-	-	-	-	1	1	-	-	-	-	-	-	-
	ロ	17	17	-	-	-	-	17	12	5	-	-	11	7	4	-
	ハ	-	-	-	-	-	-	-	-	-	-	-	-	-	-	-
	ニ	1	1	-	-	-	-	1	1	-	-	-	1	1	-	-
(3)	イ	7	7	-	-	-	-	7	6	1	-	-	5	4	1	-
	ロ	70	70	-	-	-	-	84	84	-	-	-	39	39	-	-
(4)		213	213	-	-	-	-	200	149	51	-	-	133	97	36	-
(5)	イ	82	77	5	-	-	-	208	193	15	-	-	153	143	10	-
	ロ	740	712	28	-	-	-	727	662	65	-	-	255	200	55	-
(6)	イ	98	94	4	-	-	-	95	73	22	-	-	75	56	19	-
	ロ	50	49	1	-	-	-	47	23	24	-	-	35	16	19	-
	ハ	117	117	-	-	-	-	117	98	19	-	-	77	60	17	-
	ニ	18	18	-	-	-	-	18	12	6	-	-	14	9	5	-
(7)		139	139	-	-	-	-	135	51	84	-	-	108	37	71	-
(8)		16	16	-	-	-	-	15	11	4	-	-	11	8	3	-
(9)	イ	-	-	-	-	-	-	2	2	-	-	-	-	-	-	-
	ロ	2	2	-	-	-	-	1	1	-	-	-	1	1	-	-
(10)		1	1	-	-	-	-	1	-	1	-	-	1	-	1	-
(11)		21	21	-	-	-	-	20	19	1	-	-	8	7	1	-
(12)	イ	1,101	1,099	2	-	-	-	1,071	763	308	-	-	583	349	234	-
	ロ	-	-	-	-	-	-	-	-	-	-	-	-	-	-	-
(13)	イ	27	27	-	-	-	-	26	26	-	-	-	14	14	-	-
	ロ	3	3	-	-	-	-	3	2	1	-	-	2	2	-	-
(14)		445	445	-	-	-	-	416	318	98	-	-	230	160	70	-
(15)		609	605	4	-	-	-	580	455	125	-	-	312	218	94	-
(16)	イ	186	179	7	-	-	-	188	145	43	-	-	101	67	34	-
	ロ	79	76	3	-	-	-	69	61	8	-	-	27	20	7	-
(16の2)		-	-	-	-	-	-	-	-	-	-	-	-	-	-	-
(16の3)		-	-	-	-	-	-	-	-	-	-	-	-	-	-	-
(17)		19	19	-	-	-	-	8	8	-	-	-	-	-	-	-
(18)		-	-	-	-	-	-	-	-	-	-	-	-	-	-	-
(19)		-	-	-	-	-	-	-	-	-	-	-	-	-	-	-
計		4,242	4,187	55	0			4,202	3,297	905			2,278	1,576	702	

第2-14

消防本部別防火対象物数(つづき)

白河地方

令和5年3月31日現在

対象物 項別	防火対象物(2-12)					点検を要する防火対象物(2-13)											
	計	5 未	階 満	5 以	階 上	地 の	下 み	計	1, 000 m ² 未	1, 000 m ² 満	1, 000 m ² 以	上	報 告 済 計	1, 000 m ² 未	1, 000 m ² 満	1, 000 m ² 以	上
(1)	イ	1	1	-	-	-	-	1	-	1	-	-	1	-	-	1	-
	ロ	46	43	3	-	-	-	49	33	16	-	-	47	32	-	15	-
(2)	イ	6	6	-	-	-	-	6	6	-	-	-	1	1	-	-	-
	ロ	16	16	-	-	-	-	16	7	9	-	-	10	4	-	6	-
	ハ	-	-	-	-	-	-	-	-	-	-	-	-	-	-	-	-
	ニ	3	3	-	-	-	-	3	3	-	-	-	1	1	-	-	-
(3)	イ	3	3	-	-	-	-	3	3	-	-	-	1	1	-	-	-
	ロ	136	133	3	-	-	-	221	220	1	-	-	91	90	-	1	-
(4)		287	281	4	2			292	214	78			211	146		65	
(5)	イ	100	91	9	-	-	-	147	119	28	-	-	106	84	-	22	-
	ロ	1,231	1,173	58	-	-	-	1,242	1,113	129	-	-	143	106	-	37	-
(6)	イ	89	80	7	2			88	73	15			76	63		13	
	ロ	71	70	1	-			75	37	38			72	35		37	
	ハ	113	111	1	1			129	116	13			112	100		12	
	ニ	28	27	1	-			29	20	9			26	18		8	
(7)		206	194	7	5			203	102	101			61	44		17	
(8)		17	17	-	-			18	16	2			7	7		-	
(9)	イ	1	1	-	-			2	2	-			2	2		-	
	ロ	5	5	-	-			5	3	2			5	3		2	
(10)		5	5	-	-			6	5	1			3	3		-	
(11)		71	68	3	-			72	71	1			8	8		-	
(12)	イ	1,233	1,157	74	2			1,243	855	388			336	189		147	
	ロ	-	-	-	-			-	-	-			-	-		-	
(13)	イ	69	65	4	-			79	77	2			28	26		2	
	ロ	-	-	-	-			-	-	-			-	-		-	
(14)		926	871	55	-			946	762	184			236	196		40	
(15)		1,283	1,216	63	4			1,339	1,150	189			363	291		72	
(16)	イ	478	465	13	-			489	442	47			160	121		39	
	ロ	292	277	14	1			294	267	27			36	23		13	
(16の2)		-	-	-	-			-	-	-			-	-		-	
(16の3)		-	-	-	-			-	-	-			-	-		-	
(17)		14	14	-	-			14	14	-			-	-		-	
(18)		-	-	-	-			-	-	-			-	-		-	
(19)		-	-	-	-			-	-	-			-	-		-	
計		6,730	6,393	320	17			7,011	5,730	1,281			2,143	1,594		549	

第2-14

消防本部別防火対象物数(つづき)

喜多方地方

令和5年3月31日現在

対象物 項別	防火対象物(2-12)					点検を要する防火対象物(2-13)										
	計	5 未	階 満	5 以	階 上	地 の	下 み	計	1,000㎡ 未	1,000㎡ 満	1,000㎡ 以	上	報 告 済 計	1,000㎡ 未	1,000㎡ 満	1,000㎡ 以
(1)	イ	4	4	-	-	-	-	4	3	1	-	-	3	2	1	-
	ロ	48	48	-	-	-	-	48	40	8	-	-	43	34	9	-
(2)	イ	-	-	-	-	-	-	-	-	-	-	-	-	-	-	-
	ロ	9	9	-	-	-	-	8	4	4	-	-	3	1	2	-
	ハ	-	-	-	-	-	-	-	-	-	-	-	-	-	-	-
	ニ	2	2	-	-	-	-	2	2	-	-	-	1	1	-	-
(3)	イ	6	6	-	-	-	-	6	5	1	-	-	2	2	-	-
	ロ	60	60	-	-	-	-	67	63	4	-	-	24	20	4	-
(4)		102	102	-	-	-	-	101	74	27	-	-	81	56	25	-
(5)	イ	156	152	4	-	-	-	187	167	20	-	-	100	84	16	-
	ロ	281	274	7	-	-	-	280	241	39	-	-	43	31	12	-
(6)	イ	32	31	1	-	-	-	32	18	14	-	-	28	14	14	-
	ロ	36	36	-	-	-	-	36	21	15	-	-	34	20	14	-
	ハ	63	62	1	-	-	-	65	59	6	-	-	50	45	5	-
	ニ	5	5	-	-	-	-	5	5	-	-	-	5	5	-	-
(7)		76	76	-	-	-	-	76	22	54	-	-	57	15	42	-
(8)		15	15	-	-	-	-	15	12	3	-	-	11	8	3	-
(9)	イ	-	-	-	-	-	-	-	-	-	-	-	-	-	-	-
	ロ	2	2	-	-	-	-	2	-	2	-	-	2	-	2	-
(10)		3	3	-	-	-	-	2	1	1	-	-	1	1	-	-
(11)		19	19	-	-	-	-	19	18	1	-	-	5	4	1	-
(12)	イ	439	438	1	-	-	-	438	335	103	-	-	196	128	68	-
	ロ	1	1	-	-	-	-	1	1	-	-	-	-	-	-	-
(13)	イ	31	31	-	-	-	-	30	30	-	-	-	9	9	-	-
	ロ	-	-	-	-	-	-	-	-	-	-	-	-	-	-	-
(14)		208	208	-	-	-	-	208	185	23	-	-	62	50	12	-
(15)		371	368	3	-	-	-	359	312	47	-	-	141	109	32	-
(16)	イ	185	184	1	-	-	-	182	154	28	-	-	88	66	22	-
	ロ	72	71	1	-	-	-	72	67	5	-	-	12	10	2	-
(16の2)		-	-	-	-	-	-	-	-	-	-	-	-	-	-	-
(16の3)		-	-	-	-	-	-	-	-	-	-	-	-	-	-	-
(17)		17	17	-	-	-	-	17	17	-	-	-	12	12	-	-
(18)		-	-	-	-	-	-	-	-	-	-	-	-	-	-	-
(19)		-	-	-	-	-	-	-	-	-	-	-	-	-	-	-
計		2,243	2,224	19	0			2,262	1,856	406			1,013	727	286	

第2-14

消防本部別防火対象物数(つづき)

会津若松地方

令和5年3月31日現在

対象物 項別	防火対象物(2-12)					点検を要する防火対象物(2-13)										
	計	5 未	階 満	5 以	階 上	地 の	下 み	計	1, 000 m ² 未	1, 000 m ² 満	1, 000 m ² 以	上	報 告 済 計	1, 000 m ² 未	1, 000 m ² 満	1, 000 m ² 以
(1)	イ	11	11	-	-	-	-	12	4	8	-	-	10	2	8	-
	ロ	107	104	3	-	-	-	106	71	35	-	-	97	64	33	-
(2)	イ	1	1	-	-	-	-	1	1	-	-	-	-	-	-	-
	ロ	20	20	-	-	-	-	22	10	12	-	-	16	6	10	-
	ハ	-	-	-	-	-	-	-	-	-	-	-	-	-	-	-
	ニ	6	6	-	-	-	-	6	5	1	-	-	5	4	1	-
(3)	イ	11	11	-	-	-	-	11	8	3	-	-	5	3	2	-
	ロ	267	264	3	-	-	-	447	434	13	-	-	126	114	12	-
(4)		389	387	2	-	-	-	392	289	103	-	-	258	169	89	-
(5)	イ	215	182	33	-	-	-	280	204	76	-	-	169	113	56	-
	ロ	1,725	1,639	86	-	-	-	1,804	1,556	248	-	-	355	217	138	-
(6)	イ	128	122	6	-	-	-	130	105	25	-	-	85	65	20	-
	ロ	108	106	2	-	-	-	108	64	44	-	-	94	54	40	-
	ハ	192	191	1	-	-	-	170	141	29	-	-	111	86	25	-
	ニ	9	9	-	-	-	-	7	2	5	-	-	7	2	5	-
(7)		206	205	1	-	-	-	206	55	151	-	-	168	40	128	-
(8)		37	36	1	-	-	-	37	26	11	-	-	25	17	8	-
(9)	イ	-	-	-	-	-	-	-	-	-	-	-	-	-	-	-
	ロ	10	10	-	-	-	-	10	8	2	-	-	6	5	1	-
(10)		4	4	-	-	-	-	4	2	2	-	-	4	2	2	-
(11)		96	96	-	-	-	-	97	92	5	-	-	12	11	1	-
(12)	イ	999	996	3	-	-	-	1,024	782	242	-	-	509	323	186	-
	ロ	-	-	-	-	-	-	-	-	-	-	-	-	-	-	-
(13)	イ	116	115	1	-	-	-	89	80	9	-	-	46	40	6	-
	ロ	1	1	-	-	-	-	2	2	-	-	-	2	2	-	-
(14)		803	803	-	-	-	-	816	719	97	-	-	357	284	73	-
(15)		740	717	22	-	-	-	767	603	164	-	-	419	305	114	-
(16)	イ	517	499	18	-	-	-	558	470	88	-	-	201	135	66	-
	ロ	155	148	7	-	-	-	158	134	24	-	-	41	29	12	-
(16の2)		-	-	-	-	-	-	-	-	-	-	-	-	-	-	-
(16の3)		-	-	-	-	-	-	-	-	-	-	-	-	-	-	-
(17)		40	40	-	-	-	-	37	37	-	-	-	21	21	-	-
(18)		2	2	-	-	-	-	2	-	2	-	-	-	-	-	-
(19)		-	-	-	-	-	-	-	-	-	-	-	-	-	-	-
計		6,915	6,725	189	-	1	-	7,303	5,904	1,399	-	-	3,149	2,113	1,036	-

第2-14

消防本部別防火対象物数(つづき)

南会津地方

令和5年3月31日現在

対象物 項別	防火対象物(2-12)					点検を要する防火対象物(2-13)											
	計	5 未	階 満	5 以	階 上	地 の	下 み	計	1,000㎡ 未	1,000㎡ 満	1,000㎡ 以	上	報 告 済 計	1,000㎡ 未	1,000㎡ 満	1,000㎡ 以	上
(1)	イ	4	4	-	-	-	-	4	-	4	-	-	4	-	-	-	4
	ロ	25	25	-	-	-	-	26	20	6	-	-	21	15	-	-	6
(2)	イ	-	-	-	-	-	-	1	1	-	-	-	-	-	-	-	-
	ロ	4	4	-	-	-	-	4	4	-	-	-	3	3	-	-	-
	ハ	-	-	-	-	-	-	-	-	-	-	-	-	-	-	-	-
	ニ	-	-	-	-	-	-	-	-	-	-	-	-	-	-	-	-
(3)	イ	-	-	-	-	-	-	-	-	-	-	-	-	-	-	-	-
	ロ	40	40	-	-	-	-	67	62	5	-	-	28	23	-	-	5
(4)		40	40	-	-	-	-	40	32	8	-	-	26	20	-	-	6
(5)	イ	177	174	3	-	-	-	194	177	17	-	-	145	130	-	-	15
	ロ	102	99	3	-	-	-	88	71	17	-	-	21	14	-	-	7
(6)	イ	11	11	-	-	-	-	11	9	2	-	-	11	9	-	-	2
	ロ	18	18	-	-	-	-	18	7	11	-	-	18	7	-	-	11
	ハ	32	32	-	-	-	-	37	31	6	-	-	33	23	-	-	10
	ニ	2	2	-	-	-	-	2	2	-	-	-	2	2	-	-	-
(7)		24	24	-	-	-	-	24	1	23	-	-	24	1	-	-	23
(8)		20	20	-	-	-	-	20	16	4	-	-	19	15	-	-	4
(9)	イ	-	-	-	-	-	-	-	-	-	-	-	-	-	-	-	-
	ロ	7	7	-	-	-	-	7	7	-	-	-	7	7	-	-	-
(10)		-	-	-	-	-	-	-	-	-	-	-	-	-	-	-	-
(11)		24	24	-	-	-	-	18	18	-	-	-	7	7	-	-	-
(12)	イ	180	180	-	-	-	-	180	139	41	-	-	80	53	-	-	27
	ロ	-	-	-	-	-	-	-	-	-	-	-	-	-	-	-	-
(13)	イ	35	35	-	-	-	-	35	35	-	-	-	15	15	-	-	-
	ロ	-	-	-	-	-	-	-	-	-	-	-	-	-	-	-	-
(14)		100	100	-	-	-	-	100	92	8	-	-	37	31	-	-	6
(15)		213	212	1	-	-	-	189	157	32	-	-	113	84	-	-	29
(16)	イ	89	88	1	-	-	-	87	76	11	-	-	50	40	-	-	10
	ロ	34	33	1	-	-	-	32	31	1	-	-	15	11	-	-	4
(16の2)		-	-	-	-	-	-	-	-	-	-	-	-	-	-	-	-
(16の3)		-	-	-	-	-	-	-	-	-	-	-	-	-	-	-	-
(17)		15	15	-	-	-	-	15	15	-	-	-	14	14	-	-	-
(18)		-	-	-	-	-	-	-	-	-	-	-	-	-	-	-	-
(19)		-	-	-	-	-	-	-	-	-	-	-	-	-	-	-	-
計		1,196	1,187	9	0	0	0	1,199	1,003	196	0	0	693	524	0	0	169

第2-14

消防本部別防火対象物数(つづき)

相馬地方

令和5年3月31日現在

対象物 項別	防火対象物(2-12)					点検を要する防火対象物(2-13)											
	計	5 未	階 満	5 以	階 上	地 の	下 み	計	1,000㎡ 未	1,000㎡ 満	1,000㎡ 以	上	報 告 済 計	1,000㎡ 未	1,000㎡ 満	1,000㎡ 以	上
(1)	イ	9	9	-	-	-	-	7	2	5	-	-	7	2	5	-	-
	ロ	60	60	-	-	-	-	59	42	17	-	-	42	29	13	-	-
(2)	イ	-	-	-	-	-	-	-	-	-	-	-	-	-	-	-	-
	ロ	13	13	-	-	-	-	11	2	9	-	-	10	3	7	-	-
	ハ	-	-	-	-	-	-	-	-	-	-	-	-	-	-	-	-
	ニ	3	3	-	-	-	-	3	3	-	-	-	1	1	-	-	-
(3)	イ	5	5	-	-	-	-	4	4	-	-	-	2	2	-	-	-
	ロ	59	59	-	-	-	-	64	64	-	-	-	30	30	-	-	-
(4)		198	198	-	-	-	-	181	130	51	-	-	132	91	41	-	-
(5)	イ	326	309	17	-	-	-	449	423	26	-	-	185	169	16	-	-
	ロ	574	543	31	-	-	-	543	443	100	-	-	257	181	76	-	-
(6)	イ	68	62	6	-	-	-	64	46	18	-	-	47	31	16	-	-
	ロ	35	34	1	-	-	-	35	16	19	-	-	33	16	17	-	-
	ハ	113	113	-	-	-	-	124	118	6	-	-	83	79	4	-	-
	ニ	20	20	-	-	-	-	18	17	1	-	-	15	14	1	-	-
(7)		139	139	-	-	-	-	139	56	83	-	-	133	53	80	-	-
(8)		10	10	-	-	-	-	8	5	3	-	-	6	3	3	-	-
(9)	イ	-	-	-	-	-	-	1	1	-	-	-	-	-	-	-	-
	ロ	1	1	-	-	-	-	1	1	-	-	-	1	1	-	-	-
(10)		3	3	-	-	-	-	4	4	-	-	-	4	4	-	-	-
(11)		51	51	-	-	-	-	41	40	1	-	-	11	10	1	-	-
(12)	イ	628	627	1	-	-	-	610	394	216	-	-	401	242	159	-	-
	ロ	-	-	-	-	-	-	-	-	-	-	-	-	-	-	-	-
(13)	イ	31	31	-	-	-	-	30	28	2	-	-	10	9	1	-	-
	ロ	1	1	-	-	-	-	1	1	-	-	-	1	1	-	-	-
(14)		622	622	-	-	-	-	299	239	60	-	-	184	130	54	-	-
(15)		639	626	13	-	-	-	622	474	148	-	-	450	329	121	-	-
(16)	イ	150	147	3	-	-	-	140	122	18	-	-	71	55	16	-	-
	ロ	69	67	2	-	-	-	62	52	10	-	-	24	16	8	-	-
(16の2)		-	-	-	-	-	-	-	-	-	-	-	-	-	-	-	-
(16の3)		-	-	-	-	-	-	-	-	-	-	-	-	-	-	-	-
(17)		3	3	-	-	-	-	3	3	-	-	-	2	2	-	-	-
(18)		-	-	-	-	-	-	-	-	-	-	-	-	-	-	-	-
(19)		-	-	-	-	-	-	-	-	-	-	-	-	-	-	-	-
計		3,830	3,756	74	0	0	0	3,523	2,730	793	0	0	2,142	1,503	639	0	0

第2-14

消防本部別防火対象物数(つづき)

双葉地方

令和5年3月31日現在

対象物 項別	防火対象物(2-12)					点検を要する防火対象物(2-13)										
	計	5 未	階 満	5 以	階 上	地 の	下 み	計	1, 000 m ² 未	1, 000 m ² 満	1, 000 m ² 以	上	報 告 済 計	1, 000 m ² 未	1, 000 m ² 満	1, 000 m ² 以
(1)	イ	5	5	-	-	-	-	5	3	2	-	-	3	2	1	-
	ロ	55	55	-	-	-	-	55	42	13	-	-	50	37	13	-
(2)	イ	-	-	-	-	-	-	-	-	-	-	-	-	-	-	-
	ロ	5	5	-	-	-	-	5	5	-	-	-	2	2	-	-
	ハ	-	-	-	-	-	-	-	-	-	-	-	-	-	-	-
	ニ	-	-	-	-	-	-	-	-	-	-	-	-	-	-	-
(3)	イ	-	-	-	-	-	-	-	-	-	-	-	-	-	-	-
	ロ	49	49	-	-	-	-	49	48	1	-	-	41	40	1	-
(4)		27	27	-	-	-	-	27	23	4	-	-	24	20	4	-
(5)	イ	121	116	5	-	-	-	121	103	18	-	-	96	80	16	-
	ロ	429	416	13	-	-	-	429	388	41	-	-	391	353	38	-
(6)	イ	14	14	-	-	-	-	14	11	3	-	-	11	8	3	-
	ロ	7	7	-	-	-	-	7	2	5	-	-	6	2	4	-
	ハ	26	26	-	-	-	-	26	21	5	-	-	22	19	3	-
	ニ	1	1	-	-	-	-	1	1	-	-	-	1	1	-	-
(7)		27	27	-	-	-	-	27	5	22	-	-	21	4	17	-
(8)		7	7	-	-	-	-	7	3	4	-	-	5	3	2	-
(9)	イ	1	1	-	-	-	-	1	-	1	-	-	1	-	1	-
	ロ	-	-	-	-	-	-	-	-	-	-	-	-	-	-	-
(10)		1	1	-	-	-	-	1	1	-	-	-	1	1	-	-
(11)		5	5	-	-	-	-	5	5	-	-	-	4	4	-	-
(12)	イ	218	215	3	-	-	-	218	131	87	-	-	184	113	71	-
	ロ	-	-	-	-	-	-	-	-	-	-	-	-	-	-	-
(13)	イ	37	37	-	-	-	-	37	34	3	-	-	34	31	3	-
	ロ	1	1	-	-	-	-	1	1	-	-	-	1	1	-	-
(14)		359	359	-	-	-	-	359	247	112	-	-	258	184	74	-
(15)		490	473	17	-	-	-	490	339	151	-	-	419	281	138	-
(16)	イ	60	59	1	-	-	-	60	39	21	-	-	48	30	18	-
	ロ	29	29	-	-	-	-	29	22	7	-	-	22	17	5	-
(16の2)		-	-	-	-	-	-	-	-	-	-	-	-	-	-	-
(16の3)		-	-	-	-	-	-	-	-	-	-	-	-	-	-	-
(17)		1	1	-	-	-	-	1	1	-	-	-	1	1	-	-
(18)		-	-	-	-	-	-	-	-	-	-	-	-	-	-	-
(19)		-	-	-	-	-	-	-	-	-	-	-	-	-	-	-
計		1,975	1,936	39	0	0	0	1,975	1,475	500	0	0	1,646	1,234	412	0

防火管理者選任状況

令和5年3月31日現在

(1)甲種

項別	消防本部		福島市		いわき市		伊達地方		安達地方		郡山地方		須賀川地方		白河地方		喜多方地方		会津若松地方		南会津地方		相馬地方		双葉地方		計		
	要選任	選任済	要選任	選任済	要選任	選任済	要選任	選任済	要選任	選任済	要選任	選任済	要選任	選任済	要選任	選任済	要選任	選任済	要選任	選任済	要選任	選任済	要選任	選任済	要選任	選任済	要選任	選任済	
(1)	イ	13	13	1	4	3	11	11	4	4	1	1	3	3	8	8	4	4	3	3	8	4	4	7	7	3	3	79	78
	ロ	54	38	61	49	47	171	157	62	57	37	34	41	40	84	84	17	16	29	29	84	17	16	40	40	29	29	750	700
(2)	イ	-	-	-	-	-	3	2	1	1	1	-	-	-	1	1	-	-	-	-	1	-	-	-	-	-	-	8	6
	ロ	25	24	6	6	6	32	29	9	9	13	13	9	9	18	18	4	4	9	18	4	4	11	11	3	3	175	162	
(3)	ハ	-	-	-	-	-	-	-	-	-	-	-	-	-	-	-	-	-	-	-	-	-	-	-	-	-	0	0	
	ニ	8	8	1	2	2	9	9	1	1	3	3	1	1	6	6	-	-	1	6	-	-	2	2	-	-	40	40	
(4)	イ	5	5	-	1	-	2	1	5	5	1	1	4	3	8	8	-	-	4	8	-	-	3	3	-	-	34	31	
	ロ	103	56	88	14	14	84	52	18	18	36	36	25	24	109	98	15	15	24	109	15	15	24	24	3	3	528	427	
(5)	イ	267	211	304	81	71	354	255	117	113	154	149	61	59	216	194	22	20	59	216	22	20	103	99	6	5	1,759	1,534	
	ロ	111	106	121	26	25	111	103	46	45	48	48	69	65	149	139	84	83	65	149	84	83	87	84	42	41	901	856	
(6)	イ	298	71	233	19	15	341	162	36	29	68	67	32	25	104	67	4	2	25	104	4	2	55	52	40	39	1,248	712	
	ロ	44	42	107	9	8	82	75	26	25	26	24	20	20	36	35	4	4	20	36	4	4	26	26	7	7	399	377	
(7)	イ	100	95	166	37	31	104	90	44	44	56	52	28	28	99	99	17	17	28	99	17	17	29	29	7	7	721	686	
	ロ	117	109	143	40	34	129	121	66	64	53	53	29	26	106	104	15	15	26	106	15	15	47	47	11	11	783	745	
(8)	イ	28	27	50	13	13	43	41	9	8	23	23	5	5	7	7	1	1	5	7	1	1	8	8	-	-	193	189	
	ロ	95	86	161	37	37	199	184	56	56	55	55	53	53	86	86	21	21	53	86	21	21	50	50	8	8	850	822	
(9)	イ	7	6	8	6	6	10	10	10	10	9	9	6	6	17	17	6	6	6	17	6	6	6	6	5	5	92	91	
	ロ	2	2	5	-	-	5	5	-	-	1	1	-	-	3	3	-	-	-	3	-	-	-	-	1	1	17	17	
(10)	イ	3	-	2	-	-	4	2	-	-	2	2	2	2	2	2	2	2	2	2	2	2	1	1	-	-	17	12	
	ロ	1	-	2	-	-	-	-	1	1	-	-	-	-	1	1	-	-	-	1	-	-	-	-	-	-	5	3	
(11)	イ	72	54	27	18	14	28	23	6	4	11	10	2	2	8	8	2	2	2	8	2	2	12	11	-	-	206	163	
	ロ	97	67	270	57	49	169	134	90	89	105	105	45	43	77	77	5	5	43	77	5	5	59	59	13	13	1,033	855	
(12)	イ	2	2	-	-	-	2	2	-	-	-	-	-	-	-	-	-	-	-	-	-	-	-	-	-	-	4	4	
	ロ	1	1	33	-	-	5	5	-	-	-	-	-	-	-	-	-	-	-	-	-	-	-	-	-	-	39	12	
(13)	イ	-	-	-	-	-	-	-	-	-	-	-	-	-	-	-	-	-	-	-	-	-	-	-	-	-	0	0	
	ロ	21	6	83	16	9	17	13	5	5	4	4	-	-	9	8	-	-	-	9	-	-	10	10	4	4	173	89	
(14)	イ	227	134	281	64	50	281	176	125	122	118	113	48	42	139	139	29	25	42	139	29	25	114	114	62	61	1,541	1,253	
	ロ	398	215	410	91	73	496	280	104	98	134	127	62	62	214	201	53	48	62	214	53	48	112	105	38	33	2,193	1,664	
(15)	イ	57	19	53	34	31	85	43	11	11	23	23	2	2	8	8	6	6	2	8	6	6	17	17	21	21	328	230	
	ロ	-	-	-	-	-	-	-	-	-	-	-	-	-	-	-	-	-	-	-	-	-	-	-	-	-	0	0	
(16)	イ	-	-	-	-	-	-	-	-	-	-	-	-	-	-	-	-	-	-	-	-	-	-	-	-	-	0	0	
	ロ	-	-	-	-	-	-	-	-	-	-	-	-	-	-	-	-	-	-	-	-	-	-	-	-	-	0	0	
(17)	イ	4	4	1	-	-	-	-	-	-	1	1	1	1	2	2	1	1	-	2	1	1	1	-	-	1	1	11	10
	ロ	-	-	-	-	-	-	-	-	-	-	-	-	-	-	-	-	-	-	-	-	-	-	-	-	-	0	0	
高層建築物	-	-	-	-	-	-	-	-	-	-	-	-	-	-	-	-	-	-	-	-	-	-	-	-	-	-	0	0	
計	2,160	1,401	2,726	624	538	2,777	1,985	852	819	983	955	548	520	1,517	1,420	311	296	805	304	823	296	805	823	805	304	295	14,127	11,768	

(要選任)防火管理者の選任を必要とする消防法第8条該当防火対象物数。
(選任済)選任している防火対象物数(管理権限が2以上に分かれている防火対象物で、防火管理者の選任が完全実施されている場合も含む。)

防火管理者選任状況(つづき)

令和5年3月31日現在

(2)乙種

項別	消防本部		福島市		いわき市		伊達地方		安達地方		郡山地方		須賀川地方		白河地方		喜多方地方		会津若松地方		南会津地方		相馬地方		双葉地方		計			
	要選任	選任済	要選任	選任済	要選任	選任済	要選任	選任済	要選任	選任済	要選任	選任済	要選任	選任済	要選任	選任済	要選任	選任済	要選任	選任済	要選任	選任済	要選任	選任済	要選任	選任済	要選任	選任済		
(1)	イ	-	-	-	-	-	-	-	-	-	-	-	-	-	-	-	-	-	-	-	-	-	-	-	-	-	-	-	4	
	ロ	44	10	40	27	16	16	22	13	116	70	74	70	3	3	5	5	5	5	8	8	6	4	14	22	21	21	390	307	
(2)	イ	-	-	2	1	-	-	-	-	1	-	-	-	-	-	-	-	-	-	-	-	-	-	-	-	-	-	-	5	2
	ロ	-	-	4	4	2	2	1	1	3	2	2	2	-	-	-	-	-	-	-	-	-	-	-	-	-	-	-	14	14
(3)	ハ	-	-	-	-	-	-	-	-	-	-	-	-	-	-	-	-	-	-	-	-	-	-	-	-	-	-	-	0	0
	ハ	-	-	-	-	-	-	-	-	-	-	-	-	-	-	-	-	-	-	-	-	-	-	-	-	-	-	-	0	0
(4)	イ	2	1	2	2	-	-	-	-	-	37	17	1	1	1	1	1	1	1	1	1	-	-	-	-	-	-	45	24	
	ロ	84	44	127	109	16	16	38	24	83	42	45	42	77	72	21	18	21	18	77	77	12	9	23	15	12	728	529		
(5)	イ	57	17	186	123	17	17	38	17	113	59	49	45	59	56	27	23	27	23	102	62	2	1	44	15	15	714	463		
	ロ	1	1	25	25	1	1	-	-	23	1	1	1	-	-	7	7	7	7	4	4	4	4	3	-	-	69	49		
(6)	イ	-	-	-	-	-	-	-	-	-	-	-	-	-	-	-	-	-	-	-	-	-	-	-	-	-	-	0	0	
	ロ	9	5	49	46	4	4	6	4	31	5	5	5	5	5	2	2	2	2	18	18	1	1	9	1	1	140	128		
(7)	イ	2	2	2	2	-	-	1	1	1	-	-	-	-	-	-	-	-	-	-	-	-	-	-	-	-	-	6	6	
	ロ	2	1	1	1	-	-	3	3	2	1	1	1	-	-	-	-	-	-	1	1	-	-	-	-	-	-	12	9	
(8)	イ	1	1	-	-	-	-	-	-	4	3	3	3	2	2	3	3	3	3	3	3	6	6	-	-	-	-	22	22	
	ロ	-	-	7	7	-	-	-	-	-	-	-	-	-	-	-	-	-	-	-	-	-	-	-	-	-	-	7	7	
(9)	イ	2	2	1	1	-	-	2	1	1	1	1	1	-	-	-	-	-	-	-	-	6	6	-	-	-	-	13	12	
	ロ	-	-	-	-	-	-	-	-	-	-	-	-	-	-	-	-	-	-	-	-	-	-	-	-	-	-	0	0	
(10)	イ	-	-	-	-	-	-	-	-	-	-	-	-	-	-	-	-	-	-	-	-	-	-	-	-	-	-	0	0	
	ロ	-	-	-	-	-	-	-	-	-	-	-	-	-	-	-	-	-	-	-	-	-	-	-	-	-	-	0	0	
(11)	イ	11	5	10	10	6	6	4	3	16	12	1	-	7	7	1	1	1	4	4	-	-	-	5	1	1	66	54		
	ロ	-	-	9	4	-	-	1	-	6	6	1	1	-	-	4	4	4	1	1	-	-	-	-	-	-	22	16		
(12)	イ	-	-	-	-	-	-	-	-	-	-	-	-	-	-	-	-	-	-	-	-	-	-	-	-	-	-	0	0	
	ロ	-	-	-	-	-	-	-	-	-	-	-	-	-	-	-	-	-	-	-	-	-	-	-	-	-	-	0	0	
(13)	イ	-	-	-	-	-	-	-	-	-	-	-	-	-	-	-	-	-	-	-	-	-	-	-	-	-	-	0	0	
	ロ	-	-	-	-	-	-	-	-	-	-	-	-	-	-	-	-	-	-	-	-	-	-	-	-	-	-	0	0	
(14)	イ	-	-	4	4	-	-	-	-	5	1	-	-	-	-	-	-	-	-	1	1	-	-	-	-	-	-	10	6	
	ロ	33	14	60	37	7	6	14	9	55	35	6	5	57	53	29	15	15	18	18	10	8	25	7	7	321	232			
(15)	イ	32	11	63	50	4	4	15	7	75	41	7	3	15	12	19	17	19	25	15	2	2	7	7	5	4	269	173		
	ロ	2	1	7	7	-	-	-	-	39	6	-	-	-	-	-	-	-	-	2	2	-	-	1	1	1	52	18		
(16)	イ	-	-	-	-	-	-	-	-	-	-	-	-	-	-	-	-	-	-	-	-	-	-	-	-	-	-	0	0	
	ロ	-	-	-	-	-	-	-	-	-	-	-	-	-	-	-	-	-	-	-	-	-	-	-	-	-	-	0	0	
(17)	イ	-	-	-	-	-	-	-	-	-	-	-	-	-	-	-	-	-	-	-	-	-	-	-	-	-	-	0	0	
	ロ	-	-	-	-	-	-	-	-	-	-	-	-	-	-	-	-	-	-	-	-	-	-	-	-	-	-	6	6	
高層建築物	-	-	-	-	-	-	-	-	-	-	-	-	-	-	-	-	-	-	-	-	-	-	-	-	-	-	-	-	-	
計	287	118	624	481	81	72	145	83	431	201	183	220	236	220	120	97	339	224	50	42	137	119	76	71	2,985	2,141				

(要選任)防火管理者の選任を必要とする消防法第8条該当防火対象物数。
(選任済)選任している防火対象物数(管理権限が2以上に分かれている防火対象物で、防火管理者の選任が完全に実施されている場合も含む。)

消防用設備等の設置検査状況

令和5年3月31日現在

消防本部 項別		福島市		いわき市		伊達地方		安達地方		郡山地方		須賀川地方	
		要検査	届出済	要検査	届出済	要検査	届出済	要検査	届出済	要検査	届出済	要検査	届出済
(1)	イ	15	3	20	3	2	1	4	1	17	1	4	1
	ロ	52	7	95	21	69	7	74	8	173	12	61	5
(2)	イ	-	-	1	-	-	-	-	-	-	-	1	-
	ロ	25	3	34	2	7	1	6	-	42	2	12	-
	ハ	-	-	-	-	-	-	-	-	1	-	-	-
	ニ	10	-	7	-	1	-	2	-	9	-	1	-
(3)	イ	5	-	5	1	-	-	1	-	1	-	5	2
	ロ	78	4	69	7	13	-	40	1	90	26	16	3
(4)		255	31	294	46	90	9	105	11	345	46	115	8
(5)	イ	188	16	333	13	14	-	61	6	165	13	77	16
	ロ	1,154	28	622	16	140	6	373	2	2,319	28	182	1
(6)	イ	118	8	176	20	30	2	31	2	168	8	59	3
	ロ	101	15	180	29	42	3	41	5	152	19	45	8
	ハ	176	17	207	22	45	6	61	4	169	25	69	10
	ニ	44	3	48	3	10	-	20	-	46	1	16	3
(7)		293	9	287	28	76	4	104	9	416	23	109	20
(8)		11	1	7	2	7	-	12	-	10	-	12	-
(9)	イ	2	-	6	-	-	-	-	-	6	-	-	-
	ロ	5	-	1	-	-	-	-	-	5	-	-	-
(10)		3	-	3	1	-	-	3	-	3	-	1	-
(11)		123	-	21	-	53	2	28	-	80	4	8	-
(12)	イ	625	39	853	85	355	32	598	38	1,248	71	557	40
	ロ	3	-	-	-	-	-	-	-	3	-	-	-
(13)	イ	69	4	75	5	9	-	15	-	74	4	5	-
	ロ	3	-	-	-	-	-	-	-	-	-	3	1
(14)		435	11	542	28	213	13	459	33	940	24	208	14
(15)		958	42	639	50	273	9	322	6	1,348	57	296	18
(16)	イ	489	48	474	55	92	6	158	8	789	70	142	19
	ロ	230	6	124	2	32	2	95	2	595	8	32	1
(16の2)		-	-	-	-	-	-	-	-	-	-	-	-
(16の3)		-	-	-	-	-	-	-	-	-	-	-	-
(17)		6	-	3	-	2	1	-	-	2	-	-	-
(18)		-	-	-	-	-	-	-	-	-	-	-	-
(19)		-	-	-	-	-	-	-	-	-	-	-	-
(20)		-	-	-	-	-	-	-	-	-	-	-	-
計		5,476	295	5,126	439	1,575	104	2,613	136	9,216	442	2,036	173

(要検査)消防法第17条3の2の規定により、消防用設備等を設置するとした場合、消防用設備等(市町村条例によるものを除く。)の設置検査の対象となる防火対象物数。
 (届出済)「要検査」のうち、調査対象期間中に関係者から消防長等に設置検査の届出が1回以上あった防火対象物の数。

消防用設備等の設置検査状況

令和5年3月31日現在

消防本部 項別		白河地方		喜多方地方		会津若松地方		南会津地方		相馬地方		双葉地方		計	
		要検査	届出済	要検査	届出済	要検査	届出済	要検査	届出済	要検査	届出済	要検査	届出済	要検査	届出済
(1)	イ	1	-	3	-	9	4	4	1	7	1	4	1	90	17
	ロ	40	7	42	9	95	15	20	2	43	2	35	4	799	99
(2)	イ	3	-	-	-	1	-	-	-	-	-	-	-	6	-
	ロ	15	1	9	-	19	2	4	-	11	1	3	1	187	13
	ハ	-	-	-	-	-	-	-	-	-	-	-	-	1	-
	ニ	3	-	2	-	6	-	-	-	3	1	-	-	44	1
(3)	イ	1	-	4	1	10	-	-	-	4	-	-	-	36	4
	ロ	36	3	22	3	117	13	22	1	16	-	29	3	548	64
(4)		168	17	58	8	232	19	27	1	115	18	12	1	1,816	215
(5)	イ	147	15	158	12	225	23	214	2	303	4	114	5	1,999	125
	ロ	244	3	92	3	430	13	60	3	463	6	352	9	6,431	118
(6)	イ	51	3	24	3	76	10	6	-	45	3	12	2	796	64
	ロ	75	14	35	7	108	11	18	5	32	4	7	2	836	122
	ハ	129	6	39	4	172	21	28	-	70	3	14	1	1,179	119
	ニ	27	-	5	2	8	1	2	-	14	2	1	-	241	15
(7)		141	8	65	4	181	5	24	1	121	7	27	1	1,844	119
(8)		7	2	6	-	23	4	15	3	7	-	6	-	123	12
(9)	イ	1	-	-	-	-	-	-	-	-	-	1	-	16	-
	ロ	3	-	2	-	5	1	3	1	1	-	-	-	25	2
(10)		2	-	1	-	3	1	-	-	1	-	1	-	21	2
(11)		22	-	2	-	39	1	18	-	31	-	5	-	430	7
(12)	イ	618	71	202	15	421	35	139	2	517	43	183	19	6,316	490
	ロ	-	-	-	-	-	-	-	-	-	-	-	-	6	-
(13)	イ	7	-	6	-	23	1	19	-	20	-	18	-	340	14
	ロ	-	-	-	-	1	-	-	-	1	-	1	-	9	1
(14)		329	14	68	-	231	16	61	8	225	6	251	21	3,962	188
(15)		427	24	57	19	375	35	131	5	488	26	449	38	5,763	329
(16)	イ	269	14	132	10	386	32	64	1	119	3	53	6	3,167	272
	ロ	80	5	14	-	62	2	26	2	54	3	27	1	1,371	34
(16の2)		-	-	-	-	-	-	-	-	-	-	-	-	-	-
(16の3)		-	-	-	-	-	-	-	-	-	-	-	-	-	-
(17)		-	-	4	-	4	-	3	-	-	-	1	-	25	1
(18)		-	-	-	-	2	-	-	-	-	-	-	-	2	-
(19)		-	-	-	-	-	-	-	-	-	-	-	-	-	-
(20)		-	-	-	-	-	-	-	-	-	-	-	-	-	-
計		2,846	207	1,052	100	3,264	265	908	38	2,711	133	1,606	115	38,429	2,447

(要検査)消防法第17条3の2の規定により、消防用設備等を設置するとした場合、消防用設備等(市町村条例によるものを除く。)の設置検査の対象となる防火対象物数。
 (届出済)「要検査」のうち、調査対象期間中に関係者から消防長等に設置検査の届出が1回以上あった防火対象物の数。

第2-17

予防査察実施件数

対象期間: 令和4年4月1日～令和5年3月31日

消防本部 項別		福 島	い わ き	伊 達	安 達	郡 山	須 賀 川	白 河	喜 多 方	会 津 若 松	南 会 津	相 馬	双 葉	計
(1)	イ	18	3	1	3	1	3	-	2	4	4	4	5	48
	ロ	56	36	40	31	86	41	30	10	35	20	26	62	473
(2)	イ	-	-	-	-	-	-	-	-	-	-	-	-	0
	ロ	36	10	3	1	9	4	6	5	2	4	3	3	86
	ハ	-	-	-	-	-	-	-	-	-	-	-	-	0
	ニ	4	2	-	1	3	1	-	-	1	-	-	-	12
(3)	イ	1	2	-	1	7	3	-	3	4	-	-	-	21
	ロ	56	29	8	30	83	9	21	15	37	31	3	34	356
(4)		223	150	58	84	136	52	88	33	103	28	60	27	1,042
(5)	イ	244	97	7	11	29	172	43	103	122	173	52	122	1,175
	ロ	54	16	34	19	150	28	40	7	173	10	143	279	953
(6)	イ	151	26	16	12	28	14	22	20	7	7	22	11	336
	ロ	238	69	26	8	31	20	38	14	78	16	24	7	569
	ハ	227	53	27	6	59	27	62	27	44	26	66	24	648
	ニ	56	7	8	9	4	3	20	1	6	1	25	1	141
(7)		190	113	16	45	80	52	83	21	105	18	58	26	807
(8)		13	1	1	4	6	3	12	5	11	12	3	6	77
(9)	イ	1	12	-	-	1	2	1	-	-	-	-	1	18
	ロ	-	1	-	1	-	-	2	-	5	6	-	-	15
(10)		1	8	-	1	2	1	2	-	1	-	2	1	19
(11)		38	-	9	18	60	1	4	4	9	13	13	3	172
(12)	イ	523	273	97	155	291	244	141	47	301	53	275	150	2,550
	ロ	4	-	-	-	-	-	-	-	-	-	-	-	4
(13)	イ	3	37	8	6	16	9	10	6	28	11	18	32	184
	ロ	2	-	-	-	-	4	-	-	-	-	-	1	7
(14)		71	155	87	84	179	77	132	15	127	30	128	256	1,341
(15)		354	174	75	108	320	95	137	52	121	61	289	373	2,159
(16)	イ	551	114	48	41	141	33	60	29	64	50	42	53	1,226
	ロ	51	14	9	24	53	8	20	4	10	17	22	19	251
(16の2)		-	-	-	-	-	-	-	-	-	-	-	-	0
(16の3)		-	-	-	-	-	-	-	-	-	-	-	-	0
(17)		50	21	4	1	6	4	1	17	28	12	1	1	146
(18)		-	-	-	-	-	-	-	-	-	-	-	-	0
(19)		-	-	-	-	-	-	-	-	-	-	-	-	0
(20)		-	-	-	-	-	-	-	-	-	-	-	-	0
計		3,216	1,423	582	704	1,781	910	975	440	1,426	603	1,279	1,497	14,836

消防法第4条の規定に基づく、立入検査の延べ件数。

第2-18

建築同意件数

対象期間:令和4年4月1日～令和5年3月31日

	福島	いわき	伊達	安達	郡山	山須賀	川白	河喜多	方若	津南	会津	津松	馬相	双葉	計
新築	指導無	154	191	55	100	18	86	83	59	124	5	84	108		1,067
	指導有	62	222	-	6	875	2	2	-	46	9	36	-		1,260
増築	指導無	6	4	43	8	3	10	18	6	2	1	46	36		183
	指導有	10	9	-	1	41	-	1	-	4	2	21	-		89
改築	指導無	1	-	-	-	-	-	-	-	-	-	-	1	-	2
	指導有	-	-	-	-	1	-	-	-	-	-	-	-	-	1
移転	指導無	-	-	-	-	-	-	-	-	1	-	1	-	-	2
	指導有	-	-	-	-	-	-	-	-	-	-	-	-	-	0
修繕	指導無	-	-	-	-	-	-	-	1	1	-	-	-	-	2
	指導有	1	-	-	-	-	-	-	-	-	-	-	-	-	1
模様替	指導無	-	-	-	-	-	-	-	1	-	-	-	-	-	1
	指導有	1	-	-	-	-	-	-	-	-	-	-	-	-	1
用途変更	指導無	34	-	1	-	-	1	1	3	-	-	1	6		47
	指導有	2	5	-	1	1	-	-	-	1	1	-	-		11
その他	指導無	17	-	-	7	-	-	-	-	-	-	-	-	1	25
	指導有	-	-	-	-	3	-	-	-	-	-	-	-	-	3
計	指導無	212	195	99	115	21	97	102	70	128	6	133	151		1,329
	指導有	76	236	-	8	921	2	3	-	51	12	57	-		1,366

第2-19

消防設備士試験実施状況

種別 年度	合 計			甲 種			乙 種		
	受験者	合格者	合格率	受験者	合格者	合格率	受験者	合格者	合格率
平成4年	529	158	29.9%	271	80	29.5%	258	78	30.2%
5	619	201	32.5%	344	106	30.8%	275	95	34.5%
6	782	213	27.2%	396	85	21.5%	386	128	33.2%
7	892	208	23.3%	483	91	18.8%	409	117	28.6%
8	975	214	21.9%	513	104	20.3%	462	110	23.8%
9	971	243	25.0%	557	114	20.5%	414	129	31.2%
10	994	258	26.0%	556	134	24.1%	438	124	28.3%
11	937	250	26.7%	544	104	19.1%	393	146	37.2%
12	883	184	20.8%	488	63	12.9%	395	121	30.6%
13	754	251	33.3%	394	100	25.4%	360	151	41.9%
14	798	249	31.2%	349	73	20.9%	449	176	39.2%
15	738	246	33.3%	368	93	25.3%	370	153	41.4%
16	719	168	23.4%	392	61	15.6%	327	107	32.7%
17	683	172	25.2%	374	83	22.2%	309	89	28.8%
18	646	172	26.6%	367	81	22.1%	279	91	32.6%
19	650	142	21.8%	354	70	19.8%	296	72	24.3%
20	674	175	26.0%	348	77	22.1%	326	98	30.1%
21	1,179	383	32.5%	591	162	27.4%	588	221	37.6%
22	867	269	31.0%	442	101	22.9%	425	168	39.5%
23	798	241	30.2%	399	84	21.1%	399	157	39.3%
24	924	219	23.7%	493	73	14.8%	431	87	20.2%
25	988	246	24.9%	531	120	22.6%	457	126	27.6%
26	995	284	28.5%	512	113	22.1%	483	171	35.4%
27	1,024	232	22.7%	539	82	15.2%	485	150	30.9%
28	1,094	268	24.5%	591	112	19.0%	503	156	31.0%
29	1,085	264	24.3%	567	137	24.2%	518	127	24.5%
30	1,030	297	28.8%	562	131	23.3%	468	166	35.5%
令和元年	1,028	293	28.5%	442	100	22.6%	586	193	32.9%
2	767	261	34.0%	275	71	25.8%	492	190	38.6%
3	1,003	289	28.8%	476	133	27.9%	527	156	29.6%
4	1,053	305	29.0%	492	121	24.6%	561	184	32.8%

第2-20

消防設備士講習実施状況

種別 年度	第1種	第2種	第3種	第4種	第5種	受講者計
平成4年	135	19	265	21	133	573
5	162	19	337	20	126	664
6	162	14	273	17	121	587
7	182	16	380	28	141	747
8	196	22	341	29	153	741
※平成9年度より講習区分変更	消火設備		警報設備		避難設備・消火器	受講者計
9	142		255		189	586
10	212		333		137	682
11	156		283		141	580
12	208		414		175	797
13	175		389		188	752
14	191		327		248	766
15	227		367		202	796
16	175		343		210	728
17	223		459		234	916
※平成18年度より講習区分変更	消火設備	警報設備	避難設備・消火器	特殊消防用設備等	受講者計	
18	180	357	215	2	754	
※平成19年度より講習区分変更	消火設備		警報設備		避難設備・消火器	受講者計
19	207		330		247	784
20	226		413		242	881
21	193		382		222	797
22	206		451		270	927
23	196		429		263	888
24	197		338		260	795
25	203		377		232	812
26	186		343		238	767
27	217		428		260	905
28	181		446		305	932
29	200		349		299	848
30	220		382		255	857
令和元年	205		363		253	821
2	200		412		260	872
3	205		438		344	987
4	191		359		319	869

第2-21

防火対象物定期報告制度実務状況

令和5年3月31日現在

消防本部	点検を要する防火対象物数			点検基準適合防火対象物数			認定要件適合防火対象物数		
	第1号該当	第2号該当	合計	第1号該当	第2号該当	合計	第1号該当	第2号該当	合計
福島市	257	76	333	4	1	5	50	4	54
いわき市	298	40	338	57	2	59	46	6	52
伊達地方	50	1	51	18	1	19	14	-	14
安達地方	98	2	100	13	-	13	6	-	6
郡山地方	480	33	513	43	1	44	86	1	87
須賀川地方	133	-	133	19	-	19	5	-	5
白河地方	113	10	123	7	2	9	55	4	59
喜多方地方	70	2	72	-	-	-	38	2	40
会津若松地方	229	11	240	46	4	50	41	-	41
南会津地方	39	2	41	9	-	9	10	-	10
相馬地方	104	8	112	28	1	29	25	1	26
双葉地方	35	-	35	7	-	7	-	-	-
合計	1,906	185	2,091	251	12	263	376	18	394

注1) 上表中の「点検を要する防火対象物数」は、消防法第8条の2の2第1項の規定に基づき点検及び報告が義務となる防火対象物数。

注2) 上表中の「第1号該当」は、消防法施行令第4条の2の2第1号に該当することを示し、「第2号該当」は同条第2号に該当することを示す。

注3) 上表中の「点検基準適合防火対象物数」は、消防法第8条の2の2第2項の規定に基づき防火基準点検済証を表示することのできる防火対象物数。

注4) 上表中の「認定要件適合防火対象物数」は、消防法第8条の2の3第7項の規定に基づき防火優良認定証を表示することのできる防火対象物数。

第3-2

幼年・少年消防クラブ及び女性防火クラブの概要

令和5年5月1日現在

消防本部	人口 (人) R5.5.1現在 (a)		幼年消防クラブ		少年消防クラブ		女性防火クラブ (※)		合計		比率 (%) (b) / (a)	備考
	クラブ数	クラブ員数	クラブ数	クラブ員数	クラブ数	クラブ員数	クラブ数	クラブ員数	クラブ数	クラブ員数 (b)		
福島市	37	3,290	4	249	6	460	47	3,999	1.44			
いわき市	82	5,459	3	267	12	1,401	97	7,127	2.20			
伊達地方	14	840	1	2	16	4,008	31	4,850	5.61			
安達地方	5	309	0	0	3	717	8	1,026	1.13			
郡山地方	77	5,657	34	2,026	2	217	113	7,900	2.07			
須賀川地方	26	1,515	1	16	3	1,558	30	3,089	2.45			
白河地方	27	1,967	4	310	7	904	38	3,181	2.36			
喜多方地方	9	322	17	1,173	5	214	31	1,709	3.38			
会津若松地方	23	720	28	767	13	852	64	2,339	1.36			
南会津地方	8	194	10	173	3	367	21	734	3.26			
相馬地方	25	1,494	19	2,274	6	28,943	50	32,711	33.12			
双葉地方	6	182	2	64	4	127	12	373	1.77			
合計	339	21,949	123	7,321	80	39,768	542	69,038	3.87			

※女性防火クラブのクラブ数及びクラブ員数は、令和5年4月1日現在。

[参考] R4.5.1現在	1,806,529	337	23,115	128	8,303	85	42,031	550	73,449	4.06
増減数	-25,104	2	-1,166	-5	-982	-5	-2,263	-8	-4,411	-0.19

第4-1

救急業務実施体制及び救急活動状況

(令和5年4月1日現在)

消防本部名	救急車台数		救急隊数	救急隊員数		救急救命士資格者数	令和4年中の救急活動状況		救急医療機関数	救急業務開始年月日	救急運用開始日
	うち高規格救急車			専任	兼任		出動件数	搬送人員			
伊達地方消防本部	8	8	8	0	114	39	5,118	4,885	3	昭和47年4月1日	平成10年4月1日
福島市消防本部	13	13	10	16	159	50	14,385	13,322	10	昭和39年5月1日	平成5年6月1日
安達地方消防本部	7	7	6	0	85	36	4,366	4,012	3	昭和47年4月1日	平成10年4月1日
郡山地方消防本部	20	18	19	44	188	94	18,169	16,179	7	昭和48年4月1日	平成7年4月1日
須賀川地方消防本部	12	11	10	0	149	47	5,679	5,091	3	昭和48年4月1日	平成9年3月1日
白河地方消防本部	12	12	12	0	134	60	6,561	5,652	4	昭和46年4月1日	平成10年10月1日
喜多方地方消防本部	7	7	7	0	79	31	3,238	3,078	1	昭和46年4月1日	平成11年1月18日
会津若松地方消防本部	18	12	17	12	208	67	9,650	9,277	5	昭和47年4月1日	平成8年3月1日
南会津地方消防本部	7	4	6	0	72	29	1,559	1,475	1	昭和49年4月1日	平成12年5月1日
相馬地方消防本部	9	9	8	0	107	34	4,779	3,972	7	昭和47年10月1日	平成10年12月11日
双葉地方消防本部	7	7	6	24	81	38	1,295	1,150	5	昭和47年4月1日	平成10年3月14日
いわき市消防本部	16	16	14	46	161	70	15,437	13,419	6	昭和46年8月10日	平成5年7月1日
県計	136	124	123	142	1,537	595	90,236	81,512	55		

注1) 救急車台数は、非常用(車検・故障時等のみの代替車)を含む。

注2) 救急隊員数の兼任は、兼任A(救急隊員としての辞令の交付は受けているが、ポンプ自動車等其他の消防用自動車と乗換運用している者)と兼任B(専任及び兼任Aが休日等の時、代替として救急業務に従事する者)の合計数。

注3) 救急救命士資格者数は、資格を有する者の合計数(救急自動車への乗車の有無を問わない)。

第4-2 救急出場件数年次別推移

種別 年次	合計	火災	自然災害	水難	交通	労働災害	運動競技	一般負傷	加害	自損行為	急病	その他
55	29,686	68	8	68	5,973	693	358	3,679	332	302	15,294	2,911
56	30,399	105	14	66	6,406	688	413	3,651	305	300	15,462	2,989
57	30,938	98	10	62	6,938	616	391	3,672	314	334	15,264	3,239
58	32,561	72	-	63	7,320	640	425	3,853	310	420	16,250	3,208
59	32,671	112	2	59	7,227	597	384	3,999	324	372	16,322	3,273
60	33,213	88	3	55	7,349	642	398	3,756	307	378	16,839	3,398
61	33,496	62	2	69	7,439	562	402	3,899	309	458	16,834	3,460
62	34,511	66	8	46	7,679	578	405	3,900	296	401	17,640	3,492
63	35,948	64	-	57	8,136	637	385	3,849	307	377	18,616	3,520
元	37,406	63	8	73	8,922	633	381	4,024	372	395	18,701	3,834
2	39,459	62	2	57	8,943	675	362	4,368	322	368	20,575	3,725
3	40,118	72	6	53	8,888	701	388	4,571	340	386	20,975	3,738
4	40,527	78	4	45	8,610	652	370	4,383	387	358	21,844	3,796
5	41,205	69	5	52	8,500	605	396	4,425	352	404	22,511	3,886
6	43,475	68	5	54	8,520	658	419	4,850	377	424	23,982	4,118
7	46,384	82	2	41	8,591	669	452	5,042	360	447	26,361	4,337
8	47,902	96	5	53	8,449	683	432	5,489	423	477	27,334	4,461
9	48,126	91	3	42	7,964	642	410	5,476	417	509	28,148	4,424
10	50,797	179	30	37	7,971	629	409	5,860	423	596	29,929	4,734
11	54,320	208	9	56	8,321	664	421	6,117	414	710	32,314	5,086
12	57,387	246	8	56	8,525	648	411	6,673	448	769	33,874	5,729
13	60,209	235	2	58	8,897	630	514	7,346	393	738	35,253	6,143
14	61,665	255	5	41	8,466	615	510	7,191	374	859	36,838	6,511
15	65,283	269	1	52	8,047	653	565	7,516	402	889	40,089	6,800
16	69,009	322	4	37	8,393	669	595	8,060	396	963	42,326	7,244
17	72,058	273	6	40	8,219	704	674	8,678	359	954	44,648	7,503
18	70,369	286	7	44	7,753	663	625	8,310	360	1,004	44,114	7,203
19	71,442	240	3	52	7,784	665	651	8,396	299	1,026	45,370	6,956
20	69,114	264	4	29	7,282	633	572	8,354	318	1,036	43,621	7,001
21	69,169	307	0	44	7,121	553	512	8,587	313	1,085	43,749	6,898
22	75,296	248	3	61	7,336	604	558	9,150	319	1,116	48,307	7,594
23	79,464	285	253	37	6,624	750	387	9,746	304	1,012	52,362	7,704
24	78,704	250	6	32	6,885	697	547	9,868	354	910	51,949	7,206
25	79,918	306	10	46	6,868	767	556	9,992	342	962	52,775	7,294
26	80,409	257	11	41	6,929	785	563	10,464	365	888	52,592	7,514
27	80,851	248	4	40	6,779	785	549	10,402	343	862	53,161	7,678
28	80,246	276	3	43	6,541	719	558	10,267	340	817	52,823	7,859
29	82,334	263	5	37	6,269	779	605	10,803	273	795	54,316	8,189
30	84,757	277	2	35	5,937	859	595	11,072	304	844	56,661	8,171
令和元年	84,667	263	124	51	5,490	797	556	11,225	228	819	56,431	8,683
2	75,604	234	4	44	4,434	774	347	10,421	217	854	50,511	7,764
3	78,737	285	58	49	4,479	859	380	10,823	198	829	52,578	8,199
4	90,236	263	54	39	4,517	979	473	12,302	228	881	61,864	8,636

種別 消防本部	火災		自然災害		水難		交通		労働災害		運動競技		一般負傷		加害		自損行為		急病		その他		合計		前年			前年比較増減		
	件数	人員	件数	人員	件数	人員	件数	人員	件数	人員	件数	人員	件数	人員	件数	人員	件数	人員	件数	人員	件数	人員	件数	人員	件数	人員	率	人員	率	
伊達	22	6	6	7	3	0	193	185	56	54	20	20	757	723	4	3	43	31	3,454	3,304	560	552	5,118	4,885	528	4,359	11.5	526	12.1	
福島	5	4	17	16	4	0	662	661	96	95	84	85	1,989	1,898	39	36	106	80	9,815	9,102	1,568	1,345	14,385	13,322	2,210	11,326	18.2	1,996	17.6	
安達	9	4	2	2	1	1	204	203	72	66	30	32	708	648	5	3	44	27	2,703	2,453	588	573	4,366	4,012	537	3,567	14.0	445	12.5	
郡山	73	19	2	2	6	2	987	903	160	155	94	92	2,200	2,038	62	46	182	121	12,802	11,399	1,601	1,402	18,169	16,179	1,880	14,670	11.5	1,509	10.3	
須賀川	26	3	5	4	2	1	318	283	105	100	45	43	677	615	13	10	72	50	3,926	3,504	490	478	5,679	5,091	642	4,645	12.7	446	9.6	
白河	51	5	1	0	2	0	464	373	81	77	29	28	872	789	19	12	58	34	4,506	3,935	478	399	6,561	5,652	476	5,345	7.8	307	5.7	
喜多方	0	0	1	2	1	0	105	100	29	28	13	13	610	580	6	4	26	18	2,243	2,142	204	191	3,238	3,078	502	2,614	18.3	464	17.8	
会津若松	9	10	1	1	7	2	439	480	98	98	38	38	1,446	1,390	18	16	87	52	6,935	6,679	572	511	9,650	9,277	1,174	8,166	13.9	1,111	13.6	
南会津	0	0	0	0	0	0	80	82	9	8	5	5	259	248	1	1	14	9	959	896	232	226	1,559	1,475	38	1,467	2.5	8	0.5	
相馬	2	1	18	13	4	1	238	194	55	54	25	21	587	482	13	7	41	23	3,308	2,692	488	484	4,779	3,972	556	3,636	13.2	336	9.2	
双葉	7	3	0	0	0	0	106	79	30	26	33	30	149	138	1	1	23	10	764	701	182	162	1,295	1,150	195	975	17.7	175	17.9	
いわき	59	10	1	1	9	6	721	675	188	181	57	56	2,048	1,821	47	25	185	113	10,449	9,006	1,673	1,525	15,437	13,419	2,761	11,229	21.8	2,190	19.5	
合計	263	65	54	48	39	13	4,517	4,218	979	942	473	463	12,302	11,370	228	164	881	568	61,864	55,813	8,636	7,848	90,236	81,512	11,499	71,999	14.6	9,513	13.2	

29年	263	89	5	3	37	16	6,269	6,315	779	767	605	594	10,803	10,150	273	210	795	511	54,316	50,243	8,189	7,108	82,334	76,006	528	4,359	11.5	526	12.1
30年	277	103	2	2	35	15	5,937	5,856	859	834	595	581	11,072	10,396	304	251	844	573	56,661	52,294	8,171	7,181	84,757	78,086	2,210	11,326	18.2	1,996	17.6
令和元年	263	78	124	75	51	21	5,490	5,422	797	787	556	549	11,225	10,515	228	184	819	551	56,431	52,083	8,683	7,786	84,667	78,051	537	3,567	14.0	445	12.5
2年	234	83	4	1	44	20	4,434	4,385	774	761	347	343	10,421	9,798	217	178	854	599	50,511	46,610	7,764	7,077	75,604	69,855	1,880	14,670	11.5	1,509	10.3
3年	285	92	58	53	49	21	4,479	4,275	859	844	380	376	10,823	10,089	198	148	829	568	52,578	48,104	8,199	7,429	78,737	71,999	2,210	11,326	18.2	1,996	17.6
4年	263	65	54	48	39	13	4,517	4,218	979	942	473	463	12,302	11,370	228	164	881	568	61,864	55,813	8,899	7,848	90,236	81,512	11,499	71,999	14.6	9,513	13.2
前年比較	-22	-27	-4	-5	-10	-8	38	-57	120	98	93	87	1,479	1,281	30	16	52	0	9,286	7,709	700	419	11,499	9,513	11,499	71,999	14.6	9,513	13.2
率	-7.7	-29.3	-6.9	-9.4	-20.4	-38.1	0.8	-1.3	14.0	11.6	24.5	23.1	13.7	12.7	15.2	10.8	6.3	0.0	17.7	16.0	8.5	5.6	14.6	13.2	14.6	9,513	13.2	13.2	13.2

第4-4 令和4年 事故種別・月別 救急出場件数及び搬送人員

種別 月	火災		自然災害		水難		交通		労働災害		運動競技		一般負傷		加害		自損行為		急病		その他		合計		前年		増減	
	件数	人員	件数	人員	件数	人員	件数	人員	件数	人員	件数	人員	件数	人員	件数	人員	件数	人員	件数	人員	件数	人員	件数	人員	件数	人員	件数	人員
1月	29	7	0	0	4	2	322	304	81	80	13	13	1,242	1,145	9	5	66	46	5,133	4,655	707	650	7,606	6,907	6,604	5,969	1,002	938
2月	33	10	0	0	0	0	296	271	75	73	4	4	814	749	22	10	57	32	4,356	3,911	665	613	6,322	5,673	6,207	5,598	115	75
3月	35	9	52	45	3	0	324	295	53	53	20	21	953	897	29	22	82	57	4,712	4,280	730	675	6,993	6,354	6,270	5,683	723	671
4月	22	5	0	0	3	1	317	292	81	77	45	41	911	842	19	11	68	45	4,529	4,176	703	641	6,698	6,131	6,172	5,666	526	465
5月	18	7	0	0	1	0	346	329	64	63	59	59	960	892	25	20	89	61	4,745	4,348	675	623	6,982	6,402	6,026	5,548	956	854
6月	18	3	0	0	0	0	411	379	92	91	68	67	955	891	20	18	76	52	4,776	4,395	702	625	7,118	6,521	6,085	5,632	1,033	889
7月	13	2	0	0	7	5	376	353	124	114	72	74	1,031	967	26	17	86	58	5,680	5,175	756	671	8,171	7,436	7,165	6,592	1,006	844
8月	13	6	1	2	8	2	418	382	100	94	46	42	1,055	955	22	16	76	48	6,391	5,644	752	695	8,882	7,886	7,267	6,671	1,615	1,215
9月	15	1	0	0	5	0	383	374	79	76	46	46	1,004	926	9	8	89	60	4,989	4,521	671	602	7,290	6,614	6,185	5,688	1,105	926
10月	17	4	1	1	2	0	483	449	81	76	39	38	1,107	1,024	17	15	63	35	4,944	4,504	710	637	7,464	6,783	6,796	6,219	668	564
11月	27	4	0	0	3	2	383	367	73	70	44	43	1,091	1,006	16	12	66	36	5,402	4,807	745	681	7,850	7,028	6,587	6,047	1,263	981
12月	23	7	0	0	3	1	458	423	76	75	17	15	1,179	1,076	14	10	63	38	6,207	5,397	820	735	8,860	7,777	7,373	6,686	1,487	1,091
合計	263	65	54	48	39	13	4,517	4,218	979	942	473	463	12,302	11,370	228	164	881	568	61,864	55,813	8,636	7,848	90,236	81,512	78,737	71,999	11,499	9,513

第5-1

数量別危険物製造所等の数(完成検査済証交付施設)

令和5年3月31日現在

製造所等の別 数量の別	合計	製造所	貯蔵所						取扱所							
			小計	屋内 貯蔵所	屋外 タンク 貯蔵所	屋内 タンク 貯蔵所	地下 タンク 貯蔵所	簡易 タンク 貯蔵所	移動 タンク 貯蔵所	屋外 貯蔵所	小計	給油 取扱所	第一種 販売 取扱所	第二種 販売 取扱所	移送 取扱所	一般 取扱所
県計	9,857	154	6,647	1,280	1,344	142	1,958	8	1,696	219	3,056	1,375	18	6	11	1,646
5倍以下	4,076	15	3,345	588	218	94	1,101	7	1,287	50	716	70	11	-	-	635
5倍を超え10倍以下	1,655	19	1,136	304	201	40	483	1	43	64	500	81	3	-	-	416
10倍を超え50倍以下	1,998	47	1,120	201	444	6	292	-	79	98	831	394	4	6	-	427
50倍を超え100倍以下	832	38	508	60	152	-	46	-	250	-	286	197	-	-	-	89
100倍を超え150倍以下	375	3	195	81	61	-	19	-	34	-	177	160	-	-	-	17
150倍を超え200倍以下	251	6	67	18	39	-	3	-	1	6	178	169	-	-	-	9
200倍を超え1000倍以下	524	23	171	19	134	2	13	-	2	1	330	304	-	-	-	26
1,000倍を超え5,000倍以下	69	3	46	6	39	-	1	-	-	-	20	-	-	-	3	17
5,000倍を超え10,000倍以下	23	0	20	1	19	-	-	-	-	-	3	-	-	-	-	3
10,000倍を超えるもの	54	0	39	2	37	-	-	-	-	-	15	-	-	-	8	7

(注)数量の別欄は、製造所等で取り扱う危険物の最大数量(許可数量)を、指定数量の倍数によって表したものです。

第5-2

消防本部別危険物製造所等の数(完成検査済証交付施設)

令和5年3月31日現在

消防本部 の別	製造所 等の別	貯 蔵 所						取 扱 所				事業所						
		小 計	屋 内 貯蔵所	屋 外 タンク 貯蔵所	屋 内 タンク 貯蔵所	地 下 タンク 貯蔵所	簡 易 タンク 貯蔵所	移 動 タンク 貯蔵所	屋 外 貯蔵所	小 計	給 油 取扱所		第 一 種 販 売 取扱所	第 二 種 販 売 取扱所	移 送 取扱所	一 般 取扱所		
県	計	9,857	154	6,647	1,280	1,344	142	1,958	8	1,696	219	3,056	1,375	18	6	11	1,646	4,929
福	島	908		615	149	50	30	242	1	133	10	293	134	3	1		155	683
い	わ き	1,980	65	1,387	260	509	9	202	3	335	69	528	218	3	1	10	296	658
伊	達	396		254	43	31	7	93		78	2	142	63				79	274
安	達	469	2	303	85	45	1	88		66	18	164	87				77	262
郡	山	1,694	38	1,182	264	169	30	326		339	54	474	234	5	3		232	1,025
須	賀 川	564	10	350	92	45	8	113		79	13	204	108				96	342
白	河	886	6	565	123	94	20	191		126	11	315	143	1			171	459
喜	多 方	387		260	28	47	1	126	2	54	2	127	49	6			72	214
会	津 若 松	1,007	12	697	99	70	16	303		205	4	298	144		1		153	380
南	会 津	256		165	6	6	6	83	1	57	6	91	45				46	94
相	馬	676	11	456	77	119	3	106	1	133	17	209	88				121	341
双	葉	634	10	413	54	159	11	85		91	13	211	62			1	148	197

令和5年3月31日現在

製造所等の別 年度別	県計	製造所	貯蔵所						取扱所							
			小計	屋内貯蔵所	屋外タンク貯蔵所	屋内タンク貯蔵所	地下タンク貯蔵所	簡易タンク貯蔵所	移動タンク貯蔵所	屋外貯蔵所	小計	給油取扱所	第一種販売取扱所	第二種販売取扱所	移送取扱所	一般取扱所
平成元年	12,368	101	8,495	1,296	1,627	177	2,978	9	1,987	421	3,772	1,969	46	4	22	1,731
2	11,759	95	7,938	1,264	1,545	163	3,040	4	1,511	411	3,726	1,962	43	3	18	1,700
3	12,014	103	8,101	1,270	1,575	162	3,105	4	1,575	410	3,810	1,986	42	4	19	1,759
4	12,262	112	8,282	1,287	1,639	160	3,163	4	1,638	391	3,868	1,989	40	4	19	1,816
5	12,381	112	8,355	1,287	1,642	165	3,190	6	1,699	366	3,914	2,011	39	4	19	1,841
6	12,513	117	8,437	1,276	1,654	165	3,235	6	1,736	365	3,959	2,023	39	4	19	1,874
7	12,675	121	8,574	1,297	1,648	173	3,268	6	1,827	355	3,980	2,050	37	4	19	1,870
8	12,819	120	8,692	1,290	1,666	174	3,307	6	1,890	359	4,007	2,047	35	4	16	1,905
9	12,908	125	8,735	1,284	1,678	167	3,322	6	1,924	354	4,048	2,036	35	4	16	1,957
10	12,926	128	8,745	1,288	1,674	167	3,320	6	1,944	346	4,053	2,013	34	4	15	1,987
11	12,862	128	8,679	1,267	1,666	165	3,315	6	1,933	327	4,055	1,980	33	4	15	2,023
12	12,846	130	8,675	1,258	1,672	165	3,292	6	1,959	323	4,041	1,958	31	4	15	2,033
13	12,810	130	8,628	1,259	1,665	167	3,293	6	1,933	305	4,052	1,940	28	5	16	2,063
14	12,757	134	8,587	1,266	1,640	166	3,266	7	1,943	299	4,036	1,918	24	5	16	2,073
15	12,710	138	8,546	1,261	1,650	165	3,239	7	1,920	304	4,026	1,891	24	5	16	2,090
16	12,650	138	8,514	1,269	1,646	163	3,217	7	1,913	299	3,998	1,869	24	5	15	2,085
17	12,597	136	8,483	1,297	1,643	160	3,165	7	1,912	299	3,978	1,862	22	5	15	2,074
18	12,396	142	8,340	1,304	1,637	158	3,076	7	1,868	290	3,914	1,811	21	5	15	2,062
19	12,235	143	8,226	1,311	1,614	157	3,008	7	1,845	284	3,866	1,768	21	5	15	2,057
20	12,045	147	8,097	1,318	1,595	156	2,933	7	1,811	277	3,801	1,736	20	5	14	2,026
21	11,861	151	7,992	1,322	1,582	153	2,862	7	1,791	275	3,718	1,687	19	5	14	1,993
22	10,999	142	7,414	1,245	1,406	144	2,698	7	1,652	262	3,443	1,559	19	5	13	1,847
23	10,758	143	7,251	1,226	1,377	146	2,572	7	1,662	261	3,364	1,516	18	5	12	1,813
24	11,174	153	7,497	1,291	1,498	152	2,561	7	1,720	268	3,524	1,565	18	5	12	1,924
25	11,004	154	7,403	1,279	1,487	151	2,452	7	1,765	262	3,447	1,532	17	5	12	1,881
26	10,956	156	7,384	1,277	1,487	149	2,396	7	1,809	259	3,416	1,512	17	5	11	1,871
27	10,804	152	7,281	1,259	1,469	155	2,315	7	1,821	255	3,371	1,497	18	5	11	1,840
28	10,710	153	7,233	1,269	1,452	157	2,259	8	1,837	251	3,324	1,478	18	5	11	1,812
29	10,550	152	7,120	1,270	1,430	151	2,214	9	1,800	246	3,278	1,456	18	5	11	1,788
30	10,454	153	7,055	1,282	1,426	154	2,180	9	1,761	243	3,246	1,439	18	5	11	1,773
令和元年	10,310	156	6,941	1,281	1,426	147	2,125	9	1,716	237	3,213	1,424	18	5	11	1,755
2	10,109	155	6,797	1,271	1,379	145	2,049	8	1,709	236	3,157	1,410	18	5	11	1,713
3	9,995	155	6,727	1,278	1,354	144	2,015	9	1,700	227	3,113	1,395	18	5	11	1,684
4	9,857	154	6,647	1,280	1,344	142	1,958	8	1,696	219	3,056	1,375	18	6	11	1,646

種別 年度	合 計			甲 種			乙 種			丙 種		
	受験者 人	合格者 人	合格率 %	受験者 人	合格者 人	合格率 %	受験者 人	合格者 人	合格率 %	受験者 人	合格者 人	合格率 %
9	14,257	4,656	32.7	270	59	21.9	10,928	3,412	31.2	3,059	1,185	38.7
10	15,211	5,299	34.8	315	86	27.3	12,044	4,002	33.2	2,852	1,211	42.5
11	16,647	5,840	35.1	335	75	22.4	13,495	4,497	33.3	2,817	1,268	45.0
12	16,442	5,671	34.5	318	68	21.4	13,683	4,537	33.2	2,441	1,066	43.7
13	16,407	5,963	36.3	342	61	17.8	13,763	4,838	35.2	2,302	1,064	46.2
14	16,934	6,447	38.1	299	61	20.4	14,542	5,443	37.4	2,093	943	45.1
15	16,381	6,099	37.2	254	52	20.5	14,415	5,361	37.2	1,712	686	40.1
16	15,442	5,692	36.9	309	70	22.7	13,545	4,963	36.6	1,588	659	41.5
17	13,883	4,289	30.9	284	67	23.6	12,136	3,706	30.5	1,463	516	35.3
18	13,792	4,765	34.5	330	68	20.6	12,031	4,197	34.9	1,431	500	34.9
19	14,531	5,396	37.1	362	81	22.4	12,846	4,789	37.3	1,323	526	39.8
20	14,645	5,174	35.3	477	107	22.4	13,019	4,576	35.1	1,149	491	42.7
21	14,930	5,378	36.0	524	97	18.5	13,215	4,736	35.8	1,191	545	45.8
22	14,123	5,162	36.6	525	131	25.0	12,392	4,538	36.6	1,206	493	40.9
23	11,782	4,149	35.2	368	91	24.7	10,223	3,493	34.2	1,191	565	47.4
24	12,831	4,447	34.7	436	93	21.3	11,357	3,915	34.5	1,038	439	42.3
25	12,218	4,207	34.4	441	110	24.9	10,601	3,615	34.1	1,176	482	41.0
26	11,672	3,457	29.6	452	124	27.4	9,980	2,840	28.5	1,240	493	39.8
27	11,708	3,580	30.6	446	95	21.3	9,722	2,919	30.0	1,540	566	36.8
28	11,175	3,454	30.9	441	100	22.7	9,312	2,813	30.2	1,422	541	38.0
29	11,162	3,969	35.6	407	121	29.7	9,461	3,324	35.1	1,294	524	40.5
30	9,787	3,722	38.0	361	104	28.8	8,143	3,105	38.1	1,283	513	40.0
令和元年	8,886	3,326	37.4	335	92	27.5	7,419	2,740	36.9	1,132	494	43.6
2年	6,817	2,269	33.3	192	56	29.2	5,848	1,886	32.3	777	327	42.1
3年	8,069	3,045	37.7	376	120	31.9	6,635	2,439	36.8	1,058	486	45.9
4年	7,491	2,576	34.4	362	104	28.7	6,213	2,062	33.2	916	410	44.8

種別 年度	甲 種	乙 種							丙 種	合 計
		1 類	2 類	3 類	4 類	5 類	6 類	小 計		
9	58	327	254	247	2,078	246	257	3,409	1,171	4,638
10	85	307	272	215	2,674	236	288	3,992	1,198	5,275
11	75	431	300	276	2,816	286	384	4,493	1,253	5,821
12	68	438	411	376	2,476	350	462	4,513	1,051	5,632
13	60	486	402	328	2,641	442	521	4,820	1,051	5,931
14	61	643	510	350	2,830	419	632	5,384	934	6,379
15	51	601	539	521	2,525	458	615	5,259	680	5,990
16	70	544	495	502	2,429	431	600	5,001	644	5,715
17	67	388	299	238	2,046	308	420	3,699	512	4,278
18	67	402	354	297	2,259	312	511	4,135	489	4,691
19	80	390	417	315	2,468	356	402	4,348	474	4,902
20	98	403	396	373	2,389	447	556	4,564	462	5,124
21	92	412	374	345	2,536	367	494	4,528	496	5,116
22	108	389	326	280	2,004	355	451	3,805	471	4,384
23	82	463	400	391	1,929	382	503	4,068	517	4,667
24	116	462	395	384	1,797	348	478	3,864	373	4,353
25	121	414	355	361	1,776	398	446	3,750	435	4,306
26	100	290	268	238	1,397	256	311	2,760	451	3,311
27	107	286	234	233	1,649	295	359	3,056	555	3,718
28	99	253	260	271	1,412	254	281	2,731	500	3,330
29	101	296	248	240	1,752	289	324	3,149	482	3,732
30	116	259	218	214	1,748	229	246	2,914	488	3,518
令和元年	99	230	217	213	1,699	208	258	2,825	462	3,386
2年	59	131	110	92	966	134	140	1,573	363	1,995
3年	114	205	184	214	1,709	207	221	2,740	436	3,290
4年	102	158	137	167	1,131	163	170	1,926	316	2,344

第5-6

危険物取扱者保安講習年度別受講者数

年度 区分	18	19	20	21	22	23	24	25	26	27	28	29	30	元	2	3	4
給油取扱所	1,275	1,293	1,229	1,225	1,312	1,107	1,149	1,258	1,254	1,127	1,332	1,205	1,107	1,369	1,360	1,512	1,497
石油コンビナート	169	166	163	195	203	133	256	163	169	226	195	183	197	207	243	221	369
その他	2,333	2,492	2,647	2,694	2,623	2,383	2,558	2,644	2,556	2,744	2,799	2,734	2,919	2,885	2,124	2,513	2,938
計	3,777	3,951	4,039	4,114	4,138	3,623	3,963	4,065	3,979	4,097	4,326	4,122	4,223	4,461	3,727	4,246	4,804

第5-7

令和4年度危険物取扱者保安講習実施結果

開催地	講習区分	開催年月日	講習申請者数(人)	受講者数(人)
福島市	給油取扱所関係	R4.8.9	116	233
		R4.8.10	120	
	その他	R4.8.9	121	480
		R4.8.10	127	
		R4.12.8	120	
		R4.12.8	118	
小計		722	713	
二本松市	給油取扱所関係	R4.6.23	82	79
	その他	R4.6.23	106	105
	小計		188	184
郡山市	給油取扱所関係	R4.7.13	206	382
		R4.7.14	176	
	その他	R4.7.13	203	802
		R4.7.14	203	
		R4.11.17	187	
		R4.11.17	217	
小計		1,192	1,184	
白河市	給油取扱所関係	R4.7.6	95	160
		R4.7.7	65	
	その他	R4.7.6	103	204
		R4.7.7	101	
小計		364	364	
会津若松市	給油取扱所関係	R4.7.21	136	257
		R4.10.6	123	
	その他	R4.7.21	141	276
		R4.10.6	142	
小計		542	533	
相馬市	その他	R4.12.20	89	89
		R4.12.20	86	86
	小計		175	175
南相馬市	給油取扱所関係	R4.11.10	104	103
	その他	R4.11.10	105	105
	小計		209	208
双葉町	給油取扱所関係	R4.7.1	41	41
	その他	R4.7.1	101	97
	小計		142	138
いわき市	給油取扱所関係	R4.6.29	129	226
		R4.10.20	97	
	コンビナート関係	R4.6.28	126	203
		R4.10.19	80	
	その他	R4.6.28	126	558
		R4.6.29	127	
		R4.6.30	126	
		R4.10.19	94	
小計		997	987	
オンライン	給油取扱所関係		16	16
	コンビナート関係		166	166
	その他		136	136
	小計		318	318
合計			4,849	4,804

(注) 上記講習は6月～8月実施分を前期、9月～11月実施分を後期としている。同一の期に同一の講習区分に属する講習を行った場合には、一括して記載している。

番号	製造所等の別	発生場所	発生日	事故種別	危険物の品名	事故の概要	事故区分
1	移動タンク貯蔵所	会津坂下町	R4.2.21	流出	A重油	移動タンク貯蔵所からホームタンクへ手動開閉装置を開放状態で固定できるように改造したノズルでA重油を注油中、移動タンク貯蔵所の注油量を確認しようとした場を離れたため、ホームタンクの容量限界を超えた受入れをしたことにより、ホームタンクの注入口からA重油10リットルが敷地内に流出した。なお、河川流出はなく、吸着マットを使用し応急措置を実施した。	
2	一般取扱所	広野町	R4.2.24	火災	THF(テトラヒドロフラン)	2022年2月24日1時3分頃に第四工場(一般取扱所)製造エリア2階にて、医薬中間体の生産中、作業担当者1名が装置洗浄に使用するTHF(テトラヒドロフラン)(30キログラム)を100リットルSUS(ステンレス)タンクにフレキホースで小出ししていたところ、約10キログラムを小出しした時点でSUSタンク上部より火柱が約1.5メートル上がり火災となる。 発火後直ちに自動火災報知器が発報し、泡消火設備が起動、消火剤が散布され鎮火。 発火の際、作業担当者は咄嗟にフレキホースを離して避難したが、ホースを持っていた左手(素手で作業していた)の甲に火傷を負った。被災後は水水で冷やし、同日3時頃に病院を受診、深度Ⅱの火傷(全治1週間)と診断された。	
3	その他	広野町	R4.3.16	流出	絶縁油	地震の影響により変圧器上部油配管が破断し、油が漏洩した。雨水チャエックピット遮断弁「閉」および吸着マット等で応急措置を実施した。 <応急措置内容> 1)雨水チャエックピット遮断弁「閉」 2)吸着マット等による回収	
4	その他	広野町	R4.3.16	流出	塩酸	地震の影響により塩酸注入ポンプが連続運転となり塩酸が注入され続けたため、塩酸タンク受入口下部受け皿より逆流および塩酸ガスシールボット上部ベント管より逆流し漏洩。以下の応急措置を実施した。 <応急措置内容> 1)アスファルトは消石灰と水にて中和し排水処理設備にて処理 2)防液堤内の塩酸は排水処理設備にて処理 3)一部土に付着した塩酸についてはドラム缶にて回収	
5	一般取扱所	大熊町	R4.4.8	流出	軽油	2022年4月8日午後10時40分頃、定例パトロール中の作業員が、一般取扱所の焼却炉バーナーユニット軽油供給圧力減圧弁の下部に設置している軽油受けパンに軽油が滴下(2滴)していることを発見。同日午後10時43分、当該作業員が現場を確認したところ、当該減圧弁のガイドブラグに軽油が滲んでいることを確認し、滲みを拭き取りしたところ、ガイドブラグから軽油が漏えい。当該作業員は、当該減圧弁の上流に設置されている弁を直ちに閉止し、午後10時45分頃、軽油の漏えいが停止したことを確認。漏えいした軽油は、当該設備において焼却運転等を行う際使用する燃料であり、漏えい範囲は、当該受けパン(約2.3メートル×約0.6メートル×高さ約5センチメートル)の内側において約2.3メートル×深さ約3センチメートル、および当該受けパンの外側において約2メートル×約3メートル×約1ミリメートルであった。なお、建屋外への漏えいはなく、漏えいした軽油は、すくい取り及び拭き取りにより、2022年4月9日午前2時13分、回収作業が完了。	
6	屋内貯蔵所	会津若松市	R4.7.6	火災	MOI(2-イソシリアナトエチルメタクリレート)	屋内貯蔵所においてMOIを貯蔵しているドラム缶内で重合反応が進行し火災が発生し、パレット2枚を溶融、ドラム缶1本を焼損させた建物火災。	
7	その他	いわき市	R4.7.8	流出	70%硝酸	職員が出勤の際、EL硝酸工場脇の道路を歩行中、硝酸の臭気に基づき現地向かったところ、旧除外塔接続の空気取り入れラインから硝酸タンクの防液堤内に硝酸が約8リットル漏えいしているのを発見、漏えい防止のため、空気取り入れ口からの液だれ分の120リットルをポリ容器に直接回収するとともに応援を要請した。要請を受けて現場に駆けつけた職員が初溜回収タンクへ切替、工場内緊急連絡を指示した後、消防機関に119番通報した。 死傷者の発生はなし。	
8	給油取扱所	須賀川市	R4.8.29	破損	固定給油設備	給油のため、軽自動車を運転して当該施設へ来店したところ、車両右前部分計量器のホースに接触してノズルが落下し、ノズルグリップのプラスチック部分を破損した。危険物の流出及び死傷者の発生なし。	
9	一般取扱所	いわき市	R4.9.6	爆発	水蒸気	炉の燃焼室(コンバスタ)において、炉の底部にある空気ノズル(約250本)の間に、炉内に張られた耐火材が剥がれ、入り込んだことにより、普段は上昇するはずのエアが底部方向へと流れが変わったものと推定される。このことにより、サンドプラスチックとなり、底部の耐火材及び水の流れている炉低管を損傷し、一時水蒸気が発生。その爆発の影響で隣接する外部熱交換室の壁を破壊、内部に溜まっている砂に水がかかり、二次水蒸気爆発が発生し施設全体が損壊した。発災時、作業員は別棟の事務所で全員交代申し送り中であったため、当該施設は無人死亡であった。負傷者は当該施設敷地内(屋外)で清掃作業中に受傷した。	

第5-8 令和4年 危険物施設等の事故概要

令和4年1月1日～令和4年12月31日

番号	製造所等の別	発生場所	発生日	事故種別	危険物の品名	事故の概要	事故区	区分
10	一般取扱所	相馬市	R4.10.18	火災	作動油	放電加工機が故障した状態で使用を継続したため必要な高さまで加工槽が上がりきらず放電加工部が露出したまま放電が開始され加工槽へ流入する放電加工油の飛沫に電気火花が着火したもので、放電加工機1台焼損したものである。自動消火装置で消火、作業員が粉末消火器で消火した。通報にあつては工場責任者等が出社後通報した。		
11	給油取扱所	伊達市	R4.12.13	流出	軽油	自家用給油取扱所の固定給油設備にて、移動タンク(指定数量未満の危険物を貯蔵)へ注入していたところ、ノズルが外れ危険物約6リットルが給油所敷地内へ漏洩したものの。		
12	一般取扱所	広野町	R4.12.26	流出	A重油	配管の腐食防止用のテーパー養生の端部より雨水の混入により配管の腐食による錆びびが発生し漏洩		

<参考:令和4年事故件数(1月～12月)>

流出7件 火災事故3件 破損1件 その他1件 合計12件

第6-1

消防学校教育訓練の実施状況

教育種別		年次	令和3年度				令和4年度				令和5年度				
			1回の回数	実施回数	実施日数	受講者数	1回の回数	実施回数	実施日数	受講者数	1回の回数	実施回数	実施日数	受講者数	
消防職員	初任教育		112	1	112	68	112	1	112	53	112	1	112	49	
	専科教育	警防科	10	1	10	30	10	1	10	26					
		予防査察科	10	1	10	30	10	1	10	24	10	1	10	24	
		特殊災害科	7	1	7	30					7	1	7	23	
		危険物科									5	1	5	25	
		火災調査科	10	1	10	30	10	1	10	27					
		救急科	36	2	56	80	20	2	40	53	36	1	36	41	
		救助科	20	1	20	24	20	1	20	29	20	1	20	26	
	幹部教育	初級幹部科	10	1	10	24	10	1	10	24	10	1	10	24	
		中級幹部科													
		上級幹部科													
	特別教育	水難救助科													
		はしご車運用科													
		指揮隊長科													
		ホ°ンフ°操法指導員科													
		救急救命士養成補助教育科	5	1	5	24	5	1	5	23	5	1	5	23	
		放射線基礎研修													
		機関科													
		通信指令科													
		救急救命士処置拡大講習(静脈路確保等)													
	救急救命士処置拡大講習(ビデオ喉頭鏡)														
	小計			220	10	240	340	199	10	219	280	207	9	207	252
	消防団員	基礎教育		1	1	1	80	1	1	1	61	1	1	1	60
		専科教育	警防科												
			機関科												
		幹部教育	初級幹部科	1	1	1	40	1	1	1	51	1	1	1	43
			上級幹部科												
指揮幹部科			分団指揮課程	1	1	1	40	1	1	1	69	1	2	2	84
			現場指揮課程	1	1	1	40	1	1	1	37	1	2	2	46
特別教育		訓練礼式指導員科	1	1	1	40	1	1	1	37	1	1	1	23	
		ポンプ操法指導員科	1	1	1	60	1	1	1	19	1	1	1	23	
		ラッパ吹奏科									1	1	1	34	
		女性消防団員科													
校外教育		1	6	6	650	1	3	3	204	1	3	3	408		
小計			7	12	12	950	8	10	10	512	7	11	11	687	
一般	一般教育	自衛消防隊員教育													
		少年消防クラブ員教育													
	小計			0	0	0	0	0	0	0	16	2	1	2	10
県計			227	22	252	1,290	207	20	229	808	216	21	220	949	

(注1)令和4年度は、教育訓練計画(令和3年8月改訂版)の数値。

(注2)令和2年度及び令和3年度の救急科の座学(16日間)について、2回分を同時に実施。

(注3)消防団員基礎教育は修了者数の数値。令和3年度については、教育訓練計画(令和3年8月改訂版)基礎教育Iの募集人数。

産業保安編

第7 高圧ガスの保安

産業用の燃料、原材料などに使用されている高圧ガスの法的規制は、高圧ガス保安法により、また、一般家庭等で消費される液化石油ガス(ガス)の販売等に対する法的規制は、液化石油ガス法により、それぞれ行われており、消防保安課では、二法に基づく製造や貯蔵、販売の許可・検査等を実施することにより、高圧ガスによる事故や災害の防止に努めています。

1 高圧ガス保安法関係

(1) 高圧ガス製造者等事業所数

高圧ガス保安法に基づき、許可、届出または登録されている事業所等の数は次のとおりです。

表1

令和4年度末

区 分	第1種製造者	第2種製造者	販 売 所	第1種貯蔵所	第2種貯蔵所	容器検査所
一 般 ガ ス (一般・LP含む)	166	485	616	111	299	55 (45)
L P ガ ス	71	5	437	38	28	2
特 定 製 造 事 業 所	1					
冷 凍	80	1152	115			
計	318	1642	1168	149	327	57

(注) 容器検査所の一般ガスの()は内、国際容器則(圧縮水素自動車燃料装置用容器)の検査所数

- 第1種製造者(冷凍、特定製造事業所を除く。)とは、処理量が100 m³/日以上(不活性ガスの場合は、300 m³/日以上)の事業所をいい、第2種製造者とは、処理量が100 m³/日未満(不活性ガスの場合は、300 m³/日未満)をいう。なお、冷凍の場合の第1種製造者とは、冷凍能力が20 トンm³/日以上(フルオロカーボンの場合は、50 トンm³/日以上)の事業所をいい、第2種製造者とは、冷凍能力が20 トンm³/日未満(フルオロカーボンの場合は、50 トンm³/日未満)の事業所をいう。また、特定製造事業所とは、処理量が100 万m³/日以上(フルオロカーボンの場合は、50 トンm³/日未満)の事業所をいう。
- 第1種貯蔵所とは、貯蔵量が1,000 m³/日以上(不活性ガスの場合は、3,000 m³/日以上)の事業所をいい、第2種貯蔵所とは、貯蔵量が1,000 m³/日未満(不活性ガスの場合は、3,000 m³/日未満)の事業所をいう。

(2) 許可等の実績

高圧ガス保安法に基づき、県で処理した許可、届出及び登録の件数は次のとおりです。

表2

令和4年度末

区 分	第1種製造者		第1種貯蔵所		容器検査所 (新規・更新)
	新規許可	変更許可	新規許可	変更許可	
一 般 ガ ス (一般・LP含む)	4	42	6	3	20
L P ガ ス	0	10	1	1	0
冷 凍	0	2			
計	4	54	7	4	20

(3) 各種検査の実施状況

ア 完成検査

完成検査は、許可施設の完成時に施設が申請どおりに施工されているかどうかを検査するものです。

なお、施設は完成検査に合格した後でないで使用できないことになっています。

表 3

各年度末計

区 分	平成 30 年度	令和元年度	令和 2 年度	令和 3 年度	令和 4 年度
一 般 ガ ス (一般・L P 含む)	5 5	6 2	6 7	3 4	5 7
L P ガ ス	1 6	1 5	2 6	1 7	1 7
冷 凍	2	3	1	5	3
合 計	7 3	8 0	9 4	5 6	7 7

イ 保安検査・立入検査

保安検査は、製造許可施設の完成検査合格時における内容が、基準どおり維持されているか否かを検査・確認するもので、製造許可施設の種類に応じ、1年に1回又は3年に1回この検査を受けなければなりません。

立入検査は、公共の安全の維持又は災害の発生の防止のため必要がある場合に、高圧ガス製造者の事務所等に立ち入り、帳簿書類の検査等を行うものです。

表 4

各年度末計

区 分	平成 30 年度	令和元年度	令和 2 年度	令和 3 年度	令和 4 年度
一 般 ガ ス (一般・L P 含む)	5 2	4 8	5 4	5 1	5 3
L P ガ ス	2 5	2 4	2 7	2 8	2 8
冷 凍	8	3	8	6	3
合 計	8 5	7 5	8 9	8 5	8 4

※保安検査と立入検査は同時に実施しています。

<令和 4 年度指導状況>

検査実施事業者数 84

【主な指導事項】

(設備関係) 容器置場や境界柵出入口の警戒標示不備、緊急遮断弁の操作標示不備 等

(書類関係) 危害予防規定の更新不備、保安統括者代理者の未選任、機器台帳未整備 等

ウ 高圧ガス輸送車両の路上点検

高圧ガス輸送車両の路上点検は、タンクローリーなどによる高圧ガスの移動が、基準どおり、適切に行われているかを路上において点検・確認するものです。

過去 5 年間では、消火設備、警戒標の不備などの違反があり、これらについて、十分な改善指導を行っています。

表5

各年度末計

区 分	平成30年度	令和元年度	令和2年度	令和3年度	令和4年度
点 検 台 数	36	2	27	33	37
違 反 台 数	3	2	6	5	10

エ 輸入検査

輸入検査は、高圧ガスを輸入した者が受けるべき検査であり、輸入した高圧ガス及びその容器が基準に適合しているか否かを検査・確認するもので、不適合の場合は国内での移動は認められません。

本県では、平成20年度から小名浜港において実施しています。

表6

各年度末計

区 分	平成29年度	平成30年度	令和元年度	令和2年度	令和3年度
一般ガス(県実施分)	0	0	0	0	0
LPガス(県実施分)	0	0	0	0	0
冷 凍(県実施分)	0	0	0	0	0
合 計	0	0	0	0	0

2 液化石油ガス法関係

(1) 液化石油ガス販売事業者等数

表7

各年度末計

区 分	平成30年度	令和元年度	令和2年度	令和3年度	令和4年度
販 売 事 業 者 数	573	528	508	541	514
販 売 所 数	596	578	560	551	532
特定供給設備数	52	52	52	60	40
保 安 機 関 数	605	533	524	578	557
特定液化石油ガス 設備工事業業者数	946	861	1,011	981	869
充てん設備数	48	51	47	47	45

注)

1. 特定供給設備とは、液化石油ガスの供給のための設備で、その貯蔵能力が、容器の場合は3トン以上、貯槽又はバルク貯槽の場合は1トン以上の施設をいいます。
2. 保安機関とは、LPガスの一般消費者等について、次の7項目の保安業務の全部又は一部を行う者で認定を受けている者をいいます。
 - ① 供給開始時点検・調査
 - ② 容器交換時等供給設備点検
 - ③ 定期供給設備点検
 - ④ 定期消費設備調査
 - ⑤ 周知
 - ⑥ 緊急時対応
 - ⑦ 緊急時連絡
3. 充てん設備とは、液化石油ガスの供給のための貯蔵設備である貯槽又はバルク貯槽に充てんするための設備をいい、民生用バルクローリーと従来型バルクローリーの2種類がある。

(2) 登録等の実績

表 8

各年度末計

区 分	平成 30 年度	令和元年度	令和 2 年度	令和 3 年度	令和 4 年度
販売事業の登録	0	0	1	3	2
保安機関の認定等	3 5 7	1 2 7	2 2	1 7	3 9
貯蔵施設等 設置許可等	3	6	2	4	0
充てん設備の許可等	3	3	1 1	9	4

(3) 各種検査の実施件数

立入検査：県内の各販売店等について、台帳等の管理状態、貯蔵施設等の維持管理状況等の検査を実施した件数です。

完成検査：許可施設（貯蔵施設、特定供給設備、充てん設備）の完成時に施設等が申請どおり施工されているかどうかを検査するものです。

なお、施設等については、検査に合格した後でなければ使用できないことになっています。

保安検査：充てん設備の完成検査合格時における内容が基準どおり維持されているか否か 1 年に 1 回検査・確認をするものです。

表 9

各年度末計

区 分	平成 30 年度	令和元年度	令和 2 年度	令和 3 年度	令和 4 年度
立 入 検 査	3 7 8	3 4 2	2 1 3	1 7 1	1 7 6
完 成 検 査	3	9	1 3	1 3	4
保 安 検 査	2 2	2 1	2 3	1 8	2 1

<令和 4 年度指導状況>

立入検査実施事業者数 1 7 6 件

うち、違反件数 3 7 1 件（文書指導件数 2 1 1 件、口頭指導件数 1 4 6 件）

【主な指導事項】

標識の掲示義務違反、販売所の無届変更、書面の交付義務違反、帳簿の記載義務違反、液化石油ガス設備士再講習未受講 等

3 各種資格免状の交付実績

(1) 製造保安責任者免状

製造保安責任者免状は、製造保安責任者試験に合格し、一定の要件を満たす者に対して与えられる資格であり、法令で定める製造施設については、有資格者を置かなければなりません。

免状の交付状況については、次のとおりです。

表 1 0

各年度末計

区 分		平成 30 年度	令和元年度	令和 2 年度	令和 3 年度	令和 4 年度
乙種化学	新規交付	20	16	9	10	6
	再交付	2	0	0	2	0
	小計	22	16	9	12	6
丙種化学	新規交付	27	28	17	37	20
	再交付	1	1	0	1	0
	小計	28	29	17	38	20
丙種化学特別	新規交付	46	32	26	44	44
	再交付	0	3	0	1	1
	小計	46	35	26	45	45
乙種機械	新規交付	16	17	8	17	22
	再交付	0	0	0	0	0
	小計	16	17	8	17	22
二種冷凍	新規交付	11	7	9	10	7
	再交付	0	0	0	0	0
	小計	11	7	9	10	7
三種冷凍	新規交付	33	29	20	45	23
	再交付	1	0	2	0	1
	小計	34	29	22	45	24
計	新規交付	153	129	89	163	122
	再交付	4	4	2	4	2
	小計	157	133	91	167	124

(2) 販売主任者・液化石油ガス設備士免状

販売主任者免状は、販売主任者試験に合格し、一定の要件を満たす者に与えられる資格で、法令で定める販売営業施設については、有資格者を置かなければなりません。

液化石油ガス設備士免状は、液化石油ガス設備士試験に合格するか、養成施設の講習課程を修了した者等に与えられる資格で、液化石油ガス設備工事の作業に従事する者は、これを有しなければなりません。

免状の交付状況については、次のとおりです。

表 1 1

各年度末計

区 分		平成 30 年度	令和元年度	令和 2 年度	令和 3 年度	令和 4 年度	
販 売	第 一 種	新 規 交 付	2 9	2 3	2 2	2 9	1 8
		再 交 付	1	1	1	2	2
		小 計	3 0	2 4	2 3	3 1	2 0
主 任	第 二 種	新 規 交 付	1 1 6	1 0 0	8 1	9 5	8 1
		再 交 付	1 0	8	7	7	6
		小 計	1 2 6	1 0 8	8 8	1 0 2	8 7
者 計		新 規 交 付	1 4 5	1 2 3	1 0 3	1 2 4	9 9
		再 交 付	1 1	9	8	9	8
		小 計	1 5 6	1 3 2	1 1 1	1 3 3	1 0 7
液化石 油ガス 設備士		新 規 交 付	8 4	7 2	3 5	6 7	6 1
		再 交 付	1 5	2 1	1 8	1 7	1 6
		書 換 え	3 5	2 8	3 2	3 0	2 9
		小 計	1 3 4	1 2 1	8 5	1 1 4	1 0 6

4 事故の発生状況

(1) 高圧ガス保安法関係事故

高圧ガスの事故件数は減少傾向で推移しており、配管の腐食管理不良等による漏えい事故が多く発生しています。

表 1 2

各年度末計

区 分		平成 30 年度	令和元年度	令和 2 年度	令和 3 年度	令和 4 年度
事 故 件 数		6	4	3	8	7
死傷者数	死者数	0	0	0	0	0
	傷者数	0	3	0	5	4

(2) 液化石油ガス法関係事故

L P ガス事故は、昭和 6 1 年以降の安全器具の普及により減少傾向にあり、特にガス事故の大半を占める消費者の不注意による事故が減少しています。

表 1 3

各年度末計

区 分		平成 30 年度	令和元年度	令和 2 年度	令和 3 年度	令和 4 年度
事 故 件 数		4	1 1	7	9	9
原因別内訳	消費者の不注意	1	3	0	1	1
	販売店の不注意	0	0	0	1	2
	自殺(含む未遂)	0	0	0	0	0
	そ の 他	3	8	7	7	6
死傷者数	死 者 数	0	0	1	0	0
	傷 者 数	1	3	1 9	0	0

第8 電気工事の保安

一般家庭等の電気工事の作業等の法的規制は、電気工事士法により、電気工事業を営む者に対する法的規制は、電気工事業法により、それぞれ行われており、危機管理総室では、二法に基づく免状の交付や営業の登録・検査等を実施することにより、電気工事による事故や災害の防止に努めています。

1 電気工事業法関係登録等の状況

電気工事業法に基づき、登録または届出された業者の数は次のとおりです。

表14

各年度末数

区 分		平成30年度	令和元年度	令和2年度	令和3年度	令和4年度	
業 者 数	登録電気工事業者	815	810	674	694	658	
	通知電気工事業者	9	8	11	9	8	
	みなし登録電気工事業者	791	806	769	775	791	
	みなし通知電気工事業者	6	7	7	12	11	
	合 計	1,621	1,631	1,461	1,490	1,468	
登 録 ・ 届 等	業 者	新規登録	60	44	105	70	66
		登録更新	77	79	119	72	74
		(登録訂正を伴う) 登録事項変更届出	14	19	77	13	15
		登録証再交付	2	3	2	1	3
		承継届出	0	6	9	10	4
		事業廃止届出	25	35	32	23	35
立入検査実施件数		175	308	273	352	259	

<令和4年度指導状況>

検査実施事業者数 259

うち、違反事業者数 72 (文書指導件数 38件、口頭指導件数 34件)

【主な指導事項】

電気工事業登録事項変更届の未届等

2 電気工事士法関係免状交付等の状況

第一種電気工事士免状は、電気工事士試験に合格するか、電気主任技術者免状等の交付を受けている者が、一定の要件を満たした場合に与えられる資格であり、一般用電気工作物(600 ボルト以下の電圧)及び自家用電気工作物(一般用電気工事物以下)の電気工事に従事できます。

第二種電気工事士免状は、電気工事士試験に合格するか、養成施設の講習課程を修了した者に与えられる資格であり、一般用電気工作物のみの電気工事に従事できます。

免状の交付状況については、次のとおりです。

表 1 5

各年度末計

区 分		平成 30 年度	令和元年度	令和 2 年度	令和 3 年度	令和 4 年度	
免 状	第一種電気 工 事 士	新規交付	1 4 6	1 0 3	1 4 3	3 2 6	2 2 6
		再 交 付	2 0	1 7	1 4	1 5	1 9
		書 換 え	0	1	3	2	1
	第二種電気 工 事 士	新規交付	1, 1 0 8	9 6 3	5 8 4	1, 3 8 9	9 7 6
		再 交 付	9 1	8 9	9 9	8 7	8 0
		書 換 え	1 0	4	1 2	1 4	8

第9 火薬類の保安

危機管理総室では、火薬類取締法の規定に基づき、火薬類による災害を防止し、公共の安全を確保することを目的として火薬類の製造・販売・貯蔵・消費その他の取扱いについて規制しています。

火薬類の取締については、県公安委員会等でも行っており、関係官庁は、多岐にわたっています。

(1) 取締対象

取締対象は、製造・販売・貯蔵・譲渡・譲受・輸入・消費・廃棄等であり、これらを行おうとする者は事前に県等に対し、許可申請を行わなければなりません。

なお、取締対象数及び許可数は次のとおりです。

(取締対象数)

表16

(令和5.3.31現在)

製造所	販売所	火薬庫	庫外貯蔵所	消費場所 (煙火を除く)
7	58	72	63	74

(許可数)

表17

(令和4年度)

販売 営業許可	譲渡許可	譲受許可				煙火消費許可
		火工品のみ	25kg以下	25kg超	計	
0	8	14	9	179	202	163

(2) 火薬類の消費状況

令和4年度における火薬類の消費状況は次のとおりです。

表18

区分	鉱山	石灰石	土木	砕石	その他	計
黒色火薬	0 kg	396 kg	0 kg	225,416.55 kg	4397.375 kg	230,209.925 kg
爆薬	0 (t)	287 (t)	341.829 (t)	593.0805 (t)	27.08 (t)	1,248.9895 (t)

(3)保安・立入検査実施状況

令和4年度における保安・立入検査実施状況は次のとおりです。

表19

区分	販売所	消費場所	火薬庫	庫外貯蔵所		煙火 製造所	計
				販売業者	消費者		
保安			74			4	78
立入	29	14	60	26	33	2	164
計	29	14	134	26	33	6	242

<令和4年度指導状況>

検査実施事業者数 242

うち、違反事業者数 0

災 害 編

第10 災害発生状況

1 令和4年災害発生状況

① 人的被害

死者5名(3月16日の福島県沖地震の被害(1名)と雪害の被害(4名))で、負傷者が136名(うち、雪による事故により66名)でした。

② 住家被害

全壊176棟、半壊4,113棟、一部破損31,092棟、床上浸水14棟、床下浸水161棟でした。主な内容は、3月16日の福島県沖地震の被害による被害で、全壊175棟、半壊4,110棟、一部破損31,040棟です。

※令和4年被害状況(総括表)

区分 災害種別	発生 件数	警報 発令 件数	人的被害(人)			住家被害(棟)				
			死者	行方 不明者	負傷者	全壊	半壊	一部 破損	床上 浸水	床下 浸水
地震	11	0	1		70	175	4,110	31,040		
台風	1	1								
豪雨	24	24				1	3	14	14	161
風害	3	2						2		
雪害	58	2	4		65			38		
ひょう害	2	0								
地すべり										
凍霜害	1	0								
落雷火災										
その他	4	0								
計	104	29	5	0	135	176	4,113	31,040	14	161

※「令和4年災害年報」による。

※地震については震度4以上を観測した数。

死者及び行方不明者の発生状況

No.	市区町村	発生年月日	時刻	性別	年齢	分類	原因	概況
1	会津若松市	令和4年1月28日	16時34分	男	85歳	死亡	②	除雪作業中、屋根からの落雪があり雪に埋まって死亡。
2	喜多方市	令和4年1月23日	13時24分	男	72歳	死亡	②	除雪作業中、屋根からの落雪に巻き込まれ死亡
3	南会津町	令和4年1月3日	13時15分	男	86歳	死亡	②	除雪作業中に屋根からの落雪に巻き込まれ、雪に埋没し心肺停止となり死亡。
4	喜多方市	令和4年2月14日	16時48分	女	86歳	死亡	②	除雪作業中、松の木からの落雪に巻き込まれ死亡
5								
6								
7								
8								
9								
10								
11								
12								
13								
14								
15								

※ 原因については以下の区分から選択して下さい。

- ①…雪崩によるもの
- ②…屋根の雪下ろし等、除雪作業中のもの
- ③…落雪によるもの(除雪作業中を除く。)
- ④…倒壊した家屋の下敷きによるもの
- ⑤…その他

雪による被害の発生状況

No.	市町村	発生年月日	時刻	性別	年齢	分類	原因※	概況
1	福島市	令和4年1月1日	6時46分	女	19歳	軽傷	②	6時35分頃、駐車場の雪かき中に失神性のめまいを起こし体動困難となった。
2	福島市	令和4年1月2日	16時45分	男	62歳	軽傷	②	2階屋根に上がって除雪をしていたところ、屋根から転落し右肩部を負傷した。
3	福島市	令和4年1月2日	13時45分	男	68歳	軽傷	②	2階屋根に上がって除雪をしていたところ、屋根から転落し右肩部を負傷した。
4	福島市	令和4年1月3日	18時09分	女	72歳	中等症 (軽傷)	②	10時頃、除雪作業中に転倒負傷、福島第一病院を受診し右肘骨折と診断され帰宅したが、18時頃に右肘痛が悪化したため救急要請した。
5	福島市	令和4年1月4日	6時48分	男	63歳	軽傷	②	6時40分頃、自宅駐車場の除雪作業中、凍結路面で足を滑らせ転倒負傷した。
6	福島市	令和4年1月5日	8時18分	男	59歳	重傷	②	勤務先の敷地内で除雪作業中に転倒。左大腿部の激痛を起こし体動困難となった。
7	福島市	令和4年1月5日	17時09分	女	66歳	中等症 (軽傷)	②	16時頃、自宅前の除雪中に凍った路面に足を取られ、転倒し、右股関節付近を負傷した。
8	福島市	令和4年1月7日	14時46分	男	72歳	中等症 (軽傷)	②	自宅駐車場の除雪作業中、凍結路で転倒し負傷した。
9	福島市	令和4年1月10日	20時12分	男	33歳	軽傷	③	屋外で作業中、隣のアパートの屋根から雪がなだれ落ち傷病者を直撃、頸部を負傷した。
10	福島市	令和4年1月10日	12時11分	男	81歳	軽傷	②	自宅前の道路の雪かきをしていたところ滑って転倒し、後頭部を負傷した。
11	福島市	令和4年1月11日	13時17分	男	41歳	軽傷	②	本日7時頃、自宅敷地内を除雪中に転倒、職場に出勤したが時間の経過とともに症状が悪化したため救急要請した。
12	福島市	令和4年1月17日	10時36分	女	78歳	軽傷	②	12月末に、自宅前の除雪作業中に腰痛を起こし、様子を見ていたが症状改善しないため救急要請した。
13	福島市	令和4年1月21日	6時19分	男	75歳	中等症 (軽傷)	②	6時頃、自宅前市道の雪かきをしていたところ足を滑らせ転倒、負傷した。
14	福島市	令和4年1月22日	7時00分	男	67歳	軽傷	②	6時頃、自宅前市道の雪かきをしていたところ足を滑らせ転倒、負傷した。
15	福島市	令和4年1月22日	6時52分	女	84歳	軽傷	②	1月19日に除雪作業を40分行い、20日の朝から背部痛が発現。徐々に背部から両側胸部に痛みの範囲が広がり、本日起床後から体動に伴う激痛となり、体動困難となった。
16	会津若松市	令和4年1月8日	12時31分	男	58歳	重傷	②	屋根の雪降ろし中に転落、上肢、腰部を負傷。
17	会津若松市	令和4年1月12日	7時59分	女	54歳	重傷	②	除雪機にて除雪中誤って手を巻き込み、指切断。
18	会津若松市	令和4年1月15日	19時24分	男	73歳	軽傷	③	屋根の積雪が車庫(単管パイプ)に落雪し車庫が倒壊、耳の切創。

19	会津若松市	令和4年1月25日	12時36分	男	86	重傷	②	自宅屋根の雪下ろし中、屋根から転落(高さ約2m)、下肢の骨折。
20	喜多方市	令和4年1月15日	8時20分	男	61歳	重傷	②	カーポートの雪下ろし中転落し、頸椎を骨折する重傷。
21	喜多方市	令和4年1月16日	11時43分	男	68歳	軽傷	②	屋根の雪下ろし中に地面に転落し、右腕を骨折。
22	桑折町	令和4年1月7日	5時30分	男	71歳	重傷	②	道路の除雪作業中に転倒し、頭を打つ重傷
23	桑折町	令和4年1月26日	11時00分	男	93歳	軽傷	②	住宅の除雪作業中に転倒し、右ひざを打つ軽傷
24	下郷町	令和4年1月16日	14時20分	男	46歳	重傷	②	屋根の雪下ろし中、5m程度落下し前歯や左ひざ骨折の重傷。
25	只見町	令和4年1月4日	9:20頃	男	77歳	重傷	②	屋根の雪下ろしを行うために掛けたはしご約3mの高さから落下し骨折
26	南会津町	令和4年1月3日	16時40分	女	89歳	軽傷	③	帰宅途中に、空家の屋根からの落雪が右半身に当たり受傷。
27	南会津町	令和4年1月4日	16時10分	男	55歳	軽傷	②	自宅周辺を除雪機で除雪中、屋根からの落雪により前額部出血の軽傷。
28	南会津町	令和4年1月10日	11時00分	男	68歳	重傷	②	車庫の雪下ろし中、屋根(高さ3m)から転落し、頸椎損傷の重傷。
29	南会津町	令和4年1月23日	8時30分	男	52歳	重傷	②	屋根の雪下ろしのため、梯子を上っていたところ、梯子と共に地盤面に転落し、右下腿部骨折の重傷。
30	南会津町	令和4年1月26日	16時00分	男	68歳	軽傷	②	自宅で除雪作業中、屋根から10cmの雪塊が頭部に落下し、東部裂傷の軽傷。
31	西会津町	令和4年1月10日	11時13分	男	55歳	重傷	②	喜多方市在住者。 実家の屋根おろし作業中、梯子から屋根に乗り移る際、高さ約5mから落下。腰部骨折の疑い。
32	西会津町	令和4年1月20日	14時15分	男	59歳	重傷	②	屋根の雪下ろし作業中、足を滑らせ高さ3mから落下。腰部痛の疑い。
33	柳津町	令和4年1月3日	15時15分	男	70歳	重傷	②	屋根の雪下ろし中、屋根から滑落し腰椎骨折。
34	金山町	令和4年1月3日	10時00分	男	67歳	重傷	②	屋根の雪下ろし中、高さ3mの屋根から、積雪1mほどの雪に転落し、あばら骨を骨折する重傷。
35	金山町	令和4年1月16日	12時45分	女	61歳	重傷	②	除雪作業中に転倒し、左手首を骨折する重傷。
36	金山町	令和4年1月25日	15時00分	男	40代	重傷	②	窓からスコップで屋根の雪を除雪していた際、落雪でスコップが跳ね返り、自身の顎に当たり、骨折する重傷。

37	会津美里町	令和4年1月2日	11時25分	女	58歳	軽傷	②	除雪作業中、足を滑らせ転倒し足を負傷。
38	会津美里町	令和4年1月5日	13時41分	男	80歳	重傷	②	小屋の屋根の雪下ろし作業中、梯子から転落し腰を負傷。
39	福島市	令和4年2月3日	8時01分	女	80歳	中等症 (軽傷)	②	1月28日除雪作業後から右臀部の痛みを起こしていた傷病者が、痛みが増悪し体動困難及び嘔気症状出現し救急要請した。
40	福島市	令和4年2月4日	12時41分	男	59歳	重傷	②	自宅1階屋根に上がり2階屋根の雪下ろし作業をしていたところ、誤って足を滑らせ自宅脇路上の側溝に墜落し負傷、家族が救急要請した。
41	福島市	令和4年2月12日	17時32分	男	63歳	中等症 (軽傷)	②	13時30分頃から雪かきを行っていたところ、15時30分頃、急に前胸部の絞扼痛とふらつき、冷汗を起こし、自宅内へ戻り静養していた。帰宅した妻が異変に気づき、救急要請した。
42	福島市	令和4年2月20日	9時59分	女	73歳	軽傷	②	自宅前路上の雪かきをしていた際、雪上で足を滑らせて転倒し負傷した。
43	会津若松市	令和4年2月2日	7時35分	男	79歳	重傷	②	除雪作業中に凍結路面で滑って転倒、下肢骨折。
44	会津若松市	令和4年2月2日	13時43分	女	29歳	軽傷	②	除雪作業中に誤ってグレーチングに右手を挟み負傷。
45	会津若松市	令和4年2月3日	8時30分	男	67歳	重傷	②	除雪作業中に凍結路面で滑って転倒、上肢及び下肢骨折。
46	会津若松市	令和4年2月8日	8時43分	女	80歳	軽傷	②	除雪作業中に凍結路面で滑って転倒、頭部負傷。
47	会津若松市	令和4年2月24日	0時39分	女	34歳	重傷	②	除雪機で作業中インペラ部分と指が接触し、切断。
48	会津若松市	令和4年2月26日	11時22分	女	51歳	軽傷	②	屋根の雪下ろし中、屋根からの落雪により下肢負傷。
49	喜多方市	令和4年2月18日	11時19分	女	85歳	重傷	②	自宅の除雪作業中、除雪機と接触し左大腿部を骨折。
50	喜多方市	令和4年2月26日	9時44分	男	44歳	重傷	②	勤務先の屋根の雪下ろし中に転落し、骨盤を骨折。
51	下郷町	令和4年2月13日	不明	男	63歳	重傷	②	地上から軒先の雪下ろしをしていたところ、落雪に埋まり一時意識不明の重体。(目撃者がいないため、推定)
52	只見町	令和4年2月9日	14:00頃	男	69歳	軽傷	②	除雪作業中落雪に巻き込まれ救急搬送。幸い状態は軽傷であった。
53	南会津町	令和4年2月11日	15時20分	男	70歳	重傷	③	自宅での除雪作業後、下屋からの落雪の下敷きになり、右肩骨折の重傷。
54	西会津町	令和4年2月6日	13時48分	男	72歳	軽傷	②	屋根の雪下ろしのため、はしごから乗り移る際、足を滑らせ高さ約3mから落下。呼吸苦、胸部痛あり。

55	三島町	令和4年2月17日	10時00分	男	70歳	重症	②	除雪作業中、手押し式ロータリーに挟まれ、肋骨を折る重傷。
56	三島町	令和4年2月18日	11時00分	男	86歳	軽傷	②	除雪作業中の転倒による怪我により1週間の入院。
57	金山町	令和4年2月6日	7時00分	男	74歳	重傷	②	除雪機操作中(後進中)に転倒、除雪機が身体の上を通過し胸を負傷。
58	金山町	令和4年2月24日	7時30分	男	69歳	重傷	②	除雪機操作中に、指を切断する重傷。
59	会津若松市	令和4年3月7日	13時44分	男	35歳	重傷	②	除雪作業中、除雪機に右手を巻込まれ負傷
60	南会津町	令和4年3月1日	12時10分	女	74歳	重傷	②	自身所有の小屋の雪下ろしを夫婦2人で行っていたところ、夫が屋根から下した雪の下敷きになり右大腿部骨折の重傷。
61	南会津町	令和4年3月5日	13時45分	女	58歳	重傷	③	帰宅中に自宅2階(5m)からの落氷(30cm)により腰部及び右足首骨折の重傷。
62	南会津町	令和4年3月6日	10時00分	男	74歳	重傷	②	除雪作業中に、空家の雪下ろしをしていた雪があたり左胸部肋骨多発骨折の重傷。
63	会津若松市	令和4年12月24日	9時22分	男	88歳	軽傷	②	除雪中に圧雪路面で転倒、頭部打撲。
64	会津若松市	令和4年12月24日	10時24分	女	76歳	軽傷	②	除雪中に圧雪路面で転倒、頭部打撲。
65	西会津町	令和4年12月16日	10時07分	女	62歳	軽傷	⑤	屋外で雪囲い設置作業中、雪に左足が埋まり転倒。左膝負傷

※ 原因の分類

- ①…雪崩によるもの
- ②…屋根の雪下ろし等、除雪作業中のもの
- ③…落雪によるもの(除雪作業中を除く。)
- ④…倒壊した家屋の下敷きによるもの
- ⑤…その他

2 令和4年災害年報

発生年月日		災害名	雪害	雪害	雪害	雪害	雪害	雪害	雪害	雪害	雪害	雪害		
区分			1月1日	1月2日	1月3日	1月4日	1月5日	1月7日	1月8日	1月10日	1月11日	1月12日	1月14日	
人的被害	死者	人			1									
	災害関連死者	人												
	行方不明者	人												
	負傷者	重傷	人			2	1	2	1	1	2		1	
軽傷		人	1	3	2	2	1	1		2	1			
住家被害	全壊	棟												
		世帯												
		人												
	半壊	棟												
		世帯												
		人												
	一部破損	棟	1								1	1		1
		世帯	1								1	1		1
		人	1								1	1		1
	床上浸水	棟												
		世帯												
		人												
床下浸水	棟													
	世帯													
	人													
非住家	公共建物	棟												
	その他	棟												
その他	田	流失・埋没	ha											
		冠水	ha											
	畑	流失・埋没	ha											
		冠水	ha											
	学校	箇所												
	病院	箇所												
	道路	箇所												
	橋りょう	箇所												
	河川	箇所												
	港湾	箇所												
	砂防	箇所												
	清掃施設	箇所												
	崖くずれ	箇所												
	鉄道不通	箇所												
被害船舶	隻													
水道	戸													
電話	回線													
電気	戸													
ガス	戸													
その他	ブロック塀等	箇所												
	社会福祉施設	箇所												
	漁港	箇所												
	公園	箇所												
	下水道	箇所												
	県営住宅	団地												
	公営住宅	団地												
	都市排水施設等	箇所												
	水路	箇所												
	林道	箇所												
火災発生	建物	件												
	危険物	件												
	その他	件												
り災世帯数	世帯													
り災者数	人													
公立文教施設	千円													
農林水産業施設	千円													
公共土木施設	千円													
その他の公共施設	千円													
小計	千円													
公共施設被害市町村数	団体													
その他	農産被害	千円												
	林産被害	千円												
	畜産被害	千円												
	水産被害	千円												
	商工被害	千円												
	災害廃棄物処理	千円												
その他	千円													
被害総額	千円													
都道府県災害対策本部設置														
災害対策本部設置市町村														
災害救助法適用市町村														
消防職員出動延人数			3			3		3		3		3		
消防団員出動延人数														

発生年月日		災害名	雪害	雪害	津波注意報 (トンガ)	雪害	雪害	雪害	雪害	雪害	雪害	雪害	
区分			1月15日	1月16日	1月16日	1月17日	1月20日	1月21日	1月22日	1月23日	1月25日	1月26日	1月28日
人的被害	死者	人								1			1
	うち 災害関連死者	人											
	行方不明者	人											
	負傷者	重傷	人	1	2			1			1	2	
		軽傷	人	1	1		1		1	2			2
住家被害	全壊	棟											
		世帯											
		人											
	半壊	棟											
		世帯											
		人											
	一部破損	棟						1					
		世帯						1					
		人						1					
	床上浸水	棟											
		世帯											
		人											
床下浸水	棟												
	世帯												
	人												
非住家	公共建物	棟											
	その他	棟				1			1				
その他	田	流失・埋没	ha										
		冠水	ha										
	畑	流失・埋没	ha										
		冠水	ha										
	学校	箇所											
	病院	箇所											
	道路	箇所											
	橋りょう	箇所											
	河川	箇所											
	港湾	箇所											
	砂防	箇所											
	清掃施設	箇所											
	崖くずれ	箇所											
	鉄道不通	箇所											
被害船舶	隻												
水道	戸												
電話	回線												
電気	戸												
ガス	戸												
その他	ブロック塀等	箇所											
	社会福祉施設	箇所											
	漁港	箇所											
	公園	箇所											
	下水道	箇所											
	県営住宅	団地											
	公営住宅	団地											
	都市排水施設等	箇所											
	水路	箇所											
	林道	箇所											
火災発生	建物	件											
	危険物	件											
	その他	件											
り災世帯数	世帯												
り災者数	人												
公立文教施設	千円												
農林水産業施設	千円												
公共土木施設	千円												
その他の公共施設	千円												
小計	千円												
その他	公共施設被害市町村数	団体											
	農産被害	千円											
	林産被害	千円											
	畜産被害	千円											
	水産被害	千円											
	商工被害	千円											
	災害廃棄物処理	千円											
その他	千円												
被害総額	千円												
都道府県 災害対策本部 設置 解散													
災害対策本部設置市町村				1									
災害救助法適用市町村													
消防職員出動延人数		3	7				3			3		3	
消防団員出動延人数				90									

発生年月日		災害名	雪害	雪害	雪害	雪害	雪害	雪害	雪害	雪害	雪害	雪害	
区分			1月31日	2月2日	2月3日	2月4日	2月6日	2月8日	2月9日	2月10日	2月11日	2月12日	2月13日
人的被害	死者	人											
	うち 災害関連死者	人											
	行方不明者	人											
	負傷者	重傷	人	1	1	1	1	1			1		1
軽傷		人		1	1		1	1	1			1	
住家被害	全壊	棟											
		世帯											
		人											
	半壊	棟											
		世帯											
		人											
	一部破損	棟	1		1					2	4		
		世帯	1		1					2	3		
		人	1		1					2	6		
	床上浸水	棟											
		世帯											
		人											
床下浸水	棟												
	世帯												
	人												
非住家	公共建物	棟											
	その他	棟		1	1			1					1
その他	田	流失・埋没	ha										
		冠水	ha										
	畑	流失・埋没	ha										
		冠水	ha										
	学校	箇所											
	病院	箇所											
	道路	箇所											
	橋りょう	箇所											
	河川	箇所											
	港湾	箇所											
	砂防	箇所											
	清掃施設	箇所											
	崖くずれ	箇所											
	鉄道不通	箇所											
被害船舶	隻												
水道	戸												
電話	回線												
電気	戸												
ガス	戸												
その他	ブロック塀等	箇所											
	社会福祉施設	箇所											
	漁港	箇所											
	公園	箇所											
	下水道	箇所											
	県営住宅	団地											
	公営住宅	団地											
	都市排水施設等	箇所											
	水路	箇所											
	林道	箇所											
火災発生	建物	件											
	危険物	件											
	その他	件											
り災世帯数	世帯												
り災者数	人												
公立文教施設	千円												
農林水産業施設	千円												
公共土木施設	千円												
その他の公共施設	千円												
小計	千円												
その他	公共施設被害市町村数	団体											
	農産被害	千円											
	林産被害	千円											
	畜産被害	千円											
	水産被害	千円											
	商工被害	千円											
	災害廃棄物処理	千円											
その他	千円												
被害総額	千円												
都道府県 災害対策本部	設置 解散												
災害対策本部設置市町村						1							
災害救助法適用市町村													
消防職員出動延人数			3	3		3	3					6	
消防団員出動延人数												20	

発生年月日		災害名	雪害	雪害	雪害	雪害	雪害	雪害	雪害	雪害	雪害	雪害	
区分			2月14日	2月16日	2月17日	2月18日	2月20日	2月23日	2月24日	2月25日	2月26日	2月28日	3月1日
人的被害	死者	人	1										
	うち 災害関連死者	人											
	行方不明者	人											
	負傷者	重傷	人			1	1		2		1		1
軽傷		人				1	1			1			
住家被害	全壊	棟											
		世帯											
		人											
	半壊	棟											
		世帯											
		人											
	一部破損	棟	3	1				3		1		1	1
		世帯	3	1				3		1		1	1
		人	5	4				3		1		1	1
	床上浸水	棟											
		世帯											
		人											
床下浸水	棟												
	世帯												
	人												
非住家	公共建物	棟											
	その他	棟			1	1		1	1		3	1	
その他	田	流失・埋没	ha										
		冠水	ha										
	畑	流失・埋没	ha										
		冠水	ha										
	学校	箇所											
	病院	箇所											
	道路	箇所											
	橋りょう	箇所											
	河川	箇所											
	港湾	箇所											
	砂防	箇所											
	清掃施設	箇所											
	崖くずれ	箇所											
	鉄道不通	箇所											
被害船舶	隻												
水道	戸												
電話	回線												
電気	戸												
ガス	戸												
その他	ブロック塀等	箇所											
	社会福祉施設	箇所											
	漁港	箇所											
	公園	箇所											
	下水道	箇所											
	県営住宅	団地											
	公営住宅	団地											
	都市排水施設等	箇所											
	水路	箇所											
	林道	箇所											
火災発生	建物	件											
	危険物	件											
	その他	件											
り災世帯数	世帯												
り災者数	人												
公立文教施設	千円												
農林水産業施設	千円												
公共土木施設	千円												
その他の公共施設	千円												
小計	千円												
その他	公共施設被害市町村数	団体											
	農産被害	千円											
	林産被害	千円											
	畜産被害	千円											
	水産被害	千円											
	商工被害	千円											
	災害廃棄物処理	千円											
その他	千円												
被害総額	千円												
都道府県 災害対策本部	設置 解散												
災害対策本部設置市町村							1						
災害救助法適用市町村													
消防職員出動延人数								3		3			
消防団員出動延人数													

発生年月日		災害名	雪害	雪害	雪害	雪害	雪害	雪害	雪害	雪害	雪害	土砂崩れ	融雪
区分			3月2日	3月4日	3月5日	3月6日	3月7日	3月8日	3月10日	3月11日	3月14日	3月14日	3月16日
人的被害	死者	人											
	うち 災害関連死者	人											
	行方不明者	人											
	負傷者	重傷	人			1	1	1					
軽傷		人											
住家被害	全壊	棟											
		世帯											
	半壊	棟											
		世帯											
	一部破損	棟	2	1		1	1	1	1	5	1		
		世帯	2	1		1	1	1	1	5	1		
		人	4	1		2	1	1	1	11	2		
	床上浸水	棟											
		世帯											
		人											
	床下浸水	棟											
		世帯											
人													
非住家	公共建物	棟						1					
	その他	棟	5	1							2		
その他	田	流失・埋没	ha										
		冠水	ha										
	畑	流失・埋没	ha										
		冠水	ha										
	学校	箇所											
	病院	箇所											
	道路	箇所					1						
	橋りょう	箇所		1									
	河川	箇所											
	港湾	箇所											
	砂防	箇所											
	清掃施設	箇所											
	崖くずれ	箇所											
	鉄道不通	箇所											
被害船舶	隻												
水道	戸												
電話	回線												
電気	戸												
ガス	戸												
その他	ブロック塀等	箇所											
	社会福祉施設	箇所											
	漁港	箇所											
	公園	箇所											
	下水道	箇所											
	県営住宅	団地											
	公営住宅	団地											
	都市排水施設等	箇所											
	水路	箇所				1							
	林道	箇所											
火災発生	建物	件											
	危険物	件											
	その他	件											
り災世帯数	世帯												
り災者数	人												
公立文教施設	千円												
農林水産業施設	千円				3000								
公共土木施設	千円		445637			188755							
その他の公共施設	千円												
小計	千円		445637		3000	188755							
その他	公共施設被害市町村数	団体		1		1	1						
	農産被害	千円											
	林産被害	千円										15000	
	畜産被害	千円											
	水産被害	千円											
	商工被害	千円											
	災害廃棄物処理	千円											
その他	千円												
被害総額	千円		445637		3000	188755						15000	
都道府県 災害対策本部 設置 解散													
災害対策本部設置市町村											1		
災害救助法適用市町村													
消防職員出動延人数													
消防団員出動延人数													

発生年月日		災害名	福島県沖地震震度6強	雪害	雪害	震度4	凍霜害	ひょう害	震度5弱	大雨	ひょう害	大雨	風害
区分			3月16日	3月17日	3月25日	4月4日	4月17日	5月20日	5月22日	5月25日	5月25日 6月2日～6月3日	6月2日	6月3日
人的被害	死者	人	1										
	うち 災害関連死者	人											
	行方不明者	人											
	負傷者	重傷	人	4									
軽傷		人	66										
住家被害	全壊	棟	175										
		世帯	191										
		人	312										
	半壊	棟	4110										
		世帯	4307										
	一部破損	棟	31039							1	4		
		世帯	32164							2	4		
		人	48639							6	10		
	床上浸水	棟											
		世帯											
人													
床下浸水	棟												
	世帯												
	人												
非住家	公共建物	棟	1										
	その他	棟	3328	1	1								
その他	田	流失・埋没	ha	5.98									
		冠水	ha										
	畑	流失・埋没	ha	0.44									
		冠水	ha										
	学校	箇所	61										
	病院	箇所	6										
	道路	箇所	92										
	橋りょう	箇所	10										
	河川	箇所	9										
	港湾	箇所	33										
	砂防	箇所	1										
	清掃施設	箇所	7										
	崖くずれ	箇所											
	鉄道不通	箇所											
被害船舶	隻												
水道	戸	20721											
電話	回線												
電気	戸												
ガス	戸												
その他	ブロック塀等	箇所											
	社会福祉施設	箇所	81										
	漁港	箇所	28										
	公園	箇所	6										
	下水道	箇所	4										
	県営住宅	団地	3										
	公営住宅	団地	9										
	都市排水施設等	箇所	1										
	水路	箇所											
	林道	箇所											
火災発生	建物	件	1										
	危険物	件											
	その他	件											
り災世帯数	世帯	4496											
り災者数	人	6923											
公立文教施設	千円	2081317											
農林水産業施設	千円	2071346											
公共土木施設	千円	11203016											
その他の公共施設	千円	831145											
小計	千円	16186824											
その他	公共施設被害市町村数	団体	95										
	農産被害	千円	235338				19493	2266	171		1289327	1844	
	林産被害	千円	191637										
	畜産被害	千円											
	水産被害	千円	1100										
	商工被害	千円	22250										
	災害廃棄物処理	千円	21036511										
その他	千円												
被害総額	千円	37673660				19493	2266	171		1289327	1844		
都道府県 災害対策本部	設置	45001											
災害対策本部 解散		45099											
災害対策本部設置市町村		27			1			2					
災害救助法適用市町村		59											
消防職員出動延人数		418						74		4			
消防団員出動延人数		4791						39					

発生年月日		災害名		大雨・洪水	大雨・洪水	大雨・洪水	大雨	大雨	大雨	大雨・洪水	大雨・洪水	大雨	大雨	大雨・洪水		
区分				6月6日	6月11日	6月27日	7月13日	7月26日	7月27日	7月28日	7月29日	7月31日	8月1日	8月3日		
人的被害	死者	人														
	うち災害関連死者	人														
	行方不明者	人														
	負傷者	重傷	人													
		軽傷	人													
住家被害	全壊	棟													1	
		世帯													1	
		人													1	
	半壊	棟														3
		世帯														3
		人														6
	一部破損	棟												1		9
		世帯												1		9
		人												1		25
	床上浸水	棟									3					11
		世帯									3					11
		人									4					32
床下浸水	棟		6	1						4	2		1		147	
	世帯		7	1						4	2		1		156	
	人		15	4						8	5		5		396	
非住家	公共建物	棟													1	
	その他	棟													5	
その他	田	流失・埋没	ha	3	0.79										84.07	
		冠水	ha													
	畑	流失・埋没	ha	0.5												7.08
		冠水	ha													
	学校	箇所					1									
	病院	箇所														
	道路	箇所													57	
	橋りょう	箇所	1												2	
	河川	箇所	1												102	
	港湾	箇所														
	砂防	箇所														
	清掃施設	箇所														
	崖くずれ	箇所														
鉄道不通	箇所															
被害船舶	隻															
水道	戸													267		
電話	回線															
電気	戸															
ガス	戸															
その他	ブロック塀等	箇所														
	社会福祉施設	箇所														
	漁港	箇所														
	公園	箇所														
	下水道	箇所														
	県営住宅	団地														
	公営住宅	団地														
	都市排水施設等	箇所														
	水路	箇所	1													
	林道	箇所	1													
火災発生	建物	件														
	危険物	件														
	その他	件														
り災世帯数	世帯		1							3				15		
り災者数	人		2							4				39		
公立文教施設	千円						214									
農林水産業施設	千円	10000	38308	5143											1073874	
公共土木施設	千円	121468													5596055	
その他の公共施設	千円															
小計	千円	131468	38308	5143		214									6669929	
その他	公共施設被害市町村数	団体	3	2	1		1								23	
	農産被害	千円	29	202	1625										90286	
	林産被害	千円													465240	
	畜産被害	千円														
	水産被害	千円													1593	
	商工被害	千円														
災害廃棄物処理	千円													11529		
その他	千円															
被害総額	千円	131497	38510	6768		214									7238577	
都道府県災害対策本部設置																
災害対策本部設置市町村								1			1	1	1		8	
災害救助法適用市町村																
消防職員出動延人数				4			3		4		1				22	
消防団員出動延人数				43					3						1040	

発生年月日		災害名		風害	台風14号	風害	大雨	硫化水素	崖崩れ	雪害	雪害	雪害	計
区分		8月13日	9月19日	9月19日	9月24日	9月26日	11月23日	12月16日	12月19日	12月24日			
人的被害	死者	人											5
	うち 災害関連死者	人											
	行方不明者	人											
	負傷者	重傷	人										37
軽傷		人						1		2		99	
住家被害	全壊	棟											176
		世帯											192
		人											313
	半壊	棟											4,113
		世帯											4,310
		人											6,646
	一部破損	棟								2			31,092
		世帯								2			32,217
		人								4			48,738
	床上浸水	棟											14
		世帯											14
		人											36
床下浸水	棟											161	
	世帯											171	
	人											433	
非住家	公共建物	棟											3
	その他	棟											3,357
その他	田	流失・埋没	ha										94
		冠水	ha										
	畑	流失・埋没	ha										8
		冠水	ha										
	学校	箇所											62
	病院	箇所											6
	道路	箇所											150
	橋りょう	箇所											14
	河川	箇所											112
	港湾	箇所											33
	砂防	箇所											1
	清掃施設	箇所											7
	崖くずれ	箇所											
	鉄道不通	箇所											
被害船舶	隻												
水道	戸												
電話	回線												
電気	戸												
ガス	戸												
その他	ブロック塀等	箇所											
	社会福祉施設	箇所											81
	漁港	箇所											28
	公園	箇所											6
	下水道	箇所											4
	県営住宅	団地											3
	公営住宅	団地											9
	都市排水施設等	箇所											1
	水路	箇所											
	林道	箇所											
火災発生	建物	件										1	
	危険物	件											
	その他	件											
り災世帯数	世帯											4,515	
り災者数	人											6,968	
公立文教施設	千円											2,081,531	
農林水産業施設	千円											3,201,671	
公共土木施設	千円											21,564,931	
その他の公共施設	千円											831,145	
小計	千円											27,679,278	
その他	公共施設被害市町村数	団体											128
	農産被害	千円	581		4762				1204	396			1,647,524
	林産被害	千円											671,877
	畜産被害	千円											
	水産被害	千円											2,693
	商工被害	千円											22,250
	災害廃棄物処理	千円											21,048,040
その他	千円												
被害総額	千円	581		4762				1204	396			51,071,662	
都道府県 災害対策本部 設置 解散													
災害対策本部設置市町村			3		3		1		1				55団体
災害救助法適用市町村													59団体
消防職員出動延人数			46		10		18		3		3		671人
消防団員出動延人数			155		118								6299人

3 主な災害発生件数(平成3年～令和4年)

年	雪害	がけ崩れ	水害	風害	雨 水 ひょう害	風浪 高潮	霜害	干害	地震	地す べり	異常 低温	台風	土砂 崩れ	竜巻	雷災	火災	備 考
3	5		8	2	1	1	2			1		5				965	雪害欄には、融雪2を含む
4	4		4	2	5		3			2		1			1	865	雪害欄には、融雪2を含む
5			5	8	2	2	5				1	2				996	
6	3		11	7	8		1	1	1	2		1				1,021	雪害欄には、融雪1を含む
7	6		10	8	4							1				1,015	雪害欄には、融雪1・雪崩1を含む
8	6		3	8	5		1			3		2				1,259	雪害欄には、融雪1・雪崩1を含む
9	2		11	7	8	1	3			1		2				1,139	水害は豪雨
10	4	1	11	2	1		1					3				940	水害は豪雨
11	3		14	5	3		2			2		1			1	1,074	水害は豪雨
12	3		10	4	6							1				1,086	水害は豪雨、雪害は融雪1を含む
13	7		16	1	5		2			1	1	2				1,108	水害は豪雨
14	4		12	2	3		3	1		3		3				1,346	水害は豪雨、干害は高温害
15	4	4	6	6	1	1	1		6	4	1	2				1,219	水害は豪雨
16	11		15	5			1		4	4		7				1,205	水害は豪雨、雪害は融雪1・雪崩1を含む
17	14		10	3	3	3	2		6			3	1			915	水害は豪雨、雪害は融雪1・雪崩3を含む
18	4		19	6	3		1	1		1	3	1				959	干害は高温害
19	4		9	2	2		3					2	1			952	水害は豪雨・大雨、雪害は融雪・暴風雪を含む
20	7		14	2	2				4							838	水害は、豪雨、多雨を含む。雪害は大 雪、雪崩を含む
21	5		6	5	5		2		4			1				882	水害は、豪雨、大雨・洪水を含む。地 震は、津波を含む。
22	5		24	3	5		2		4	1	1		1			730	水害は、豪雨、大雨・洪水を含む。 地震は、津波を含む。 雪害は、凍害を含む。
23	1		28	2	2			1	9			2				851	水害は、豪雨、大雨・洪水を含む。 東日本大震災は除く。
24	2		33	4					22			1				671	水害は、豪雨、大雨・洪水を含む。 地震は、津波を含む。
25	3		22	4					15			3				823	水害は、豪雨、大雨・洪水を含む。 地震は、津波を含む。
26	5		27						11			3				678	水害は、豪雨、大雨・洪水を含む。 雪害は、大雪、暴風雪を含む。
27	1		20	3					7	1		1	1		1	660	水害は、豪雨、大雨・洪水を含む。 雪害は、大雪、暴風雪を含む。 地震は、津波を含む。
28	9		2	2					2			4				640	水害は、豪雨、大雨・洪水を含む。 雪害は、大雪、暴風雪を含む。 地震は、津波を含む。
29	37		4	1								1				597	水害は、豪雨、大雨・洪水を含む。 雪害は、大雪、暴風雪を含む。
30	29		5	3								2				632	水害は、豪雨、大雨・洪水を含む。 雪害は、大雪、暴風雪を含む。
R1	7		22	3					3			2				657	水害は、豪雨、大雨・洪水を含む。 雪害は、大雪、暴風雪を含む。
R2	7		34						4							494	水害は、豪雨、大雨・洪水を含む。 雪害は、大雪、暴風雪を含む。
R3	36		50	2					9			2				599	水害は、豪雨、大雨・洪水を含む。 雪害は、大雪、暴風雪を含む。
R4	58	1	24	3	2		1		11			1	1			569	水害は、豪雨、大雨・洪水を含む。 雪害は、大雪、暴風雪、融雪を含む。

4 県内における主要災害

災害名	発生年月日	発生場所	被害額 (万円)	被害内容
高波	40 .1.18	四倉町、浪江町	2億 3,854	住家全壊6戸、自衛隊災害派遣
雪害	40 .4.9	会津地方	9億2,000	自衛隊災害派遣
風水害 (台風6号)	40 .5.27	浜通り地方	3億3,000	住家全半壊5世帯、浸水2,328世帯
ひょう害、突風	40 .7.1	県内全域	15億9,030	負傷7人、住家全半壊21世帯、水稻5,400ha
水害(大雨)	40.7.22	会津地方	8億9,694	死者1人、負傷者1人、浸水1,358世帯
ひょう害(雷雨)	40 .9.4	県内全域	4億4,250	
風水害 (台風24号)	40 .9.17	県内全域	10億4,317	住家全半壊5戸、浸水75戸、負傷1人
風水害 (台風4号)	41 .6.27 ～ 6 .28	県内全域	36億712	死者1人、住家全半壊7世帯、浸水6,905世帯
風水害 (台風26号)	41 .9.25	県内全域	52億1,462	死者9人、住家全半壊39世帯、浸水 10,692世帯、 行方不明2人、負傷3人
火災	42 .5.26	耶麻郡北塩原村	1億4,339	40世帯245人、林野20ha
ひょう害	42 .5.14 ～ 7.29	県内全域	3億917	降ひょう14回
集中豪雨	42 .8.29	耶麻地方	29億2,914	負傷2人、住家全半壊28棟、浸水511戸
風水害(台風22号 27号、長雨)	42 .9.8 ～ 9 .21	特に浜通り地方	16億5,359	死者1名、住家浸水622戸
風水害 (台風34号)	42 .10.27	浜通り地方	4億5,495	住家全半壊9戸、浸水 3,708戸
雪害(豪雪)	43 .1～ 3	会津地方	14億3,919	負傷5人、住家全半壊17戸、浸水144戸
地震	43 .2.26	相馬市、本宮町	1億735	農地農業用施設被害
地震 (十勝沖地震)	43 .5.16	県内全域	8,720	農地農業用施設被害
ひょう害	43 .6.11	相馬郡新地村	1億2,627	農作物被害
集中豪雨	43 .8.15	東白川郡矢祭町	9,300	住家半壊1世帯、浸水家屋39戸
風水害 (台風10号)	43 .8.29	中通り地方 浜通り地方	8,780	住家半壊1世帯、土木被害外
火災	44 .2.5	磐光ホテル	10億9,826	死者31人、負傷者31人
爆発	44 .3.1	伊達製鋼	3,920	死者3人、負傷者32人
水害(融雪)	44 .3.25 ～ 4 .25	会津地方	5億2,719	
火災	44 .4.7	福島市万世町	1億2,018	5世帯34人
霜害	44 .5.7	県内全域	19億5,262	農作物
水害(大雨)	44 .8.12	会津地方	101億2,520	会津地方死者10人、行方不明1人、負傷24人、 家屋全半壊211戸、浸水1,041戸
水害 (台風12号)	44 .10.8	田村地方 浜通り地方	4億6,857	住家浸水209戸
暴風雨雪 (1月低気圧)	45.1.30 ～ 1 .31	県内全域	8億9,320	死者14人、行方不明2人、負傷者14人、全壊177 戸、貨物船1隻沈没
火災	45 .4.14	郡山市麓山町	729	死者3人
水害(長雨)	45 .5.6 ～ 5 .11	中通り地方 相馬地方	7億1,192	農作物
火災 (ガス爆発)	45 .5.11	小名浜ショッピングセンター	3億355	全焼
水害(大雨)	45 .7.18 ～ 7 .19	会津地方 浜通り地方	1億3,048	床下浸水530戸
ひょう害	45 .7.28 ～ 8 .1	中通り地方 相馬地方	1億6,059	農作物
火災	45 .11.1	双葉郡広野町	3,400	死者3人、負傷者1人
水害(大雨)	45 .11.19 ～ 11 .20	浜通り地方	10億2,269	床下浸水 1,865 世帯
火災	46 .1.9	伊達郡伊達町	1億,0361	染色工場

災害名	発生年月日	発生場所	被害額 (万円)	被害内容
火災	46.4.9	田島町帯沢部落	2,995	25棟焼失
集中豪雨	46.4.29	浜通り地方	17億9,524	負傷者1人、家屋全半壊12棟、床下浸水3,791棟
霜害	46.4月下旬 ～5月下旬	浜通り地方 中通り地方	38億,5098	農作物
台風(23号、25号、 26号)	46.8.31 ～9.11	県内全域	143億8,907	行方不明1人、負傷者8人、家屋全半壊一部破損96棟、床上浸水10,391棟
冷害	46.8月中旬 ～10月下旬	県内全域	45億9,141	農作物
風浪・着雪害	47.1.11 ～1.27	浜通り地方 中通り地方南部	7億 194	土木施設4億2,999万円、造林の倒伏、折損2億7,164万円
水害(大雨)	47.2.22 ～2.29	いわき地方中心	3億4,807	土木施設2億8,765万円、農地林務施設3,636万円
融雪害	47.3～4	いわき地方 会津地方	6億6,282	土木施設5億3,715万円、農地林務施設1億2,567万円
火災	47.5.12	会津若松市東山町(一の渡戸)	2億4,805	死者1人、負傷者8人、全焼8世帯55人
霜害	47.5.29	県内全域	3億4,488	農作物
ひょう害	47.6.21	中通り地方	8億6,587	農作物
風水害 (台風13号)	47.8.7	浜通り、会津地方中心	5億2,810	住家浸水275世帯、文教施設20万円、農地林務施設1,900万円、土木施設3億3,390万円、農作物被害外
ひょう害	47.8.13 ～8.19	県内全域	7億9,164	負傷者2人、住家半壊、一部破損18世帯、13世帯、農作物7億8,074万円
風水害 (台風20号)	47.9.16 ～9.17	県内全域	26億7,032	住家半壊一部破損113世帯、浸水116世帯、農作物7億6,192万円、農地林務施設4億円、土木施設14億5,680万円、文教施設110万円
火災	47.10.22	田村郡常葉町	1億157	常葉中学校
工場火災	48.1.5	郡山市	7,220	乾燥・調板、仕上げ工場各1棟1,778㎡全焼
山林火災	48.3.1	いわき市内郷	2,765	山林83ha、工場倉庫10棟(1,726㎡)
山林火災	48.3.9	相馬郡飯館村	3,741	山林52.1ha 自衛隊災害派遣
霜害	48.5.5	県下全域(いわき市を除く)	2,000	アスパラガス、リンゴ、桑の合計292ha
霜害	48.5.6	阿武隈山系沿	2,068	桑を中心に324ha
ゴミ焼却炉爆発	48.5.23	いわき市		いわき市宮じん荼焼却場1号炉内でスプレー空缶が爆発、4人重軽傷
火災	48.5.28	南会津郡下郷町	2,200	住家5棟5世帯22人、非住家12棟全焼
炭坑火災	48.5.29	いわき市		常磐炭坑西部鉱4人死亡 14人一酸化炭素中毒
干害	48.7月下旬 ～8月下旬	県内全域	62億3,632	桑、ホップ、果樹木等1,425,000本、穀類野菜等143,313t
学校火災	48.12.11	須賀川市	1,000	県立須賀川高等学校木造2階建2棟465㎡
雪害	49.1.5	会津地方中心	約71億	死者12人、負傷者29人、床下浸水50世帯、農林水産業施設約23億、公共土木施設約27億、農産被害約5億、林産物約14億
火災	49.3.2	鹿島町	約3億	婦人服製造業(株)福装鹿島工業15棟焼損
凍霜害	49.4.20 49.5.3 49.5.6	阿武隈山系沿	約2億	農作物
ひょう害	50.6.9	県北地方中心	約19億8,000	床上浸水7世帯、床下浸水126世帯、農作物18億円、公共土木施設5,600万円
集中豪雨	50.7.7	県内全域	約86億5,000	軽傷3人、半壊14世帯、一部破損17世帯、床上浸水100世帯、床下浸水1,600世帯、農林水産業施設19億円、公共土木施設63億円、農作物3億1,000万円
工場火災	50.11.20	東白川郡棚倉町	約4億348	無線機製造工場1,330㎡全焼

災害名	発生年月日	発生場所	被害額 (万円)	被害内容
融雪災害	50.4.10	会津地方中心	約45億5,300	道路142箇所、橋りょう4箇所、河川336箇所、砂防6箇所
大雨	51.9.3	いわき市、桑折町、檜葉町、富岡町、双葉町、小高町ほか	約16億7,500	住家半壊1世帯、一部破損4世帯、床上浸水2世帯、床下浸水209世帯、公共土木施設4,900万円、(道路119箇所、河川91箇所等)
幼稚園火災	51.11.10	相馬郡小高町	約2,500	小高町立幼稚園全焼(焼面積2,398㎡)
火災	52.1.19	南会津郡田島町	6,192	家具製造業(株)アマダ997㎡全焼 死者3人、負傷者3人
デパート火災	52.7.16	伊達郡保原町	2億2,542	(株)米沢ファミリーデパート丸井店1,547㎡全焼
台風11号	52.9.19 ～9.20	県内全域	84億9,979	死者2人、重傷2人、軽傷1人、住家全壊18棟、半壊21棟、床上浸水2,412棟、床下浸水6,743棟、農林水産業施設23億3,842万円、公共土木施設30億2,298万円
旅館火災	52.12.18	会津若松市	1億	東山温泉 旅館「丸井荘」2,038㎡全焼 死者4人、負傷者11人
火災	53.3.7	岩瀬郡長沼町	5,097	住家9棟9世帯全焼、焼損数21棟
雪害	53.4.3	阿武隈山系沿	25億8,854	林産被害16億4,589万円等
地震 (1978年宮城県沖地震)	53.6.12	県内全域	27億7,756	死者1人、重軽傷者49人、住家全壊6棟、半壊60棟、一部破損1,672棟、公共土木施設約4億6,000万円、農林水産業施設約11億円、商工被害額約4億円、災害対策本部設置
水害 (梅雨前線大雨)	53.6.25 ～6.28	県内全域	104億1,495	死者2人、重軽傷者3人、住家全壊2棟、半壊1棟、一部破損6棟、床上浸水66棟、床下浸水721棟、農林水産業施設約40億円、土木施設54億円
干害	53.8.	県内全域	44億8,899	果樹約16億351万円、野菜約13億409万円
火災	54.2.7	福島市新町	2億,2907	スズキ家具店全焼
風害	54.3.31 ～4.1	県内全域	15億9,922	死者2人、重傷2人、軽傷5人、住家全壊1棟、半壊40棟、一部破損1,085棟、農産被害2億8,851万円
大雨	54.5.15	浜通り地方中心	41億2,693	死者1人、軽傷1人、住家半壊1棟、一部損2棟、床上浸水107棟、床下浸水1,119棟、公共土木施設23億5,364万円、農林業施設14億4,292万円
火災	54.7.9	伊達郡伊達町	3億3,559	小松物産株式会社工場全焼
台風20号	54.10.19	県内全域	100億3,694	重傷4人、軽傷10人、住家全壊1棟、半壊9棟、一部破損140棟、床上浸水768棟、床下浸水1,974棟、公共土木施設約62億6,987万円、農林施設約21億円
豪雪・融雪災	55.2.1 ～5.3	会津地方中心	83億6,020	死者2人、重傷14人、軽傷10人、住家全壊1棟、半壊9棟、一部破損521棟、床上浸水9棟、床下浸水98棟、農林水産業施設18億3,923万円、公共土木施設39億8,731万円、農産被害3億5,141万円、商工被害21億3,468万円等
火災	55.7.15	須賀川市	2億6,917	株式会社アメ横全焼
ひょう害	55.7.23 ～7.24	中通り地方 会津地方	17億7,177	軽傷1人、住家一部破損24棟、農産被害17億6,336万円
大雨	55.7.23 ～7.25	中通り地方 会津地方	4億7,520	住家一部破損1棟、床下浸水57棟、道路破損21箇所、河川破壊43箇所、農林水産業施設1億5,474万円、公共土木施設3億1,568万円
異常低温 (冷害)	55.7～8	県内全域	661億6,100	水稲521億円、野菜52億1,000万円、果樹36億円、桑26億円等
大雨	55.9.7 ～9.8	中通り地方南部	5億9,339	軽傷1人、住家半壊2棟、一部破損1棟、床下浸水6棟、道路42箇所、河川69箇所、水産業施設2億3,050万円、公共土木施設3億4,702万円

災害名	発生年月日	発生場所	被害額 (万円)	被害内容
豪雪 暴風雨雪	55.12.13 ～ 12.15 55.12.23 ～ 12.31	県内全域	328億1,595	死者6人、行方不明11人、負傷者27人、住家全壊6棟、半壊12棟、一部破損970棟、床上浸水74棟、床下浸水232棟、農林水産業71億5,879万円、公共土木施設6億9,900万円、農産被害15億2,245万円、林産被害184億9,976万円、電力被害25億円等、県雪害対策本部設置
豪雪	56.1.1 ～ 3.31	県内全域	118億6,656	死者1人、負傷者41人、住家全壊3棟、半壊15棟、床上浸水13棟、床下浸水75棟、道路303箇所、農林水産業施設9億5,453万円、公共土木施設2億7,992万円、農産被害13億427万円、住家被害15億1,050万円、県雪害対策本部設置
融雪災	56.3.1 ～ 5.31	県内全域	126億1,781	道路748箇所、河川781箇所、農林水産業施設24億3,964万円、公共土木施設101億7,918万円
大雨・風浪	56.4.19 ～ 4.20	浜通り地方	14億3,659	公共土木施設14億759万円等
霜害	56.5.31	県内全域	71億6,260	農産被害71億5,605万円等
ひょう害	56.6.5 ～ 6.6	中通り地方	4億2,260	農産被害4億2,260万円
大雨	56.6.22 ～ 6.23	会津地方 中通り地方	34億3,787	住家一部破損2棟、床上浸水9棟、床下浸水207棟、道路130箇所、河川123箇所、農林水産業施設13億4,700万円、公共土木施設20億7,370万円
大雨	56.7.11 ～ 7.13	中通り地方	9億6,211	住家一部破損1棟、床上浸水22棟、床下浸水197棟、道路47箇所、河川74箇所、農林水産業施設2億円、公共土木施設7億6,211万円
大雨	56.7.20 ～ 7.23	中通り地方北部、 南会津地方	8億3,607	住家床上浸水7棟、床下浸水9棟、道路61箇所、農林水産業施設4億1,710万円、公共土木施設2億8,359万円、農産被害1億3,638万円等
台風15号	56.8.22 ～ 8.23	県内全域	337億3,795	行方不明1人、負傷者19名、住家全壊2棟、半壊40棟、一部破損533棟、床上浸水124棟、床下浸水858棟、学校44箇所、農林水産業施設60億9,313万円、公共土木施設135億616万円、農産被害136億1,068万円等
台風24号	56.10.22 ～ 10.23	県内全域	18億1,304	住家半壊1棟、一部破損21棟、床上浸水206棟、床下浸水1,075棟、農林水産業施設5億5,606万円、公共土木施設6億952万円、農産被害6億3,891万円
異常低温(冷害)	56.5～10	県内全域	199億8,540	農産被害199億8,540万円等
融雪	57.3.17 ～ 3.29	会津地方 中通り地方	28億5,746	道路138箇所、橋りょう5箇所、河川261箇所、砂防22箇所、農林水産業施設6,702万円、公共土木施設27億9,044万円
融雪	57.4.13 ～ 4.17	会津地方 中通り地方	8億6,231	道路33箇所、橋りょう2箇所、河川58箇所、砂防5箇所、農林水産業施設1,222万円、公共土木施設8億5,009万円
大雨・風浪	57.4.15 ～ 4.16	県内全域	56億1,257	住家一部破損1棟、床上浸水33棟、床下浸水525棟、道路295箇所、橋りょう3箇所、河川695箇所、砂防13箇所、海岸15箇所、農林水産業施設8億7,608万円、公共土木施設2,193億円、農産被害1,456万円等
林野火災	57.4.25	双葉郡川内村	7,000	山林63ha
大雨	57.5.20 ～ 5.21	県内全域	1億6,001	道路12箇所、河川25箇所、公共土木施設1億6,001億円等
大雨・ひょう	57.6.19	中通り地方	1億1,459	住家床上浸水57棟、床下浸水558棟、農産被害1億1,459万円等
大雨・ひょう	57.7.10	県内全域	6億955	住家床下浸水12棟、農林水産業施設2,098万円、農産被害5億8,856万円
大雨	57.7.21	県北地方 会津地方	7億5,479	軽傷1人、住家一部破損8棟、床上浸水3棟、床下浸水64棟、道路86箇所、河川85箇所、農林水産業施設7,283万円、公共土木施設6億4,086万円、農産被害4,110万円

災害名	発生年月日	発生場所	被害額 (万円)	被害内容
台風10号	57. 8. 1 ～ 8. 2	県内全域	186億2,452	死者3人、住家全壊1棟、半壊6棟、一部破損71棟、床上浸水32棟、床下浸水94棟、道路313箇所、橋りょう8箇所、河川358箇所、砂防6箇所、自然公園2箇所、公立文教施設968万円、農林水産業施設10億2,402万円、公共土木施設61億6,660万円、林産被害1億8,762万円、商工被害3,960万円、通信被害2,800万円等
大雨	57.8. 11	中通り地方	1億2,272	住家床上浸水26棟、床下浸水141棟、河川21箇所、公共土木施設1億2,272万円
大雨	57.8. 28	中通り地方北部、浜通り地方	8億2,878	住家床上浸水5棟、床下浸水150棟、道路52箇所、橋りょう2箇所、河川76箇所、農林水産業施設3億5,725万円、公共土木施設4億5,131万円、農産被害2,022万円等
台風18号	57. 9. 12 ～ 9. 13	県内全域	226億3,034	死者3人、負傷者12人、住家全壊8棟、半壊21棟、一部破損125棟、床上浸水631棟、床下浸水4,175棟、道路1,560箇所、橋りょう42箇所、河川1,555箇所、砂防23箇所、水道30箇所、公共文教施設7,827万円、農林水産業施設39億9,793万円、公共土木施設158億227万円、その他の公共施設8,464万円、農産被害23億9,456万円、畜産被害1,888万円、商工被害2億2,080万円等
大雨	57. 10. 19 ～ 10.20	浜通り地方	2億7,757	住家床上浸水4棟、床下浸水48棟、道路29箇所、河川38箇所、砂防2箇所、公共土木施設2億1,221万円、農産被害6,536万円
異常低温	57.6～ 9	県内全域	164億9,630	農産被害164億9,630万円
融雪	58. 3. 28 ～ 4. 12	会津地方中心	47億8,226	道路206箇所、橋りょう14箇所、河川384箇所、砂防21箇所、治山施設2箇所、公共土木施設46億6,259万円等
林野火災	58.4. 27	耶麻郡西会津町	2,133	山林約28ha
大雨	58. 5. 16 ～ 5. 17	中通り地方北部、浜通り地方北部	6億3,452	道路33箇所、河川69箇所、公共土木施設6億1,587万円、農地農業用施設12箇所、農林水産業施設1,865万円
大雨	58. 7. 20 ～ 7. 28	会津地方、中通り地方	10億9,412	住家床上浸水11棟、床下浸水189棟、道路124箇所、橋りょう5箇所、河川70箇所、砂防7箇所、公共文教施設700万円、農林水産業施設1億590万円、公共土木施設9億4,134万円、農産被害3,988万円
大雨・ひょう害	58. 9. 7 ～ 9. 8	県内全域	9億2,259	住家床下浸水37棟、道路78箇所、橋りょう1箇所、河川189箇所、砂防2箇所、農林水産業施設2,840万円、公共土木施設8億8,978万円、農産被害432万円
台風10号	58. 9. 27 ～ 9. 29	県内全域	21億2,326	住家床下浸水2棟、道路160箇所、橋りょう7箇所、河川253箇所、砂防13箇所、農林水産業施設1億6,592万円、公共土木施設19億5,734万円
大雪	59. 1. 1 ～ 3. 31	県内全域	3億2,729	死者3人、負傷者4人、住家半壊1棟、一部破損27棟、床下浸水5棟、床下浸水5棟、学校2校、道路327箇所、公共文教施設1,234万円、公共土木施設1億8,658万円、林産被害1億2,130万円等
異常低温 寒風	59. 1. 1 ～ 5. 31	県内全域	69億7,636	道路1,053箇所、水道管凍結68,099件、公共土木施設38億1,543万円、農産被害17億5,737万円、林産被害14億356万円
風浪	59. 2. 27 ～ 2. 28	浜通り地方	32億7,069	海岸49箇所、公共土木施設32億7,069万円
融雪	59. 4. 3 ～ 5. 13	県内全域	78億661	学校1校、道路469箇所、橋りょう18箇所、河川901箇所、砂防41箇所、農林水産業施設4億6,626万円、公共土木施設73億1,909万円等
干害	59. 7. 21 ～ 8. 31	県内全域	62億8,127	農産被害62億5,301万円、林産被害2,817万円

災害名	発生年月日	発生場所	被害額 (万円)	被害内容
大雨 波浪	59. 10. 12 ～ 10.14	浜通り地方	34億1,010	道路51箇所、河川120箇所、砂防2箇所、海岸36箇所、農林水産業施設3億8,916万円、公共土木施設30億2,094万円
異常低温	60. 1. 1 ～ 1. 31	中通り地方北部、 浜通り地方北部	33億3,728	道路927箇所、公共土木施設33億3,728万円
豪雨	60. 2. 9 ～ 2. 10	浜通り地方	10億7,736	負傷者2人、住家半壊1棟、一部破損1棟、床下浸水13棟、道路25箇所、河川64箇所、海岸5箇所、農林水産業施設1億1,035万円、公共土木施設9億6,701万円
融雪	60. 3. 18 ～ 4. 27	県内全域	82億9,627	道路364箇所、橋りょう19箇所、河川795箇所、砂防45箇所、農林水産業施設4億1,170万円、公共土木施設78億8,457万円等
台風6号	60. 6. 30 ～ 7. 1	県内全域	113億7,833	負傷者2人、住家半壊1棟、一部破損6棟、床上浸水7棟、床下浸水209棟、道路260箇所、橋りょう4箇所、河川611箇所、海岸40箇所、砂防13箇所、農林水産業施設10億1,167万円、公共土木施設98億1,616万円
干害	60. 7. 21 ～ 9. 10	県内全域	27億8,262	農産被害27億8,262万円
低温	61. 2. 1 ～ 2. 28	県内全域	72億3,038	道路1,626箇所、農林水産業施設3,495万円、公共土木施設71億9,543万円
融雪	61. 3. 18 ～ 3. 28	会津地方 中通り地方	63億9,986	道路270箇所、橋りょう6箇所、河川592箇所、砂防49箇所、地すべり防止施設1箇所、農林水産業施設1億7,194万円、公共土木施設62億2,792万円等
暴風雪・波浪	61. 3. 23 ～ 3. 24	中通り地方 浜通り地方	21億7,424	死者2人、住家全壊1棟、港湾6箇所、漁港11箇所、海岸5箇所、農林水産業施設5億5,715万円、公共土木施設10億8,362万円、農産被害1億4,449万円、林産被害1億4,898万円、水産被害4億4,000万円等
大雨	61. 5. 14 ～ 5. 15	中通り地方 浜通り地方	4億7,943	住家床下浸水1棟、道路24箇所、河川86箇所、砂防4箇所、農林水産業施設1億5,417万円、公共土木施設3億2,526万円等
集中豪雨 (台風10号)	61. 8. 4 ～ 8. 5	県内全域	1,084億8,739	死者3人、負傷者8人、住家全壊14棟、半壊33棟、一部破損125棟、床上浸水5,501棟、床下浸水8,520棟、学校115箇所、病院1箇所、道路1,921箇所、橋りょう69箇所、河川2,812箇所、砂防57箇所、鉄道不通8箇所、水道15,370戸、電話1,982回線、電気25,300戸、地すべり防止施設1箇所、公共文教施設3億6,597万円、農林水産業施設191億3,700万円、公共土木施設394億6,330万円、その他の公共施設2億3,642万円、農産被害37億1,667万円、商工被害445億4,877万円、災害救助法適用、災害対策本部設置
融雪	62. 3. 19 ～ 3. 28	会津地方	51億1,481	道路230箇所、橋りょう8箇所、河川410箇所、砂防32箇所、農林水産業施設3億2,735万円、公共土木施設47億8,746万円
地震	62.4. 7	浜通り地方 中通り地方	1億5,752	負傷者1人、住家半壊1棟、一部破損1棟、学校1箇所、農林水産業施設3,234万円、公共土木施設5,848万円、商工被害6,658万円
林野火災	62.4. 20	安達郡東和町	482	焼損面積3.9ha自衛隊災害派遣
林野火災	62. 4. 24 ～ 4. 25	東白川郡 塙町、鮫川村	4億3,328	焼損面積204.8ha自衛隊災害派遣
林野火災	62. 5. 4 ～ 5. 5	双葉郡浪江町	2,176	焼損面積33ha自衛隊災害派遣
林野火災	62. 5. 9 ～ 5. 11	原町市	1億1,565	焼損面積82.5ha自衛隊災害派遣
ひょう害	62. 6.18 6.22 7. 9	中通り地方 会津地方	11億4,018	農産被害11億4,018万円

災害名	発生年月日	発生場所	被害額 (万円)	被害内容
豪雨	62. 7. 14 ～ 7. 15	中通り地方 会津地方	7億2,953	負傷者1人、住家一部破損2棟、床上浸水20棟、 床下浸水312棟、道路15箇所、橋1箇所、河川126 箇所、鉄道不通1箇所、電気2,205戸、農林水産 業施設6,067万円、公共土木施設6億6,274万 円、農産被害611万円等
豪雨	62. 9. 9 ～ 9. 11	中通り地方、浜 通り地方南部	26億7,914	住家一部破損2棟、床上浸水9棟、床下浸水255 棟、道路183箇所、橋りょう1箇所、河川355箇所、 砂防15箇所、電気3,193戸、農林水産業施設1億 6,334万円、公共土木施設25億1,580万円
台風13号	62. 9. 13 ～ 9. 18	浜通り地方	74億7,174	住家床上浸水4棟、床下浸水23棟、道路56箇所、 橋りょう1箇所、河川164箇所、海岸60箇所、農林 水産業施設1億2,666万円、公共土木施設73億 4,508万円
豪雨	63. 6. 7 ～ 7. 29	県内全域	1億363	負傷者2人、住家一部破損2棟、床上浸水11棟、 農林水産業施設1億317万円、農産被害46万円
豪雨・暴風雨	63. 8. 9 ～ 8. 31	中通り地方 浜通り地方	53億2,094	住家全壊1棟、一部破損2棟、床上浸水18棟、床 下浸水385棟、学校4箇所、道路266箇所、河川 525箇所、砂防5箇所、鉄道不通1箇所、電話450 回線、電気500戸、文化財1箇所、公共文教施設 1,251万円、農林水産業施設4億1,471万円、公 共土木施設48億3,771万円、その他の公共施設 1,500万円、農産被害4,100万円等
豪雨	63. 9. 11 ～ 9. 12	中通り地方	13億5,895	住家一部破損13棟、床上浸水15棟、床下浸水 216棟、学校3箇所、道路222箇所、橋りょう1箇所、 河川136箇所、砂防3箇所、公共文教施設9,691 万円、農林水産業施設2億1,805万円、公共土木 施設11億9,090万円、農産被害286万円
豪雨	63. 9. 24 ～ 9. 25	中通り地方	16億8,771	住家一部破損5棟、床上浸水1棟、床下浸水4 棟、学校3箇所、道路135箇所、橋りょう 1箇所、河川172箇所、砂防3箇所、公共文教施設 9,691万円、農林水産業施設2億1,805万円、公 共土木施設13億7,275万円
異常気象	7月以降	県内全域	645億7,925	農産被害645億7,925万円
台風13号	元. 8. 6 ～ 8. 7	県内全域	505億5,191	死者12人、行方不明者2人、負傷者23人、住家全 壊13棟、半壊58棟、一部破損98棟、床上浸水 1,612棟、床下浸水2,931棟、学校14箇所、病院2 箇所、道路1,372箇所、橋りょう59箇所、河川 2,281箇所、港湾9箇所、砂防34箇所、山腹崩流 399箇所、水道2,357戸、下水道1箇所、公共文教 施設1億6,413万円、農林水産業施設80億5,032 万円公共土木施設358億1,276万円、その他の 公共施設2,568万円、農産被害23億3,398万円、 林産被害1億5,767万円、畜産被害521万円、水 産被害1億8,573万円、商工被害37億3,832万 円、その他771万円、災害救助法適用、災害対策 本部設置
台風17号	元. 8. 27	県内全域	32億5,402	住家半壊1棟、床上浸水19棟、床下浸水308棟、 道路193箇所、橋りょう3箇所、河川329箇所、砂防 9箇所、山腹崩流48箇所、水道22戸、農林水産業 施設1億4,884万円、公共土木施設27億7,687万 円、農産被害3億2,516万円、林産被害50万円、 商工被害25万円
融雪	2. 2. 18 ～ 2. 27	会津	40億4,083	道路152箇所、橋りょう2箇所、河川324箇所、砂 防11箇所、農林水産業施設2億9,391万円、公共 土木施設37億4,691万円
大雨(ひょう害)	2. 7. 24	県内全域	2億5,973	住家床上浸水1棟、床下浸水41棟、農産被害2 億5,973万円

災害名	発生年月日	発生場所	被害額 (万円)	被害内容
台風11号	2. 8. 9 ～ 8. 11	中通り地方 浜通り地方	30億850	住家床下浸水7棟、学校1箇所、道路141箇所、橋りょう3箇所、河川363箇所、砂防13箇所、崖崩れ3箇所、公共土木施設26億8,746万円、農林水産業施設2億2,890万円、農産被害7,954万円、公共文教施設228万円
台風19号	2. 9. 19 ～ 9. 21	県内全域	4億6,150	住家一部破損2棟、床上浸水16棟、床下浸水123棟、道路16箇所、橋りょう1箇所、河川9箇所、公共土木施設1億6,907万円、農林水産業施設1億3,999万円、農産被害1億5,243万円
風浪	2. 10. 23 ～ 10.24	浜通り地方	5億309	港湾12箇所、農林水産業施設5億309万円
大雨	2. 11. 4	浜通り地方	1億2,134	住家床上浸水1棟、床下浸水142棟、道路9箇所、河川5箇所、公共土木施設9,122万円、農林水産業施設3,012万円
台風28号	2. 11. 30 ～ 12.1	中通り地方 浜通り地方 会津北部	7億4,175	負傷者2人、住家一部破損27棟、床上浸水17棟、床下浸水126棟、道路31箇所、橋りょう5箇所、河川39箇所、港湾1箇所、砂防2箇所、公共土木施設5億2,898万円、農林水産業施設1億8,714万円、農産被害2,561万円
波浪	3. 2. 9 ～ 2. 18	浜通り地方	11億5,342	河川1箇所、海岸6箇所、公共土木施設11億5,342万円
低気圧通過 による災害 (大雨・風害)	3. 2. 15 ～ 2. 18	会津北部 浜通り北部 浜通り中部	4億538	住家床上浸水3棟、道路4箇所、河川31箇所、崖崩れ1箇所、農林水産業施設6,750万円、公共土木施設3億3,673万円、農産被害1,146万円
融雪	3. 3. 22 ～ 3. 27	会津地方	37億4,465	道路162箇所、橋りょう4箇所、河川284箇所、砂防4箇所、農林水産業施設5億2,474万円、公共土木施設32億1,990万円
凍霜害	3. 5. 4 ～ 5. 6	県内全域	4億6,323	農産被害4億6,323万円
大雨	3. 6. 28	会津北部	6億3,439	住家床上浸水4棟、床下浸水26棟、農林水産業施設6億3,439万円
大雨	3. 8. 6 ～ 8. 8	中通り地方北 部 浜通り地方	17億8,594	負傷者1人、住家一部破損2棟、床下浸水87棟、道路50箇所、河川145箇所、砂防4箇所、崖崩れ2箇所、農林水産業施設7,318万円、公共土木施設17億1,217万円、農産被害59万円
台風12号	3. 8. 20 ～ 8. 21	県内全域	30億5,531	住家一部破損1棟、床上浸水4棟、床下浸水50棟、道路82箇所、橋りょう6箇所、河川252箇所、砂防2箇所、農林水産業施設8,887万円、公共土木施設29億6,537万円、農産被害106万円等
台風18号	3. 9. 18 ～ 9. 20	中通り地方 浜通り地方	104億3,360	負傷者1人、住家半壊3棟、一部破損17棟、床上浸水81棟、床下浸水638棟、学校3箇所、道路520箇所、橋りょう7箇所、河川785箇所、砂防16箇所、崖崩れ11箇所、冠水便槽611箇所、公共文教施設2,063万円、農林水産業施設19億1,166万円、公共土木施設82億2,144万円、その他の公共施設359万円、農産被害2億6,778万円、商工被害759万円、その他88万円
台風19号	3. 9. 27 ～ 9. 28	県内全域	11億5,739	負傷者1人、住家一部破損30棟、農産被害11億5,739万円
台風21号	3. 10. 10 ～ 10.14	中通り地方 浜通り地方	78億3,862	死者1人、負傷者6人、住家全壊8棟、半壊17棟、一部破損127棟、床上浸水21棟、床下浸水78棟、学校24箇所、道路699箇所、橋りょう1箇所、河川248箇所、砂防5箇所、崖崩れ12箇所、鉄道不通1箇所、公共文教施設4億4,124万円、農林水産業施設14億9,474万円、公共土木施設58億855万円、農産被害9,408万円等
融雪	4. 3. 27 ～ 4. 6	会津地方	31億4,949	道路119箇所、橋りょう4箇所、河川175箇所、砂防22箇所、農林水産業施設4億8,736万円、公共土木施設26億6,212万円
凍霜害	4. 5. 11 ～ 5. 12	県内全域	2億7,270	農産被害2億7,270万円

災害名	発生年月日	発生場所	被害額 (万円)	被害内容
大雨(ひょう害)	4. 5. 21 ～ 5. 24	中通り地方 浜通り地方	4億1,854	床上浸水1棟、床下浸水26棟、農林水産業施設2,308万円、農産被害3億9,546万円
梅雨前線豪雨	4. 6. 20 ～ 6. 22	中通り地方 浜通り地方	36億1,056	住家一部破損4棟、床上浸水28棟、床下浸水397棟、道路112箇所、橋りょう3箇所、河川317箇所、砂防1箇所、農林水産業施設7億3,572万円、公共土木施設28億2,653万円、農産被害4,830万円
地すべり	4. 11. 4	伊南村	1億5,019	道路1箇所、公共土木施設1億5,019万円
風浪	5. 4. 18	小高町	1億8,847	公共土木施設1億8,847万円
風浪	5. 5. 2 ～ 5. 3	鹿島町	1億8,788	公共土木施設1億8,788万円
梅雨前線豪雨	5.7. 26	会津地方	1億6,836	農林水産業施設1億6,765万円、農産被害71万円
台風11号	5. 8. 26 ～ 8. 28	県内全域	156億6,541	死者1人、負傷者1人、一部破損5棟、床上浸水34棟、床下浸水349棟、学校4箇所、道路323箇所、橋りょう11箇所、河川929箇所、港湾14箇所、砂防18箇所、鉄道不通3箇所、水道421戸、電気3,866戸、公共文教施設3,453万円、農林水産業施設14億6万円、公共土木施設140億6,970万円、その他の公共施設2,126万円、農産被害1億3,829万円、商工被害100万円、その他57万円
豪雨	5. 9. 9 ～ 9. 10	中通り地方北部 中通り地方中部	12億6,601	住家全壊1棟、一部破損7棟、床上浸水16棟、床下浸水180棟、道路106箇所、橋りょう1箇所、河川82箇所、農林水産業施設2億9,130万円、公共土木施設9億4,454万円、農産被害2,617万円、商工被害400万円
豪雨	5. 11. 13 ～ 11.14	浜通り地方 郡山市	32億5,246	負傷者8人、住家全壊6棟、半壊8棟、一部破損29棟、床上浸水859棟、床下浸水1,545棟、学校2箇所、道路121箇所、橋りょう6箇所、河川209箇所、砂防6箇所、崖崩れ5箇所、水道160戸、公共文教施設5,126万円、農林水産業施設5億3,310万円、公共土木施設22億7,956万円、その他の公共施設7,969万円、農産被害5,518万円、商工被害2億4,162万円、その他1,205万円、災害救助法適用
異常気象 (冷害)	5. 7月 ～ 8月	県内全域	867億3,616	農産被害867億3,616万円
風害	6. 2. 21 ～ 2. 24	県内全域	6億1,725	負傷者1人、住家全壊1棟、半壊10棟、一部破損285棟、農産被害6億993万円、畜産被害732万円
地すべり	6. 3. 13	会津本郷町	1億1,915	公共土木施設1億1,915万円
融雪	6. 3. 17 ～ 3. 30	会津地方	32億8,149	農林水産業施設4億4,090万円、公共土木施設28億4,060万円
風害	6. 4. 3	中通り地方 浜通り地方	2億9,546	負傷者12人、半壊5棟、一部破損88棟、農産被害2億8,819万円、畜産被害728万円
豪雨	6. 7. 8 ～ 7. 9	県内全域	1億261	農林水産業施設1億261万円
豪雨	6. 8. 19 ～ 8. 22	県内全域	23億2,561	床上浸水1棟、床下浸水48棟、農林水産業施設3億2,670万円、公共土木施設18億8,889万円、農産被害1億1,002万円
地すべり	6. 8. 22	伊南村	1億8,624	公共土木施設1億8,624万円
高温干害	6年7月 ～ 8月	県内全域	30億6,719	農産被害29億9,078万円、畜産被害7,641万円
ひょう害	6. 9. 8	中通り地方 浜通り地方	1億2,393	農産被害1億2,393万円

災害名	発生年月日	発生場所	被害額 (万円)	被害内容
台風26号	6. 9. 29 ～ 9. 30	県内全域	51億6,552	一部破損7棟、床上浸水17棟、床下浸水194棟、 農林水産業施設6億6,956万円、公共土木施設 42億9,896万円、その他の公共施設2,929万円、 農産被害1億6,475万円、商工被害206万円、そ の他89万円
雪崩	7. 3. 17	只見町		死者1人
融雪	7. 3. 8 ～ 3. 23	会津地方	30億1,752	道路109箇所、橋りょう6箇所、河川144箇所、砂 防15箇所、農林水産業施設3億2,016万円、公共 土木施設26億9,736万円
豪雨	7. 5. 12 ～ 5. 13	浜通り地方	1億6,644	床上浸水2棟、床下浸水13棟、電気24,800戸、農 林水産業施設1億6,644万円
豪雨	7. 6. 13 ～ 6. 14	会津地方 浜通り地方	5億6,621	床上浸水1棟、床下浸水5棟、道路20箇所、橋りよ う2箇所、河川71箇所、砂防3箇所、公共土木施 設5億6,621万円
豪雨	7. 7. 12 ～ 7. 14	会津地方	2億8,107	床上浸水3棟、道路6箇所、河川2箇所、農林水 産業施設1,339万円、公共土木施設2億6,621万 円
豪雨	7. 7. 16 ～ 7. 17	会津地方	14億2,884	床下浸水10棟、道路44箇所、河川52箇所、砂防2 箇所、崖崩れ1箇所、農林水産業施設4億7,992 万円、公共土木施設9億4,829万円
豪雨	7. 7. 21 ～ 7. 22	会津地方	3億1,399	一部破損1棟、床下浸水8棟、公共文教施設1箇 所、農林水産業施設3億617万円、公共土木施設 782万円
豪雨	7. 8. 2 ～ 8. 4	会津地方 中通り地方中 部	89億8,652	住家全壊2棟、半壊1棟、一部破損4棟、床上浸 水44棟、床下浸水276棟、病院1箇所、道路153箇 所、橋りょう11箇所、河川199箇所、砂防15箇所、 鉄道不通2箇所、水道430箇所、電気437戸、公立 文教施設1箇所、公園2箇所、公立文教施設505 万円、農林水産業施設20億156万円、公共土木 施設67億7,988万円、その他の公共施設6,443万 円、農産被害8,634万円、林業被害3,523万円、 商工被害1,404万円
台風12号	7. 9. 16 ～ 9. 17	県内全域	19億3,041	住家全壊1棟、一部破損1棟、床上浸水3棟、床 下浸水2棟、学校1箇所、橋りょう1箇所、河川161 箇所、砂防1箇所、電気5,202戸、公立文教施設 4,192万円、農林水産業施設1億6,765万円、公 共土木施設19億2,367万円、農産被害674万円
風害	7. 11. 8 ～ 11.9	県内全域	1億113	公立文教施設1箇所、公立文教施設1,283万円、 農産被害8,830万円
雪崩	8. 1. 15	舘岩村		死者1名
雪崩	8. 3. 8	下郷町		死者1名
融雪	8. 3. 14 ～ 3. 31	会津地方	32億2,189	道路101箇所、橋りょう3箇所、河川143箇所、砂防 8箇所、農林水産施設6億6,257万円、公共土木 施設25億5,931万円
地すべり	8. 5. 9	いわき市	1億2,436	道路1箇所、公共土木施設1億2,436万円
ひょう害	8. 7. 3	県中・会津地 方	1億884	農産被害1億884万円
台風17号	8. 9. 22 ～ 9. 23	県内全域	70億4,479	死者1名、半壊1棟、一部破損4棟、床上浸水37 棟、床下浸水345棟、道路195箇所、橋りょう1箇 所、河川580箇所、砂防16箇所、電気4,058戸、公 立文教施設762万円、農林水産施設7億6,221万 円、公共土木施設60億8,967万円、農産被害1億 8,406万円
風害	8. 11. 9	県北・県中地 方	1億2,794	農産被害1億2,794万円
豪雨	9. 1. 30	いわき市	1億276	公共土木施設1億276万円

災害名	発生年月日	発生場所	被害額 (万円)	被害内容
豪雨	9. 5. 24 ～ 5. 25	相双・いわき地方	13億2,801	一部破損2棟、床上浸水5棟、床下浸水23棟、道路24箇所、河川42箇所、砂防1箇所、水道700戸、農林水産業施設5,297万円、公共土木施設3億2,221万円、農産被害1,664万円、水道被害9億3,618万円
雪害	10. 1. 15 ～ 1. 16	県内全域	5億8,715	軽傷1名
地すべり	10. 5. 18 ～ 5. 19	いわき市・常葉町	2億1,982	道路2箇所
豪雨	10.7. 23	県北・県中・県南	5億7,144	負傷者3名、床下48棟
豪雨	10. 7. 29 ～ 7. 30	県中・会津・南会津	21億9,178	一部破損1棟、床上58棟、床下378棟、学校1箇所、道路113箇所、橋りょう1箇所、河川27箇所
豪雨	10.8. 4	県中・会津・南会津	18億6,119	床上2棟、床上28棟、道路43箇所、橋りょう2箇所、河川104箇所、砂防3箇所、地すべり2箇所、急傾斜1箇所
豪雨	10. 8. 6 ～ 8. 7	県北・会津	11億6,686	床上2棟、床下28棟、道路29箇所、橋りょう2箇所、河川36箇所、砂防1箇所、水道55箇所、公園1箇所
豪雨	10.8. 12	県北・会津	50億543	一部破損5棟、床上26棟、床下461棟、学校1箇所、道路69箇所、橋りょう2箇所、河川101箇所、砂防4箇所、公園12箇所
豪雨	10. 8. 26 ～ 8. 31	県内全域	657億771	死者11名、負傷者22名、全壊48棟、半壊74棟、一部破損153棟、床上1,106棟、床下2,645棟、学校24棟、道路1,401箇所、橋りょう14箇所、河川1,056箇所、砂防41箇所、清掃施設8箇所、鉄道不通2箇所、水道2,149箇所、県有財産3箇所、社会福祉施設7箇所、保健衛生施設1箇所、医療施設6箇所、衛生施設1箇所、急傾斜2箇所、災害対策本部設置
豪雨	10. 9. 15 ～ 9. 16	県内全域	48億7,874	負傷者4名、半壊2棟、一部損壊45棟、床上4棟、床下74棟、学校1箇所
豪雨	10.9. 22	県内全域	13億5,679	負傷者1名、一部損壊78棟
雪害	11. 1. 18	会津地方		死者1名
雪害	11.1. 25	南会津地方		死者1名
風害	11. 3. 5 ～ 3. 6	県北地方、県中地方		負傷者1名
豪雨	11. 4. 25 ～ 4. 26	県北地方、相双地方	49億8,066	半壊1棟、一部破損2棟、床上8棟、床下117棟、道路被害139箇所、橋りょう被害2箇所、河川被害302箇所、砂防被害2箇所
豪雨	11. 7. 13 ～ 7. 14	中通り地方、いわき地方	41億1,856	一部破損7棟、床上23棟、床下285棟、道路被害165箇所、橋りょう被害1箇所、河川被害272箇所、砂防被害1箇所
台風	11. 9. 15	中通り地方、相双地方	13億8,543	負傷者2名、半壊1棟、一部破損4棟、床上38棟、床下206棟、道路被害133箇所、橋りょう被害1箇所、河川被害160箇所、砂防被害2箇所、公園被害2箇所
雪害	12.3. 1	会津地方		死者1名
融雪	12. 3. 28 ～ 4. 7	会津、南会津地方	13億3,057	道路被害6箇所、橋梁1箇所、河川62箇所、砂防1箇所
台風	12. 7. 7 ～ 7. 8	県内全域	42億3,289	一部破損1棟、床上浸水47棟、床下浸水568棟、道路被害29箇所、橋梁1箇所、河川176箇所、砂防4箇所
低温	13. 1. 17 ～ 3. 26	会津地方 南会津地方	184億3,967	道路被害1,659箇所、公共土木施設被害184億3,600万円
雪害	13. 1. 18	会津地方 南会津地方	106	死者2名、負傷者8名、農・畜産被害106万円

災害名	発生年月日	発生場所	被害額 (万円)	被害内容
雪害	13. 1. 27	会津地方 南会津地方	2,151	死者1名、負傷者8名、農産被害2,151万円
雪害	13. 3. 3 ～ 3. 4	会津地方 南会津地方	5億9,836	死者1名、負傷者18名、一部破損10棟、床上浸水1棟、床下浸水32棟、道路被害72箇所、河川被害1箇所、公共土木施設被害3億1,200万円、農・林畜産被害2億8,500万円
台風11号	13. 8. 21 ～ 8. 23	県内全域	5億3,679	道路被害21箇所、河川被害19箇所、砂防被害5箇所、農林水産業施設9,700万円、公共土木施設被害4億3,600万円、農産被害260万円
台風15号	13. 9. 10 ～ 9. 11	県内全域	5億4,049	一部破損1棟、道路被害13箇所、河川被害37箇所、砂防被害4箇所、がけ崩れ被害1箇所、急傾斜地被害1箇所、農林水産業施設被害1億1,500万円、公共土木施設被害4億1,000万円、農・林産等被害1,500万円
雪害	13. 12. 15	会津地方	1,604	死者1名、床下浸水2棟、農産被害1,600万円
大雪	14. 1. 4 ～ 1. 5	会津地方 南会津地方	1,805	負傷者10名、半壊1棟、一部破損3棟、床下浸水13棟、農産被害1,805万円
凍霜害	14. 4. 27 ～ 4. 29	中通り地方	8億8,658	農産被害8億8,658万円
風水害	14. 5. 29	中通り地方	1億545	床下浸水5棟、農産被害1億545万円
風水害	14. 7. 5	会津地方	1億5,966	負傷者1名、床上浸水1棟、床下浸水3棟、農産被害1億5,966万円
台風6号	14. 7. 10 ～ 7. 11	県内全域	235億7,768	負傷者3名、全壊1棟、一部破損11棟、床上浸水353棟、床下浸水789棟、道路1,536箇所、橋りょう6箇所、河川1,099箇所、砂防48箇所、地すべり4箇所、急傾斜地10箇所、下水道5箇所、公園4箇所、公共文教施設4,411万円、農林水産業施設24億3,176万円、公共土木施設被害204億6,933万円、その他の公共施設3,904万円、農・畜産等被害5億9,282万円
風水害	14. 8. 20 ～ 8. 21	県北地方 県中地方 いわき地方	2億699	農産被害2億699万円
台風21号	14. 10. 1	県内全域	97億824	負傷者8名、一部破損78棟、床上浸水71棟、床下浸水422棟、道路75箇所、橋りょう2箇所、河川184箇所、港湾3箇所、砂防被害8箇所、地すべり1箇所、公園1箇所、農林水産業施設被害8億7,941万円、公共土木施設被害82億8,814万円、農林水産等被害5億4,068万円
雪害	14. 10. 28	会津地方 南会津地方	1億5,107	農産被害1億5,107万円
雪害	15. 1. 8	南会津地方		死者1名
低気圧	15. 3. 7 ～ 3. 10	相双地方	1億150	水産被害1億150万円
凍霜害	15. 5. 10	中通り地方 南会津地方	1億2,532	農産被害1億2,532万円
地震	15. 5. 26	県北地方 相双地方	2,957	一部破損132棟、港湾1カ所、公共土木施設被害2,101万円、商工被害855万円
異常気象(冷害)	15. 6月 下旬～8月	県内全域	234億6,033	農産被害234億6,033万円
雪害	15. 12. 20 ～ 12. 21	会津地方		死者1名
雪害	16. 1. 21	会津地方		死者1名
雪害	16. 2. 9	会津地方		重傷者1名、軽傷者1名
雪害	16. 2. 15	会津地方		死者1名
雪害	16. 2. 16	会津地方		重傷者1名

災害名	発生年月日	発生場所	被害額 (万円)	被害内容
風害	16. 2. 23	県北地方 県中地方 相双地方	2,757	重傷者2名、軽傷者2名、住家一部破損43棟、床下浸水1棟、農林水産業施設被害61万円、農産被害2,696万円
凍霜害	16. 4. 9	県北地方	3億8,358	農産被害3億8,358万円
台風6号	16. 6. 21	県中地方 会津地方	2,963	重傷者1名、軽傷者1名、一部破損10棟、道路4箇所農産被害2,963万円
豪雨	16. 6. 29	県南地方 会津地方	3億1,622	全壊1棟、住家一部損壊16棟、床下浸水5棟、農林水産業施設被害8,774万円、農産被害2億2,848万円
豪雨	16. 7. 10	県中地方 県南地方	104億4,375 (7/10～18の 合計)	床上浸水52棟、床下浸水346棟
豪雨	16. 7. 13	県中地方 会津地方 南会津地方		死者1名、重傷者1名、床上浸水8棟、床下浸水78棟、河川被害378カ所、道路被害188カ所、橋りょう被害7カ所、農林水産業施設被害15億9,078万円、公共土木施設被害78億5,750万円、公共施設被害14万円、農産被害1億3,475万円、林業被害8億4,339万円、水産被害35万円、商工被害1,684万円
豪雨	16. 7. 18	会津地方 南会津地方		床下浸水12棟
台風16号	16. 8. 30 ～ 8. 31	県南地方 南会津地方	2億7,013	重傷者1名、住家一部破壊1棟、農林水産業施設被害1億2,412万円、農産被害1億4,601万円
台風22号	16. 10. 9	県内全域	32億1,755	一部破損4棟、床下浸水1棟、道路35カ所、河川172カ所、公共土木施設被害29億5,700万円、農林水産業施設被害1億8,931万円、農産被害824万円、商工被害6,000万円、林業被害300万円
台風23号	16. 10. 20 ～ 10. 21	県内全域	15億6,436	一部破損4棟、床上浸水11棟、床下浸水26棟、道路95ヶ所、橋りょう2ヶ所、河川104ヶ所、農林水産業施設被害2億2,707万円、公共土木施設12億2,200万円、農産被害6,629万円、林業被害4,250万円、水産被害60万円、商工被害590万円
新潟県中越地震	16. 10. 23 ～ 10. 27	会津地方 南会津地方	6,926	一部破損1棟、学校1箇所、道路14ヶ所、公立文教施設160万円、農林水産業施設被害1,095万円、公共土木施設被害5,500万円、商工被害171万円
雪害	17.1.1～3.31	会津地方 南会津地方	3億2,310	死者4名、重傷者12名、軽傷者4名、一部破損39棟、非住家(その他)22棟、農林水産業施設被害16万円、農産被害1億5,523万円、林産被害5,173万円、畜産被害1,598万円、商工被害1億円
雪崩	17.3.10	会津地方北部	1,602	道路被害2箇所、公共土木施設被害1,602万円
土砂崩れ	17.3.13	会津地方		軽傷者1名、崖崩れ1箇所、鉄道不通被害1箇所
融雪	17.3	会津地方	3億5,144	農林水産業施設被害9,044万円、林地崩壊2億6,100万円
凍霜害	17.4.17～4.18	中通り地方北部	1億986	農産被害1億986万円
豪雨	17.6.28	会津地方 中通り地方北部	10億2,487	道路被害22箇所、河川被害48箇所、砂防被害5箇所、農林水産業施設被害1億9,059万円、公共土木施設被害6億7698万円、林地崩壊1億5,730万円

災害名	発生年月日	発生場所	被害額 (万円)	被害内容
豪雨	17.8.10	会津地方	1億4,218	農林水産業施設被害4,901万円、公共土木施設被害9,103万円、農産被害14万円、林地崩壊200万円
宮城県沖を震源とする地震	17.8.16	県内全域	1億1,337	重傷者1名、軽傷者4名、一部破損590棟、学校被害19箇所、病院被害3箇所、港湾被害1箇所、清掃施設被害2箇所、公共文教施設被害808万円、農林水産業施設被害2,601万円、公共土木施設被害4,317万円、その他の公共土木施設被害3,218万円、農産被害22万円、商工被害351万円、林地崩壊20万円
豪雨	17.8.20	県内全域	5億912	床上浸水12棟、床下浸水171棟、道路被害29箇所、河川被害14箇所、崖崩れ1箇所、農林水産業施設被害743万円、公共土木施設被害1億6,601万円、農産被害318万円、林地崩壊3億3250万円
台風11号	17.8.25～8.26	県内全域	7億779	一部破損1棟、床下浸水4棟、道路被害27箇所、河川被害73箇所、砂防被害1箇所、崖崩れ5箇所、農林水産業施設被害1億1,672万円、公共土木施設被害5億4,387万円、林地崩壊4,720万円
豪雨	17.9.5	県内全域	1億889	床下浸水13棟、道路被害3箇所、橋りょう被害1箇所、河川被害4箇所、農林水産業施設1,081万円、公共土木施設被害9,808万円
台風14号	17.9.7	会津地方 中通り地方	363	重傷者1名、学校被害2箇所、崖崩れ1箇所、公立文教施設被害7万円、農産被害356万円
雪害	17.12.22～12.31	会津地方北部		重傷者5名、軽傷者7名、一部破損9棟、床下浸水8棟、非住家(その他)3棟、鉄道不通被害3箇所
風害	17.12.22	浜通りなど	676	重傷者4名、一部破損1棟、非住家(その他)2棟、農産被害676万円
18年豪雪	18.1～3	会津地方 南会津地方	2億6,797	死者3名、負傷者55名、半壊1棟、一部破損74棟、床下浸水7棟、道路被害13箇所、農林水産業施設被害1億5,425万円、農産被害9,198万円
豪雨	18.6.15～6.16	浜通り地方 中通り地方中部	9億1,660	一部破損2棟、床上浸水7棟、床下浸水91棟、農林水産業施設被害3億1,280万円、公共土木施設被害5億9,831万円
豪雨	18.10.5～10.8	浜通り 中通り	82億9,665	死者1名、重傷者1名、軽傷者1名、半壊2、一部破損21、床上浸水6棟、床下浸水127棟、農林水産業施設被害47億2,772万円、公共土木施設被害32億2,180万円、農産被害3億4,424万円
土砂崩れ	19.2.7	会津地方	5億7,807	全壊2、公共土木施設被害5億7,807万円
台風4号	19.7.14～7.16	浜通り 中通り	13億6,455	一部破損4、床上浸水1、床下浸水24、農林水産業施設被害4億1,303万円、公共土木施設被害9億4,599万円、農産被害553万円

災害名	発生年月日	発生場所	被害額 (万円)	被害内容
台風9号	19.9.5～ 9.7	浜通り 中通り	44億614	軽傷者2名、全壊1、一部破損28、床上浸水11、床下浸水115、農林水産業施設被害18億8,866万円、公共土木施設被害23億247万円
暴風雪	20.2.23	中通り中部・南部、 浜通り	4,395	重傷者2名、住家一部破損18棟、鉄道不通6箇所、農林水産業施設2,102万円、農産被害2,198万円、畜産被害94万円
大雨	20.4.18～4.19	中通り、浜通り	4億2,038	住家床下浸水2棟、道路被害1箇所、河川被害10箇所、鉄道不通1箇所、農林水産業施設2億8,376万円、公共土木施設1億3,620万円、農産被害41万円
地震	20.6.14	いわき市	200	死者1名
大雨	20.7.11	中通り南部、 浜通り南部	3,740	住家一部破損1棟・床上浸水1棟・床下浸水4棟、農林水産業施設3,700万円、農産被害40万円
地震	20.7.24	いわき市		死者1名
大雨	20.7.27	中通り中部・南部、 会津全域	8,171	軽傷者1名、住家床上浸水10棟・床下浸水75棟、鉄道不通5箇所、農林水産業施設7,824万円、農産被害347万円
大雨	20.8.28～8.31	中通り、会津、 浜通り	13億5,893	住家床上浸水1棟・床下浸水47棟、道路被害31箇所、河川被害76箇所、鉄道不通2箇所、農林水産業施設5億3,324万円、公共土木施設8億1,154万円、その他の公共施設819万円、農産被害593万円
大雨	20.9.6	中通り中部・南部、 会津中部・南部	6,453	住家床下浸水22棟、道路被害8箇所、河川被害3箇所、農林水産業施設800万円、公共土木施設5,653万円
降霜害	21.4.28～4.30	中通り北部・中部、 会津北部	3,311	農産被害3,311万円
降雹害	21.6.14	中通り南部、 浜通り北部	3,979	農産被害3,979万円
大雨・洪水	21.7.26	会津、中通り	1,989	床上浸水1棟、床下浸水13棟、鉄道不通2箇所、農林水産業施設1,989万円
大雨・洪水	21.8.1	会津中部・南部	8,744	床下浸水6棟、道路被害1箇所、河川被害2箇所、鉄道不通1箇所、農林水産業施設4,607万円、公共土木施設3,763万円、農産被害373万円
大雨	21.8.5	中通り南部	1億848	床下浸水6棟、道路被害9箇所、河川被害9箇所、鉄道不通2箇所、公共土木施設1億636万円
大雨・洪水	21.8.9～8.10	中通り、浜通り、 会津南部	3億5,442	住家一部破損1棟、床上浸水1棟、床下浸水19棟、道路被害18箇所、河川被害25箇所、砂防施設被害2箇所、崖崩れ27箇所、農林水産業施設1億6,461万円、公共土木施設1億8,851万円
台風18号	21.10.7～10.8	県内全域	5億2,896	重傷者1名、軽傷者1名、住家半壊2棟、一部破損31棟、床上浸水14棟、床下浸水183棟、田流失埋没20ha、田冠水17ha、畑流失埋没8ha、道路被害6箇所、河川被害24箇所、鉄道不通8箇所、農林水産業施設2億6,190万円、公共土木施設2億1,489万円、農産被害4,488万円
地震	21.10.12	柳津町	3,089	住家一部破損87棟、公共土木施設3,089万円

災害名	発生年月日	発生場所	被害額 (万円)	被害内容
大雨	22.4.28	浜通り南部	2億1,370	住家全壊1棟、一部破損1棟、床下浸水3棟 農林水産業施設等2億1,370万円
大雨・洪水	22.7.6～7	中通り、会津 地方	1億8,037	住家一部破損6棟、床上浸水59棟、床下浸水1 94棟、農林水産業施設等1億8,037万円
大雨・洪水	22.7.9	中通り北部	1,200	死者1名、負傷者1名、住家全壊1棟、床下浸水 3棟、農林水産業施設等1,200万円
大雪	23.1.1	会津地方		死者2名、負傷者14名
大雨(新潟・福島豪 雨)	23.7.27	会津地方	101億1,122	行方不明1名、住家全壊33棟、半壊195棟、床 上浸水61棟、床下浸水199棟、農林水産業施 設等101億1,122万円、
大雨(台風15号)	23.9.20～22	中通り	42億319	負傷者4名、住家全壊17棟、半壊1,217棟、一 部損壊152棟、床上浸水234棟、床下浸水327 棟、農林水産業施設等42億319万円、
風害	24.4.4	会津地方	1億80	一部損壊32棟、農林水産業施設等1億80万円、
大雨・洪水	24.7.7～8	会津地方	2億2,974	避難勧告66世帯、床上浸水1棟、床下浸水3 棟、農林水産業施設等1億635万円、公共土木 施設1億2,339万円
大雨・洪水・暴風	25.4.7～8	浜通り中部、 南部、中通り 中部	1億7,635	全壊1棟、一部破損10棟、床上浸水14棟、床下 浸水25棟、公共土木施設等1億7,635万円
大雨	25.7.17	会津地方	6億2,871	床下浸水7棟、公共土木施設等6億2,871万円
大雨・洪水	25.7.22	中通り北部、 中部、会津地 方	10億7020	軽傷1名、床上浸水15名、床下浸水40名、公 共土木施設等10億7020万円
大雨・洪水	25.8.1	会津地方中 部、南部	1億7,582	公共土木施設等1億7,582万円
大雨・洪水	25.8.5	中通り	40億1,269	軽傷1名、一部破損1棟、床上浸水6棟、床下浸 水11棟、公共土木施設等40億1,269万円
台風18号	25.9.15～16	県内全域	13億4,582	死者1名、軽傷1名、一部損壊2棟、床上浸水1 棟、床下浸水34棟、公共土木施設等13億4,582 万円
地震(震度5強)	25.9.20	浜通り南部		軽傷2名、一部破損2棟
台風26号	25.10.15	県内全域	1億4,501	軽傷1名、一部破損8棟、床下浸水7棟、農産・ 林産・水産被害1億4,501万円
雪害	26.2.8～16	県内全域	11億9,920	重傷者1名、軽傷者15名、全壊1棟、一部破損 17棟、床下浸水1棟、清掃施設1箇所、農産被害 10億4,727万円、林産被害1,829万円、畜産被害 1億2,036万円、水産被害121万円、災害廃棄物 処理1,209万円
大雨・洪水	26.4.4	中通り中部、 浜通り	2億8,118	全壊1棟、床下浸水2棟、学校1箇所、道路5箇 所、河川3箇所、公園1箇所、公立文教施設657 万円、公共土木施設2億7,462万円
台風8号	26.7.9～10	中通り北部・中 部、会津地 方、 浜通り南部	11億8,880	死者1名、床上浸水1棟、床下浸水30棟、公共建 物5棟、道路10箇所、河川37箇所、砂防1箇所、 農林水産施設4億8,741万円、公共土木施設7億 117万円、農産被害22万円

災害名	発生年月日	発生場所	被害額 (万円)	被害内容
台風18号	26.10.6	中通り、浜通り	6億3,622	軽傷者1名、床下浸水3棟、学校1箇所、道路4箇所、河川6箇所、港湾1箇所、鉄道不通6箇所、公立文教施設130万円、農林水産業施設7,794万円、公共土木施設5億5,682万円、農産被害17万円
台風19号	26.10.13～14	中通り中部・南部、浜通り	2億2,911	床下浸水8棟、学校2箇所、道路4箇所、河川9箇所、鉄道不通4箇所、公立文教施設2万円、農林水産業施設2,893万円、公共土木施設1億217万円、農産被害301万円、林地崩壊9,500万円
土砂崩れ	27.4.8	柳津町	12億6,902	道路1箇所、河川1箇所、砂防1箇所、公共土木施設4,363万円、林地破壊12億2,540万円
大雨・洪水	27.7.16	中通り、浜通り	4億1,855	床下浸水5棟、田流失埋没1.44ha、道路7箇所、河川28箇所、鉄道不通4箇所、停電242戸、農林水産業施設4,349万円、公共土木施設3億6,376万円、農産被害1,130万円
関東・東北豪雨	27.9.9～11	県内全域	185億6,979	全壊3棟、半壊3棟、一部破損20棟、床上浸水60棟、床下浸水330棟、田流失埋没31.65ha、畑流失埋没7.25ha、学校3箇所、道路182箇所、橋りょう7箇所、河川322箇所、港湾4箇所、砂防1箇所、鉄道不通16箇所、電話250回線、停電2,810戸、公立文教施設1,560万円、農林水産業施設22億9,806万円、公共土木施設142億2,637万円、農産被害1億4,465万円、林産被害4,643万円、畜産被害10万円、水産被害316万円、災害廃棄物処理388万円、林地崩壊18億3,157万円
雪害	28.1.1～ 28.2.28	県内全域	5,293	軽傷者5名、一部破損13棟、農産被害5,293万円
台風7号	28.8.17	中通り、会津北部・中部、浜通り	3億4,337	一部破損1棟、床上浸水11棟、床下浸水22棟、田流失埋没1.28ha、道路3箇所、河川18箇所、農林水産業施設2,676万円、公共土木施設2億9,647万円、水産被害14万円、林地崩壊2,000万円
台風9号	28.8.22～	県内全域	4億7,776	全壊1棟、一部破損20棟、床上浸水1棟、床下浸水3棟、田流失埋没1.74ha、畑流失埋没0.2ha、学校7箇所、道路11箇所、河川17箇所、公立文教施設979万円、農林水産業施設6,818万円、公共土木施設3億5,699万円、農産被害1,429万円、水産被害51万円、林地崩壊2,800万円
台風10号	28.8.29～	県内全域	1億524	一部破損2棟、道路4箇所、河川3箇所、砂防1箇所、公共土木施設8,075万円、農産被害1,949万円、林地崩壊500万円
地震(震度5弱)	28.11.22	中通り、会津北部・中部、浜通り	3,728	重傷者2名、軽傷者7名、一部破損7棟、学校19箇所、公立文教施設3,728万円、

災害名	発生年月日	発生場所	被害額 (万円)	被害内容
風害	29.4.19	中通り、浜通り	2,858	重傷者1名、全壊1棟、半壊1棟、一部損壊37棟、学校1箇所、崖崩れ1箇所、農林被害1,815万円、畜産被害930万円、水産被害113万円
大雨・洪水	29.7.18	会津中部、南部	4億6,532	一部損壊3棟、床下浸水73棟、学校1箇所、道路19箇所、橋梁1箇所、河川49箇所、砂防4箇所、崖崩れ1箇所、農林水産業施設2億3,098万円、公共土木施設330万円、農産被害904万円、林地崩壊2億2,200万円
台風21号	29.10.22	県内全域	2億8,462	半壊2棟、一部損壊9棟、床上浸水3棟、床下浸水20棟、道路30箇所、河川153箇所、崖崩れ10箇所、農林水産業施設1億8,030万円、公共土木施設356万円、その他の公共施設35万円、農産被害3,631万円、水産被害110万、林地崩壊6,300万円
暴風	30.3.1	中通り北部、中部、会津北部		重傷者1名、軽傷者1名、一部損壊6棟
大雨・洪水	30.8.10	中通り北部	1億4,881	床上浸水2棟、床下浸水4棟、道路1箇所、河川10箇所、公共土木施設1億4,881万円
台風21号	30.9.4	中通り北部、会津北部、中部		軽傷者1名、一部損壊25棟
台風24号	30.9.30	会津中部、南部、浜通り北部、南部	1億6,460	軽傷者1名、半壊12棟、一部損壊3棟、河川6箇所、公共土木施設1億6,460万円
地すべり	31.2.13	会津北部	10億5,831	公共土木施設10億5831万円
突風	R1.5.11	中通り中部		軽傷者14名
地震	R1.8.4	浜通り全域、中通り全域		軽傷者1名、一部破損1棟
台風第15号	R1.9.9	県内全域	1億6,514	全壊1棟、一部破損2棟、床上浸水4棟、床下浸水21棟、公共土木施設1億0413万円、その他公共施設6,100万円
令和元年 東日本台風 (台風第19号)	R1.10.12～13	県内全域	2,492億9,855	死者40名(うち、関連死8名)、重傷者1名、軽傷者58名、全壊1,434棟、半壊12,010棟、一部破損7,007棟、床上浸水1,022棟、床下浸水430棟、(10月25日の大雨・洪水警報による被害を含む。R4.1.14現在) 公共土木施設927億6587万円、農林水産関係636億2,277万円、商工関係929億991万円 (R2.3.12現在)
地震(震度6強)	R3.2.13	県内全域	63億2,797	死者2名(うち、関連死1名)、重傷者5名、軽傷者94名、全壊139棟、半壊2,926棟、一部破損20,804棟、公立文教施設12億4,839万円、農林水産業施設6億7,687万円、公共土木施設25億6,094万円、その他公共施設18億4,177万円

災害名	発生年月日	発生場所	被害額 (万円)	被害内容
地震(震度6強)	R4.3.16	県内全域	376億7,366	死者1名、重傷者4名、軽傷者66名、全壊175棟、半壊4,110棟、一部破、31,039棟 公立文教施設20億8,132万円、農林水産施設20億7,135万円、公共土木施設110億0,301万円、その他公共施設8億3,114円、農産被害2億3,534万円、林産被害1億9,164万円、水産被害110万円、商工被害2,225万円、災害廃棄物処理210億3,651万円
ひょう害	R4.5.25,6.2~6.3	中通り、浜通り	12億8,932	農産被害12億8,932万円
大雨・洪水	R4.6.6	会津北部、中通り北部・中部、浜通り	1億3,149円	農林水産施設1,000万円、公共土木施設1億2,146万円、農産被害3万円

※東日本大震災及は、被害内容が確定していないため記載していない。
被害額が1億円以上又は人的被害が出た災害を記載

5 令和4年自衛隊災害派遣状況

年月日	災害名	場所	状況
R4.3.17 ～3.24	給水支援等	相馬市 南相馬市 国見町 檜葉町 新地町 飯舘村	令和4年3月16日(水)23時36分に福島県沖を震源とする地震が発生。福島県内では最大震度6強を観測し、水道管破裂による断水等の被害が多数発生していた。 断水解消等の被害復旧には相当の時間がかかり、住民の生活に多大な影響が発生すると想定され、県民の災害関連死や健康被害防止のため、福島県知事より令和4年3月17日(木)08時00分に陸上自衛隊第44普通科連隊長(福島市)に対して災害派遣要請がなされた。

第11 防災訓練実施状況

1 令和4年度福島県総合防災訓練

- (1) 目的 災害対策基本法第48条等の規定に基づき、県内の各関係機関、各種団体等が緊密に連携することにより、災害時における応急対策の円滑かつ的確な実施を期し、もって地域防災体制の確立と住民の防災意識の高揚を図る
- (2) 日時 令和4年11月26日(土) 8時30分～11時30分
- (3) 場所 福島県危機管理センター、いわき地区石油コンビナート等特別防災区域及び周辺海域
- (4) 災害想定 ①福島県沖でM7.7の地震が発生、福島県沿岸に津波警報発表。
②配管損傷に伴う重油の流出及び火災
③津波により重油荷役中のタンカーが損傷、海上に重油が流出
- (5) 訓練項目 ①防災本部・現地本部訓練
ア 津波情報伝達訓練
イ 防災本部、現地本部設置訓練
ウ 市民及び報道対応訓練
エ 災害情報収集・伝達訓練
オ 関係機関等派遣要請訓練
②陸上訓練
ア 津波避難訓練
イ 現場指揮本部設置訓練
ウ 大型石油タンク火災消火訓練
エ 流出油漏えい対応訓練
③海上訓練
ア 事故発生状況調査訓練
イ 流出油の拡散防止訓練
ウ 流出油の防除及び処理訓練
エ 負傷者救助・搬送訓練
- (6) 参加者数 約400名(第二管区海上保安本部、東北地方整備局、福島県、福島県警察本部、いわき市、いわき市消防本部、いわき地区石油コンビナート等特別防災区域協議会 等)

2 令和4年度福島県地方防災訓練

地方振興局名	実施期日	実施場所
県北地方振興局	9月25日	大玉村
県中地方振興局	9月11日	鏡石村
県南地方振興局	10月9日	矢祭町
会津地方振興局	中止	三島町
相双地方振興局	11月15日	富岡町

合 計	4町村
-----	-----

- 3 令和4年度市町村総合防災訓練の実施状況
 実施市町村数：35市町村 参加人数：合計約5,509名（上記1・2を除く）
- 4 令和4年度福島県国民保護共同図上訓練
- (1) 目的 ①テロ事案発生時の初動措置の確認及び対応能力の向上
 ②緊急処理事態対策本部の機能、業務の確認及び対応能力の向上
 ③関係機関の機能確認と相互の連携強化
- (2) 日時 令和5年1月26日（木）13時00分～16時30分
- (3) 場所 福島県危機管理センター、會津稽古堂
- (4) 訓練想定 【第1事案】鶴ヶ城公園で爆破事案発生。多数の死傷者が発生。
 【第2事案】會津風雅堂で不審物発見
- (5) 訓練項目 ①事態認定前の初動対処訓練
 ア 被災情報の収集・伝達
 イ 県市における対策本部の設置
 ウ 各種応援要請（緊急消防援助隊及び陸上自衛隊災害派遣要請等）
 エ 消防警戒区域等における避難措置
 ②緊急処理事態対策本部の設置運営訓練
 ア 緊急処理事態対策本部の設置
 イ 法定通知等の伝達
 ウ 住民避難に関する連絡調整
 エ 避難者への救援の実施に関する連絡事項調整
 オ 緊急処理事態対策本部員会議の開催（想定）
- (6) 参加者数 128名（内閣官房、消防庁、陸上自衛隊第44普通科連隊、自衛隊福島地方協力本部、福島県、福島県警察本部、会津若松警察署、会津若松市、福島市消防本部、会津若松地方広域市町村圏組合消防本部、福島県立医科大学附属病院、福島県立医科大学会津医療センター附属病院、福島県立南会津病院、会津中央病院、竹田綜合病院、総合南東北病院、柊記念病院、福島赤十字病院、いわき市医療センター、会津乗合自動車株式会社、日本赤十字社福島県支部）
- 5 令和4年度避難指示区域内における大規模火災対応訓練
- (1) 日時 令和4年10月14日（金）
- (2) 場所 福島県双葉郡双葉町大字中野地区
- (3) 訓練想定 帰還困難区域で林野火災が発生し、双葉消防本部消火隊が出動する。火災は強風に煽られ、大規模化大し、双葉消防本部の消防力を超え居住区への延焼拡大が懸念された。双葉町と協議脳結果、福島県消防防災ヘリを要請するとともに福島市消防本部に県内広域応援を要請、加えて緊急消防援助隊及び航空部隊、自衛隊への応援要請を依頼する。
- (4) 参加者数 約300名（県内12消防本部、緊急消防援助隊・航空部隊、自衛隊、福島県消防防災航空隊、県警、双葉町、原子力災害現地対策本部、JAEA、林野庁、DMAT等）

第12 総合情報通信ネットワーク

総合情報通信ネットワークは、地震、津波、台風、地すべり、集中豪雨等の自然災害を始め、緊急事態が発生した場合に備えて、県全域を一つに結ぶ衛星系及び地上系通信による通信網です。

平常時には、県、市町村等との行政上必要な連絡通信回線として活用することができ、災害時には、これらの一般通話の回線を統制して、迅速・的確な情報の収集、一斉指令等の機能を発揮します。

この通信網は、衛星系と地上系による通信の多ルート化、通信設備・電源装置の二重化を図り、また、機動的な情報収集活動を行うため、衛星可搬局、衛星携帯電話を導入しています。

また、有線（光）通信網の利用により、双方向の映像伝送が可能となり、防災通信機能が拡充・強化されました。

総合情報ネットワーク構成一覧表

R5.4.1 現在

機 関 数	局 数	機 関 名 内 訳	
(統制局) 県 庁	※1		
(中継局)	9	笹森山、矢大臣、鬼丸、野地、西檜葉、惣山、背炙、鶴石山、鎌房山	
(支部局) 合同庁舎	※7	県北、県中、県南、会津、南会津、相双、いわきの各地方振興局のある合同庁舎	
(準支部局) 合同庁舎等	※1	喜多方建設事務所	
(土木局) 土木事務所	11	保原、二本松、三春、須賀川、石川、棚倉、宮下、猪苗代、山口、富岡、勿来	
(道路局) 道路管理所	2	土湯、※大峠	
(端末局) 市 町 村 消 防 本 部	※59 ※12	福島市、いわき市、伊達地方、安達地方、郡山地方、須賀川地方、白河地方、喜多方地方、会津若松地方、南会津地方、相馬地方、双葉地方	
県出先機関 (保健所)	30 (5)	県北、県南、県中、会津、南会津	
(医大病院)	(1)	医大病院	
(港湾建設事務所)	(2)	相馬、小名浜	
(企業局)	(1)	いわき事業所	
(ダム管理事務所)	(14)	岳ダム、鶴沼川防災ダム、坂下ダム、高の倉ダム、高柴ダム、四時ダム、東山ダム、横川ダム、大柿ダム、日中ダム、真野ダム、松ヶ房ダム、小玉ダム、千五沢ダム	
(その他)	(7)	福島空港、※消防防災航空センター、※消防学校 ※環境創造センター、※環境放射線センター、 ※南相馬オフサイトセンター、※檜葉オフサイトセンター	
防災関係機関 (自衛隊)	15 (3)	福島駐屯地、郡山駐屯地、福島地方協力本部	
(海上保安部)	(1)	福島海上保安部	
(气象台)	(1)	福島地方气象台	
(日赤)	(1)	日赤福島県支部	
(報道機関)	(7)	NHK、RFC、FTV、FCT、KFB、TUF、FM福島	
(生活関連)	(2)	東北電力、NTT東日本	
	※衛星併設局		
(その他) 衛星携帯電話	190		
(統制局)	地上系 1	衛星系 1	
(中継局)	9		
(支部局)	7	7	
(準支部局)	1	1	
(土木局)	11		
(道路局)	2	1	
(端末局)	117	77	
固定局計	148	87	
(衛星携帯電話)		192	

第 1 3 航空消防防災体制

1 福島県消防防災ヘリコプターの導入

近年の社会環境の変化や都市化の進展に伴い、災害の態様も複雑多様化してきており、また一方では、地震、津波、風水害等の大規模災害に対する高度な防災体制が求められてきていることから、平成10年に消防防災ヘリコプター「ふくしま」を導入しました。

令和元年12月1日より新たな機体となり、県内全域を活動エリアとし、上空からの救急、救助、消火等の消防防災活動を行っています。

2 福島県消防防災ヘリコプターの活動内容

消防防災ヘリコプターは以下のような活動を行っています。

(1) 救急活動

- ア 山間、豪雪地域等陸上交通の不便な地域からの緊急患者の搬送
- イ 傷病者発生地への医師の搬送及び医療器材等の輸送
- ウ 高度医療機関への傷病者の転院搬送
- エ 災害又は事故等により陸上交通に支障が生じた場合における傷病者等の救助

(2) 救助活動

- ア 水難事故、山岳遭難事故等における捜索・救助
- イ 中高層建築物火災における救助
- ウ 災害又は事故等により陸上交通に支障が生じた場合における被災者等の搬送
- エ その他行方不明者等の捜索・救助

(3) 災害応急対策活動

- ア 地震、津波、台風、豪雨、豪雪等の災害の状況把握並びに応急対策指揮
- イ 孤立した被災地等への緊急物資、医療品等の輸送及び応援要員、医師等の搬送
- ウ 石油コンビナート、高速道路等での大規模災害事故等の状況把握及び応急対策指揮
- エ 各種災害等における住民への避難誘導及び警報等の伝達

(4) 火災防ぎょ活動

- ア 林野火災等における空中からの消火活動
- イ 大規模火災における情報収集及び伝達並びに住民への避難誘導等の広報と作戦指揮
- ウ 交通遠隔地等への消火資機材及び消火要員等の輸送

(5) 広域航空消防応援活動

近隣縣市等との相互応援協力

(6) 災害予防対策活動

- ア 災害危険箇所等の調査
- イ 住民への災害予防の広報

(7) 各種防災訓練等への参加

- ア 県主催の防災訓練
- イ 市町村又は消防本部主催の防災訓練
- ウ 広域航空消防応援に係る訓練
- エ その他運航責任者が必要と認める訓練

(8) 一般行政活動

消防防災業務を阻害しない範囲において、運航責任者が必要と認める活動

(9) 上記以外で危機管理部長が必要と認める活動

3 運航体制

福島空港敷地内に設置した福島県消防防災航空センターに県内の消防本部から9名の消防職員の派遣を受け、「福島県消防防災航空隊」を編成しています。

また、操縦、整備等の運航管理業務については、業務の特殊性から民間運航会社へ委託しています。

4 福島県消防防災ヘリコプター「ふくしま」の諸元

型式	レオナルド式 AW139型（イタリア製）
登録番号	J A 0 7 A R
定員	14名
全長	16.62m
最大全備重量	7,000kg（離陸時の最大重量）
有効搭載量	1,850kg
最高巡航速度	306km/h
航続距離	798km
限界高度	6,096m
エンジン	双発タービンエンジン（最大出力3,358SHP）
主な装備品	<ul style="list-style-type: none"> ・救助用ホイス（吊り上げ能力272kg） ・消火用ドロップタック（容量1,800ℓ） ・消火用バンビバケット（容量1,000ℓ） ・救急医療用ベッド（患者監視モニター等を搭載）

5 福島県消防防災ヘリコプターの運航状況

令和4年1月1日～令和4年12月31日 No.1

運行種別	運航件数	運航時間	割合（％）		備考	
			運航件数	運航時間		
緊急運航	救急活動	21	18:37	6.2	4.9	
	救助活動	35	47:55	10.3	12.7	
	災害応急対策活動	3	3:46	0.9	1.0	
	火災防ぎょ活動	5	4:14	1.5	1.1	
	広域航空消防応援活動	14	15:43	4.1	4.2	
通常運航	災害予防対策活動	2	2:02	0.6	0.5	
	自隊訓練	141	142:23	41.6	37.7	
	各種防災訓練参加	20	22:24	5.9	6.0	
	一般行政活動	10	15:32	3.0	4.1	
	その他	73	96:45	21.5	25.6	
整備点検	15	8:12	4.4	2.2		
計	339	377:33	100.0	100.0		
緊急運航の内容 (78件)	別紙「令和4年緊急運航出動状況」のとおり					

令和4年 緊急運航出動状況

番号	件数	要請機関・発生場所	活動種別	内 容
1	1	福島市消防本部 発生日時 2月22日(火) 10時00分 福島市光ヶ丘1番地 福島県立医科大学付属病院	救急 (転院搬送) 出動隊員 5名	21歳女性が不安定狭心症及び高安静脈炎と診断され、専門的治療を目的としてと虎ノ門病院へ転院搬送要請となる。福島医科大学ヘリポートにて傷病者、医師を収容し、東京ヘリポートにて引き継ぎ、燃料給油後、センターへ帰投する。 要請日時 2月24日 12時00分 活動終了時刻 14時50分 出動日時 " 12時58分 基地帰投時刻 16時44分 活動開始時刻 13時19分 実飛行時間 2時間44分
2	2 3	会津若松消防本部 発生日時(消防覚知) 3月1日(火) 23時00分 耶麻郡猪苗代町若宮横山甲地内 箕輪山	救急救助 (山岳救助) 出動隊員 6名	箕輪山に入山した72歳男性が行方不明となり、救助(捜索)要請となる。隊員2名ホイスト降下し、USARストレッチャーにて救出。現場離脱し会津中央病院ヘリポート着陸後、警察に要救助者を引き継ぐ。燃料給油後、会津中央病院ヘリポートを離陸し、センターへ帰投する。 要請日時 3月2日 0時40分 活動終了時刻 13時44分 出動日時 " 11時01分 基地帰投時刻 14時03分 活動開始時刻 11時25分 実飛行時間 2時間25分
3	4	須賀川消防本部 発生日時 3月5日(土) 13時05分 石川郡平田村駒形字十文字15番地	火災 (林野) 出動隊員 4名	林野火災が発生し、延焼拡大により地上隊のみでは対応困難のため、空中消火要請となる。 センター離陸後、火勢は鎮圧状態との地上隊からの一報を受け、上空より延焼状況を確認し、消防無線にて報告後、センターへ帰投する。 要請日時 3月5日 13時05分 活動終了時刻 13時56分 出動日時 " 13時41分 基地帰投時刻 14時05分 活動開始時刻 13時51分 実飛行時間 0時間24分
4	5	危機管理部 発生日時 3月16日(水) 23時36分 福島県中、県南地区	災害応急対策 (上空偵察) 出動隊員 6名	福島県沖地震が発生し、被害状況を調査するため上空偵察要請となる。センター離陸後、福島県中及び県南地区を重点的に家屋等の被害状況を確認、併せて映像記録を実施し、センターへ帰投する。 要請日時 3月17日 0時10分 活動終了時刻 7時42分 出動日時 " 5時47分 基地帰投時刻 7時43分 活動開始時刻 5時48分 実飛行時間 1時間56分
5	6	安達消防本部 発生日時 3月20日(日) 15時15分 二本松市長坂国有林17林班 安達太良山	救助 出動隊員 7名	44歳男性、左足首負傷により救助要請となる。出動途上、機体不具合が発生したため反転し、センターへ帰投する。 要請日時 3月20日 15時15分 活動終了時刻 出動日時 " 16時22分 基地帰投時刻 16時30分 活動開始時刻 実飛行時間 0時間08分
6	7	喜多方消防本部 発生日時 3月21日(月) 4時00分 耶麻郡北塩原村大字桧原地内 西大巖	救助 出動隊員 7名	75歳男性が、スノーモービルで走行中に立木に衝突受傷し、CPA状態となり救助要請となる。センター離陸後、現場上空到着し捜索開始。要救助者発見するも、燃料補給が必要となり、会津中央病院ヘリポートに着陸し、燃料補給を実施する。整備士1名降機し、再度、要救助者発見位置に到着するも、天候不良により活動困難と判断、現場上空離脱し会津中央病院ヘリポートに着陸後、整備士1名を搭乗させ、センターへ帰投する。 要請日時 3月21日 4時00分 活動終了時刻 10時07分 出動日時 " 6時40分 基地帰投時刻 10時26分 活動開始時刻 7時20分 実飛行時間 3時間12分
7	8 9	会津若松消防本部 発生日時 4月10日(日) 11時04分 耶麻郡磐梯町磐梯地内 磐梯山	救急救助 (山岳救助) 出動隊員 7名	31歳女性が左足頸骨骨折疑いにより救助要請となる。隊員2名ホイスト降下し、エバックにて救出。現場離脱し会津中央病院ヘリポート着陸後、救急隊に要救助者を引き継ぎし、会津中央病院ヘリポートを離陸、センターへ帰投する。 要請日時 4月10日 11時15分 活動終了時刻 12時45分 出動日時 " 11時48分 基地帰投時刻 13時10分 活動開始時刻 12時13分 実飛行時間 1時間22分
8	10	須賀川消防本部 発生日時 4月12日(火) 10時55分 石川郡平田村大字下蓬田字乙空釜 538地内	火災 (林野) 出動隊員 4名	林野火災が発生し、延焼拡大により地上隊のみでは対応困難のため、空中消火要請となる。 センター離陸し、現場上空到着後、上空よりハザードチェック及び延焼状況を確認するも、火勢は、ほぼ鎮圧状態であり、地上隊へ消防無線で報告し、散水不要との指示を受け、現場上空離脱しセンターへ帰投する。 要請日時 4月12日 11時20分 活動終了時刻 12時02分 出動日時 " 11時45分 基地帰投時刻 12時08分 活動開始時刻 11時55分 実飛行時間 0時間23分
9	11	南会津消防本部 発生日時 4月12日(火) 時分不明 南会津郡檜枝岐村字燧ヶ岳1 会津駒ヶ岳～小豆温泉	救助 出動隊員 7名	52歳男性が、下山予定日を過ぎてても下山せず、捜索要請となる。センター離陸後、高畑スキー場場外に一旦着陸し、南会津消防よりココヘリ受信機を借用し離陸。現場上空到着し捜索開始するも要救助者発見に至らず。燃料給油が必要なため、南会津警察署場外に着陸しエンジンカット。燃料給油実施後エンジンスタートし、南会津警察署場外を離陸し、センターへ帰投する。 要請日時 4月12日 10時10分 活動終了時刻 15時23分 出動日時 " 13時03分 基地帰投時刻 15時43分 活動開始時刻 13時35分 実飛行時間 2時間08分
10	12	会津若松消防本部 発生日時 4月13日(水) 13時45分 耶麻郡猪苗代町大字三郷字下大作 地内	火災 (林野) 出動隊員 9名	林野火災が発生し、延焼拡大により地上隊のみでは対応困難のため、空中消火要請となる。センター離陸し、現場上空到着後、上空より延焼状況等を確認し、一旦猪苗代水防センター場外に着陸。隊員及び整備士を降機させ、バンビバケット(6800)を取付け、場外離陸。5回散水を実施し、火勢はほぼ鎮圧状態になったことから、場外に戻りバンビバケットを取外し、一旦着陸。隊員及び整備士を搭乗させ場外離陸、センターへ帰投する。 要請日時 4月13日 13時49分 活動終了時刻 15時46分 出動日時 " 14時29分 基地帰投時刻 16時00分 活動開始時刻 14時41分 実飛行時間 1時間31分

令和4年 緊急運航出動状況

番号	件数	要請機関・発生場所	活動種別	内 容
11	13	南会津消防本部 発生日時 5月2日 (月) 14時20分	救急救助 出動隊員 7名	44歳女性が滑落し左足負傷により救助要請となる。隊員2名ホイス降下し、要救助者をエバックにて救出。R1回収後、隊員1名ホイス降下し、SVSカット無しにて同行者も救出。要救助者1名及び同行者1名の計2名を救出し、現場上空離脱後、搬送予定先の会津中央病院へ向かうも天候悪化により航空センターへ帰投を判断する。センター着陸し、救急隊へ要救助者を引き継ぎ活動終了とする。 要請日時 5月2日 14時40分 活動終了時刻 17時00分 出動日時 " 15時06分 基地帰投時刻 17時00分 活動開始時刻 15時34分 実飛行時間 1時間54分
	14	南会津郡檜枝岐村字燧ヶ岳1番地 会津駒ヶ岳		
12	15	喜多方消防本部 発生日時 5月3日 (火) 10時59分	救急救助 出動隊員 7名	80歳代男性が倒れ救助要請となる。隊員2名ホイス降下し、エバックにて1名救出。現場離脱し、会津中央病院へリポート着陸後、救急隊に要救助者を引継ぎ、センターへ帰投する。 要請日時 5月3日 11時49分 活動終了時刻 13時27分 出動日時 " 12時08分 基地帰投時刻 13時45分 活動開始時刻 12時35分 実飛行時間 1時間33分
	16	喜多方市熱塩加納町地内 黒森山		
13	17	南会津消防本部 発生日時 5月3日 (火) 14時00分	救急救助 出動隊員 6名	60歳男性が約100m滑落し意識無しとなり救助要請。隊員2名ホイス降下し、要救助者をエバックにて1名救出。現場離脱し、会津中央病院へリポート着陸後、救急隊に要救助者を引継ぎ、会津中央病院へリポート離陸、センターへ帰投する。 要請日時 5月3日 14時11分 活動終了時刻 16時21分 出動日時 " 14時46分 基地帰投時刻 16時40分 活動開始時刻 15時16分 実飛行時間 1時間49分
	18	南会津郡檜枝岐村燧ヶ岳1番地 会津駒ヶ岳		
14	19	南会津消防本部 発生日時 5月4日 (水) 時間不明	救急救助 出動隊員 7名	60歳代女性が滑落し歩行不能となり救助要請。七入駐車場外に一旦着陸し整備士降機後、離陸。現場上空から捜索し要救助者発見。隊員2名ホイス降下し、エバックにて1名救出。七入駐車場外に着陸し、燃料補給及び整備士搭乗後、離陸。会津中央病院へリポートへ着陸し、救急隊に要救助者を引継ぎ、センターへ帰投する。 要請日時 5月4日 11時30分 活動終了時刻 15時27分 出動日時 " 12時27分 基地帰投時刻 15時45分 活動開始時刻 13時31分 実飛行時間 2時間31分
	20	南会津郡檜枝岐村燧ヶ岳1番地 会津駒ヶ岳		
15	21	会津若松消防本部 発生日時 5月8日 (日) 時間不明	火災 出動隊員 7名	林野火災が発生し鎮圧になるも、上空偵察の必要があることから要請となる。現場上空到着後、偵察活動実施し、センターへ帰投する。 要請日時 5月8日 13時34分 活動終了時刻 16時21分 出動日時 " 15時48分 基地帰投時刻 16時44分 活動開始時刻 16時15分 実飛行時間 0時間56分
		大沼郡三島町大字大石田地内		
16	22	郡山消防本部 発生日時 5月11日 (水) 12時00分	火災 出動隊員 7名	林野火災が発生し、延焼拡大により地上隊のみでは活動困難なため空中消火要請となる。現場上空到着、延焼状況を確認後、深田ダム場外に着陸し、バンビバケット(6800)を取出し。深田ダムから自汲水にて、散水4回2,7200の消火活動を実施し、センターへ帰投する。 要請日時 5月11日 14時16分 活動終了時刻 16時09分 出動日時 " 15時15分 基地帰投時刻 16時27分 活動開始時刻 15時24分 実飛行時間 1時間07分
		郡山市逢瀬町多田野字西倉山地内		
17	23	茨城県防災航空隊 発生日時 5月17日 (火) 12時30分	救急救助 出動隊員 7名	71歳男性が転倒し前額部負傷により救助要請となる。隊員2名ホイス降下し、トライにて1名救出。山吹運動公園広場外へ着陸し、救急隊に要救助者を引継ぎ、センターへ帰投する。 要請日時 5月17日 12時35分 活動終了時刻 14時24分 出動日時 " 13時26分 基地帰投時刻 15時17分 活動開始時刻 13時41分 実飛行時間 1時間45分
	24	茨城県常陸太田市上高倉3064 男体山		
18	25	会津若松消防本部 発生日時 5月30日 (月) 15時00分	救急救助 出動隊員 7名	22歳男性、伐採作業中に脱水症状をおこし、体動困難となり地上隊のみでは活動困難なため、防災ヘリの要請となる。隊員2名ホイス降下し、要救助者をエバックにて1名救出。現場離脱し、会津中央病院へリポート着陸後、救急隊に要救助者を引継ぎ、センターへ帰投する。 要請日時 5月30日 15時30分 活動終了時刻 16時58分 出動日時 " 15時58分 基地帰投時刻 17時20分 活動開始時刻 16時12分 実飛行時間 1時間17分
	26	耶麻郡猪苗代町大字若宮字上ノ湯 2975番地地内 マウント磐梯		
19	27	白河消防本部 発生日時 6月4日 (土) 13時00分	救急救助 出動隊員 6名	61歳女性が遊歩道から10m滑落し頭部負傷により救助要請となる。隊員2名ホイス降下し、エバックにて1名救出。埴町久慈川河川敷場外へ着陸し、救急隊に要救助者を引継ぎ、センターへ帰投する。 要請日時 6月4日 13時11分 活動終了時刻 14時55分 出動日時 " 13時48分 基地帰投時刻 15時08分 活動開始時刻 14時02分 実飛行時間 1時間15分
	28	東白川郡矢祭町大ぬかり地内 滝川溪谷		
20	29	南会津消防本部 発生日時 6月5日 (日) 8時00分	救急救助 出動隊員 6名	71歳女性が頭痛及び急性腰椎症で体動困難となり救助要請となる。隊員2名ホイス降下し、エバックにて1名救出、トライにて付添人1名を機内収容。県立南会津病院場外へ着陸し、救急隊に要救助者を引継ぎ、センターへ帰投する。 要請日時 6月5日 8時10分 活動終了時刻 10時30分 出動日時 " 9時04分 基地帰投時刻 10時50分 活動開始時刻 9時37分 実飛行時間 1時間39分
	30	南会津郡檜枝岐村燧ヶ岳1番地 檜枝岐小屋		

令和4年 緊急運航出動状況

番号	件数	要請機関・発生場所	活動種別	内 容
21	31	南会津消防本部 発生日時 6月17日 (金) 時間不明	救急救助 出動隊員 6名	小学5年生の女児がてんかん発作及び吐き気、ふらつき、めまいにより歩行不能となり救助要請となる。隊員2名低ホバ投入し、エバックにて1名救出、トライにて付添人1名を機内収容。七入駐車場外へ着陸し、新潟ドクターヘリに要救助者を引継ぎ、センターへ帰投する。
	32	南会津郡檜枝岐村燧ヶ岳1番地 尾瀬地内 尾瀬沼ヒュッテ付近		要請日時 6月17日 13時50分 活動終了時刻 15時40分 出動日時 " 14時21分 基地帰投時刻 16時12分 活動開始時刻 14時58分 実飛行時間 1時間41分
22	33	南会津消防本部 発生日時 6月18日 (土) 17時30分	救急救助 出動隊員 7名	67歳男性、下山中に転倒し、右大腿部打撲及び右手首骨折疑いにより救助要請となる。隊員2名低ホバ投入し、エバックにて1名救出。南会津病院場外へ着陸し、救急隊に要救助者を引継ぎ、センターへ帰投する。
	34	南会津郡檜枝岐村燧ヶ岳1番地 尾瀬地内 原の小屋付近		要請日時 6月18日 21時10分 活動終了時刻 9時09分 出動日時 6月19日 7時56分 基地帰投時刻 9時28分 活動開始時刻 8時31分 実飛行時間 1時間28分
23	35	福島市消防本部 発生日時 日時不明	救急 出動隊員 7名	21歳女性、不安定狭心症及び高安静脈炎と診断され、専門的医療機関での手術のため転院搬送要請となる。福島県警ヘリポート着陸、患者及び医師を収容後離陸、調布飛行場着陸し、患者引継ぎを実施。燃料給油完了後、センターへ帰投する。
		福島市光が丘1番地 (福島県立医科大学附属病院)		要請日時 6月15日 時間不明 活動終了時刻 11時25分 出動日時 6月21日 8時51分 基地帰投時刻 12時24分 活動開始時刻 8時51分 実飛行時間 2時間38分
24	36	南会津消防本部 発生日時	救急救助 出動隊員 7名	67歳女性、滑落し怪我無しであるも地上隊のみでは対応困難のため救助要請となる。現場直近の七入駐車場場外に一旦着陸し整備士降機後、現場上空にて、要救助者を捜索するも発見に至らず。隊員1名ホイスト降下し、通報者と接触し情報収集を行い、要救助者のポイントを特定。隊員2名ホイスト降下しトライにて1名救出。七入駐車場場外に着陸し、救急隊へ要救助者の引継ぎを実施する。給油及び整備士搭乗後、センターへ帰投する。
	37	6月21日 (火) 11時50分 南会津郡檜枝岐村燧ヶ岳1番地 燧ヶ岳		要請日時 6月21日 12時05分 活動終了時刻 15時36分 出動日時 " 13時07分 基地帰投時刻 16時11分 活動開始時刻 13時48分 実飛行時間 2時間27分
25	38	南会津消防本部 発生日時 6月27日 (火) 時分不明	救助 出動隊員 6名	森林組合職員1名が行方不明となり捜索要請となる。現場上空到着し、捜索開始するも、要救助者発見に至らず、燃料給油のため、一旦帰投する。なお、現場離脱と同時に現場指揮本部より対象者自力下山の連絡を受ける。
		南会津郡南会津町高杖原地内		要請日時 6月28日 4時40分 活動終了時刻 8時46分 出動日時 " 7時04分 基地帰投時刻 9時09分 活動開始時刻 7時29分 実飛行時間 2時間05分
26	39	南会津消防本部 発生日時 7月17日 (日) 時分不明	救急救助 出動隊員 7名	82歳女性、めまい及び嘔吐により歩行不可となり、地上隊のみでの対応困難のため要請となる。隊員2名低ホバ投入し、トライにて要救助者1名救出。南会津病院場外に着陸し、救急隊に要救助者を引継ぎセンターへ帰投する。
	40	南会津郡檜枝岐村燧ヶ岳1番地 尾瀬地内 原の小屋付近		要請日時 7月17日 7時50分 活動終了時刻 10時19分 出動日時 " 8時49分 基地帰投時刻 10時48分 活動開始時刻 9時37分 実飛行時間 1時間56分
27	41	南会津消防本部 発生日時 7月17日 (日) 14時10分	救助 出動隊員 7名	62歳男性、右膝下から足首にかけて負傷し歩行不可となり、地上隊のみでは対応困難のため要請となる。現場へ飛行途中、天候不良により天栄村湯本地内から反転し、センターへ帰投する。なお、現場から新潟方面の天候は良好のため新潟県消防防災航空隊を応援要請する。
		南会津郡檜枝岐村燧ヶ岳1番地 燧ヶ岳 熊沢田代付近		要請日時 7月17日 14時20分 活動終了時刻 出動日時 " 15時24分 基地帰投時刻 16時00分 活動開始時刻 実飛行時間 0時間36分
28	42	南会津消防本部 発生日時 7月25日 (月) 16時30分	救急救助 出動隊員 6名	59歳女性、転倒し右足首骨折疑いにより歩行不可のため要請となる。低空ホバリングにて隊員1名を投入し、エバックにて要救助者1名を救出。天候及び日没時間を考慮し、航空センターへ帰投後、救急隊に要救助者を引継ぎ活動を終了する。
	43	南会津郡檜枝岐村燧ヶ岳1番地 尾瀬地内 原の小屋		要請日時 7月25日 16時55分 活動終了時刻 18時30分 出動日時 " 17時09分 基地帰投時刻 18時30分 活動開始時刻 17時43分 実飛行時間 1時間21分
29	44	郡山消防本部 発生日時 7月28日 (木) 15時02分頃	救助 出動隊員 6名	高齢男性が三春ダムに飛び込んだもの。一旦浮いたが沈んだため、地上隊のみでは対応困難となり要請となる。現場上空到着後、捜索するも要救助者発見に至らず捜索終了、センターへ帰投する。
		田村郡三春町大字春田地内 三春ダム		要請日時 7月28日 15時22分 活動終了時刻 16時45分 出動日時 " 15時54分 基地帰投時刻 16時54分 活動開始時刻 16時02分 実飛行時間 1時間00分
30	45	栃木県消防防災航空隊 発生日時 7月28日 (木) 4時40分	救助 出動隊員 6名	78歳男性が投網中に流されたもの。栃木県消防防災航空隊が運休のため要請となる。現場上空到着後、捜索開始、要救助者発見に至らず捜索終了し、給油のためセンターへ一旦帰投する。再度、現場へ飛行し上空到着後、捜索開始、天候悪化のため捜索を終了し、センターへ帰投する。
		栃木県那須烏山市地内 那珂川		要請日時 7月29日 11時16分 活動終了時刻 15時40分 出動日時 " 12時00分 基地帰投時刻 16時00分 活動開始時刻 12時17分 実飛行時間 2時間58分

令和4年 緊急運航出動状況

番号	件数	要請機関・発生場所	活動種別	内 容
31	46	栃木県消防防災航空隊 発生日時 7月30日 (土) 5時20分頃 栃木県那須塩原市板室地内 那須岳	救助	69歳男性が行方不明となったもの。栃木県消防防災航空隊が別事案対応中により要請となる。那須岳付近の天候悪く迂回し現場上空到着、要救助者を発見するも、燃料給油が必要となったため、一旦センターへ帰投する。その後、栃木県消防防災航空隊は別事案終了し、本事案の対応にあたる。
		要請日時 7月30日 12時30分 活動終了時刻 13時47分 出動日時 " 13時00分 基地帰投時刻 14時02分 活動開始時刻 13時43分 実飛行時間 1時間02分	出動隊員 6名	
32	47 50	県危機管理部 喜多方消防本部 発生日時 8月4日 (木) 15時00分	救助×2 <small>災害応急対策×2 (物資投入・上空偵察)</small>	孤立集落2カ所から要救助者計4名を安全な場所へ搬送及び孤立集落への食糧等の物資搬送依頼により要請となる。また、県危機管理部より大雨による被災状況調査も併せて要請となる。センター離陸しさゆり公園場外に着陸、物資搬送準備のため、整備士1名を降機させ離陸。弥生集会所上空到着、2名降下し要救助者3名ピックアップ完了、さゆり公園にて要救助者3名の引継ぎを行い、2件目の要請のため、物資投入バッグに入れた食糧を機内に積載し離陸。弥平四郎分校上空到着し、物資投入完了後、要救助者1名ピックアップを実施し、さゆり公園場外で要救助者の引継ぎを行う。燃料給油後、被災箇所の上空偵察のため、西会津町、喜多方市、北塩原村、猪苗代町の計4箇所の偵察を実施後、センターに向け飛行するが天候不良により帰投不可のため、会津中央病院ヘリポートに一旦着陸、エンジンカット。燃料給油後、天候回復を待つも帰投不可と判断し、会津中央病院ヘリポートにて夜間駐機となる。8月7日(日)8時25分帰投
		要請日時 8月4日 21時15分 活動終了時刻 15時58分 出動日時 8月5日 11時15分 基地帰投時刻 - 活動開始時刻 11時48分 実飛行時間 3時間41分	出動隊員 7名	
33	51	会津若松消防本部 発生日時 8月12日 (金) 15時00分 磐梯町大字磐梯字古観音地内 磐梯山	救助	55歳男性、体動困難のため要請となったもの。現場上空に雲がかかっており進入できないため、現場離脱しセンターに一旦帰投。燃料給油したが、現地の天候回復の見込みがないため事案終了となる。
		要請日時 8月12日 15時30分 活動終了時刻 16時18分 出動日時 " 15時47分 基地帰投時刻 16時35分 活動開始時刻 実飛行時間 0時間48分	出動隊員 6名	
34	52	南会津消防本部 発生日時 8月12日 (金) 時分不明 南会津郡檜枝岐村燧ヶ岳1番地 尾瀬	救助	70代男性、脱水により歩行困難のため要請となったもの。センター離陸し出動途上、地上隊が要救助者に接触し、対応可能であるため要請キャンセルとなり、センター帰投となる。
		要請日時 8月12日 16時40分 活動終了時刻 17時42分 出動日時 " 17時15分 基地帰投時刻 18時05分 活動開始時刻 - 実飛行時間 0時間50分	出動隊員 6名	
35	53	会津若松消防本部 発生日時 8月13日 (土) 15時00分 猪苗代町大字翁沢字畑田地内 猪苗代湖	救助 (水難)	船舶から3名が落下し、1名が行方不明となり地上隊のみでは対応困難となったため要請となる。現場上空到着し、ハザードチェック後に捜索開始するも発見に至らず、捜索終了、センター帰投する。
		要請日時 8月13日 15時35分 活動終了時刻 17時25分 出動日時 " 16時05分 基地帰投時刻 17時44分 活動開始時刻 16時20分 実飛行時間 1時間39分	出動隊員 6名	
36	54	会津若松消防本部 発生日時 8月13日 (土) 15時00分 猪苗代町大字翁沢字畑田地内 猪苗代湖	救助 (水難)	昨日からの捜索再要請。現場上空到着、ハザードチェック後に捜索開始、燃料給油のため捜索終了、センターへ一旦帰投する。再度、センター離陸、現場上空到着、ハザードチェック後に捜索開始するも、発見に至らず捜索終了、センター帰投する。
		要請日時 8月14日 6時00分 活動終了時刻 15時43分 出動日時 " 8時54分 基地帰投時刻 15時56分 活動開始時刻 9時13分 実飛行時間 4時間45分	出動隊員 6名	
37	55	会津若松消防本部 発生日時 8月13日 (土) 15時00分 猪苗代町大字翁沢字畑田地内 猪苗代湖	救助 (水難)	昨日からの捜索再々要請。現場上空到着、ハザードチェック後に捜索開始、天候不良のため捜索終了し、センターへ帰投する。
		要請日時 8月15日 6時00分 活動終了時刻 10時00分 出動日時 " 8時34分 基地帰投時刻 10時18分 活動開始時刻 8時47分 実飛行時間 1時間44分	出動隊員 6名	
38	56 57	会津若松消防本部 発生日時 8月21日 (日) 19時00分 三島町大字滝谷地内 滝谷鉄橋付近	救急救助	17歳男性が鉄橋から飛び降りたもの。地上隊のみでの対応が困難であることから要請となる。現場上空到着し、ハザードチェックを実施、要救助者の配置及び只見線電車通過を確認後、活動開始。隊員2名ホイスト降下し、USARストレッチャーにて1名救出、隊員回収後、現場離脱。会津中央病院ヘリポートに着陸、臨場した警察へ要救助者を引継ぎ、センターへ帰投する。
		要請日時 8月21日 22時55分 活動終了時刻 8時23分 出動日時 8月22日 7時18分 基地帰投時刻 8時48分 活動開始時刻 7時42分 実飛行時間 1時間25分	出動隊員 6名	
39	58	南会津消防本部 発生日時 8月26日 (金) 14時00分 南会津郡南会津町針生字駒戸山地内	救助	77歳男性、キノコ採取に上山したが連絡が取れないと友人から通報があり、地上隊では対応困難のため要請となる。現場へ飛行途上、天候不良により天栄村湯本地内から反転し、センター帰投する。
		要請日時 8月26日 23時00分 活動終了時刻 12時05分 出動日時 8月27日 11時47分 基地帰投時刻 12時25分 活動開始時刻 - 実飛行時間 0時間35分	出動隊員 6名	
40	59 60	山形県消防防災航空隊 発生日時 9月10日 (土) 13時55分 山形県西川町志津地内 月山ペアリフト上駅付近	救急救助	70歳代男性1名が転倒し頭部から出血。意識朦朧、顔面蒼白、足の痙攣。山形県消防防災ヘリコプターが耐空検査のため要請となる。現場上空到着し、ハザードチェックを実施、隊員2名ホイスト降下しエバックにて要救助者1名を機内収容、隊員回収後、山形県立中央病院ヘリポートで要救助者を引継ぎ、センターへ帰投する。
		要請日時 9月10日 14時11分 活動終了時刻 16時29分 出動日時 " 15時05分 基地帰投時刻 17時01分 活動開始時刻 15時46分 実飛行時間 1時間50分	出動隊員 7名	

令和4年 緊急運航出動状況

番号	件数	要請機関・発生場所	活動種別	内 容
41	61	須賀川消防本部 発生日時 9月11日 (日) 9時15分	救急救助	35歳男性が左足を負傷し歩行不可。地上隊のみでの対応困難のため要請となる。 現場上空到着し、ハザードチェックを実施後、隊員2名ホイス降下しエバックにて要救助者1名を機内収容し、隊員回収後センターへ帰投し傷病者を救急隊へ引き継ぐ。
	62	岩瀬郡天栄村大字湯本字二俣地内 二俣川		
42	63	南会津消防本部 発生日時 9月10日 (土) 時分不明	救助 (捜索)	65歳男性が沢登りのため10日に入山後、行方不明になり捜索要請となったもの。 現場上空到着しハザードチェック後に捜索開始する。全域を捜索するも、要救助者発見できず、給油のため南会津病院場外に着陸し、ドラム燃料2本給油実施後、センター帰投する。
	64	南会津郡南会津町小立岩地内 山毛櫨地内		
43	64	南会津消防本部 発生日時 9月10日 (土) 時分不明	救助 (捜索)	65歳男性が沢登りのため10日に入山後、行方不明になり、9月12日に引続き、要請となったもの。 現場上空到着し捜索及び消防職員投入場所を検索後、会津高原高畑スキー場場外へ着陸、隊員及び整備士降機、消防職員2名搭乗し、消防職員2名投入完了、再度、会津高原高畑スキー場場外へ着陸し、隊員及び整備士、消防職員2名搭乗し、消防職員2名投入完了、捜索を再開する。燃料給油のため、七入駐車場場外へ着陸、ドラム燃料4本給油し捜索再開。対象者を発見、現場指揮本部に無線にて伝達し、現場上空離脱。給油のため南会津病院場外に着陸しドラム燃料1本給油後、センター帰投する。
	65	南会津郡南会津町小立岩地内 山毛櫨地内		
44	65	いわき市消防本部 発生日時 9月27日 (火) 16時00分	救急	39歳男性、9月24日10時頃、キャンプ場で乗用車に轢かれ受傷。左肩甲骨骨折、多発性骨折、血気胸、脾損傷、骨盤骨折。 いわき市医療センター屋上HP着陸し患者及び医師の引継ぎ後、離陸。さいたま市防災センターHP着陸、患者引継ぎしセンター帰投する。
	66	いわき市内郷御殿町久世原16 いわき市医療センター		
45	66	山形県消防防災航空隊 発生日時 10月1日 (土) 6時46分	広域応援 (救急救助)	33歳男性が滑落し左大腿部骨折疑い、山形県消防防災ヘリコプターが耐空検査のため応援要請となる。 現場上空到着しハザードチェック後、隊員2名ホイス降下し、USARで要救助者1名を機内収容、隊員回収後、米沢ヘリポートで要救助者を引継ぎ、センターへ帰投する。
	67	山形県米沢市大字関地内 西吾妻スカイバレー駐車場付近		
46	68	栃木県消防防災航空隊 発生日時 10月3日 (月) 11時52分	広域応援 (救急救助)	66歳男性が登山中に肉離れの疑い、栃木県消防防災ヘリコプターが他事案対応中のため応援要請となる。 現場上空到着し、ハザードチェック後、隊員2名ホイス降下しエバックにて要救助者1名を機内収容、隊員回収後、日光霜降スケートセンター第2駐車場場外で要救助者を引継ぎ、センターへ帰投する。
	69	栃木県日光市地内 前白根山付近		
47	70	山形県消防防災航空隊 発生日時 10月3日 (月) 時分不明	広域応援 (救急救助)	70歳男性が登山道から滑落、自力下山不能、山形県消防防災ヘリコプターが耐空検査のため要請となる。 現場上空到着し、ハザードチェック後活動開始。要救助者発見し隊員2名ホイス降下、エバックで要救助者1名を機内収容し、隊員回収後、山形県立中央病院ヘリポートで要救助者を引継ぎ、センターへ帰投する。
	71	山形県山形市大字神尾地内 瀧山		
48	72	南会津消防本部 発生日時 10月9日 (日) 10時00分	救助	60歳女性、転倒し右足首骨折疑いにより歩行不可のため要請となる。 センター離陸し出動途上、地上隊で現場対応可能との一報を受け、その場より反転、センター帰投する。
	73	南会津郡檜枝岐村燧ヶ岳1番地 尾瀬 (沼山展望台)		
49	73	南会津消防本部 発生日時 10月9日 (日) 12時30分	救急救助	61歳男性、急性腰椎症により体動困難のため要請となる。 現場上空到着、ハザードチェック後捜索開始。要救助者発見し、隊員2名ホイス降下、エバックにて要救助者1名を機内収容、隊員回収後、南会津病院場外着陸し要救助者を救急隊に引継ぎ、燃料給油のためエンジンカット。給油後、センター帰投する。
	74	南会津郡檜枝岐村燧ヶ岳1番地 尾瀬 (三条の滝)		
50	75	山形県消防防災航空隊 発生日時 10月12日 (水) 15時55分	広域応援 (救急救助)	72歳女性が左膝を痛み、自力下山不能、山形県消防防災ヘリコプターが耐空検査のため要請となる。 現場上空到着、ハザードチェック後、要救助者を発見し活動開始。隊員2名ホイス降下、エバックにて要救助者1名を機内収容、隊員回収後、山形空港に着陸し、要救助者を救急隊に引継ぎ及び燃料給油後、センターへ帰投する。
	76	山形県新庄市大字鳥越地内 (神室山)		

令和4年 緊急運航出動状況

番号	件数	要請機関・発生場所	活動種別	内 容			
51	77	南会津消防本部	救急救助	69歳男性、転倒し右足首捻挫疑いにより歩行不可のため要請となる。 現場上空到着、ハザードチェック後、要救助者を発見し活動開始。低空ホバリングにて隊員2名を投入、エバックにて要救助者1名を機内収容、隊員回収後、南会津病院場外に着陸し、要救助者を救急隊に引継ぎ、センターへ帰投する。			
		発生日時					
	78	10月13日 (木) 時分不明	出動隊員 7名	要請日時	10月14日 8時30分	活動終了時刻	14時37分
	南会津郡檜枝岐村字燧ヶ岳1 (弥四郎小屋)	出動日時		" 13時10分	基地帰投時刻	14時57分	
			活動開始時刻	13時45分	実飛行時間	1時間42分	

消
防
防
災
年
報

令
和
五
年
版

福
島
県

令和5年版 消防防災年報

編集・発行 福島県危機管理部
消防保安課
〒960-8670 福島市杉妻町2番16号
電話 024-521-7190