

福島県総合計画の推進について

1 福島県総合計画(令和3年10月策定、計画期間: 令和4年度～令和12年度)

- 県のあらゆる政策分野を網羅し、県づくりの指針や施策を示す**県の最上位計画**
- 計画期間は、令和4年度から令和12年度までの9年間
- 本計画の実行計画として、「**ふくしま創生総合戦略**」と「**第2期福島県復興計画**」を**復興・再生と地方創生を推進する両輪**として位置付ける

福島県を取り巻く現状と課題

① 復興・再生の現状と課題 ② 地方創生の現状と課題 ③ 横断的に対応すべき課題(自然災害、新型コロナウイルス感染症、地球温暖化対策 など)

みんなで創り上げるふくしまの将来の姿

基本目標

やさしさ、すこやかさ、おいしさあふれる ふくしまを共に創り、つなぐ

県民の皆さんから頂いた「ふくしまの将来の姿」

“ひとを大切にする”

= **ひと**

“安心・快適に暮らせる”

= **暮らし**

“働きたい場所(仕事)がある”

= **しごと**

ひと・暮らし・しごとの3つの分野ごとに将来の姿の全体像を描くとともに、世界の共通言語である**SDGs**の視点でも将来の姿を描く



政策分野別の主要施策

県がその役割の下に取り組む主要な施策

➤ 政策分野別の主要施策の体系

ひと 分野

① 全国に誇れる健康長寿県へ、② 結婚・出産・子育ての希望をかなえる環境づくり、③ 「福島ならではの」教育の充実、④ 誰もがいきいきと暮らせる県づくり、⑤ 福島への新しい人の流れづくり

暮らし 分野

① 東日本大震災・原子力災害からの復興・再生、② 災害に強く治安が確保されている安全・安心な県づくり、③ 安心の医療、介護・福祉提供体制の整備、④ 環境と調和・共生する県づくり、⑤ 過疎・中山間地域の持続的な発展、⑥ ふれあいと親しみのある魅力あふれる県づくり

しごと 分野

① 地域産業の持続的発展、② 福島イノベーション・コースト構想の推進、③ もうかる農林水産業の実現、④ 再生可能エネルギー先駆けの地の実現、⑤ 魅力を最大限いかした観光・交流の促進、⑥ 福島の産業を支える人材の確保・育成、⑦ 地域を結ぶ社会基盤の整備促進

➤ 指標は2種類(基本指標、補完指標)

基本指標(成果指標)→施策によって、課題解決をどれだけ達成したかの成果を測る指標

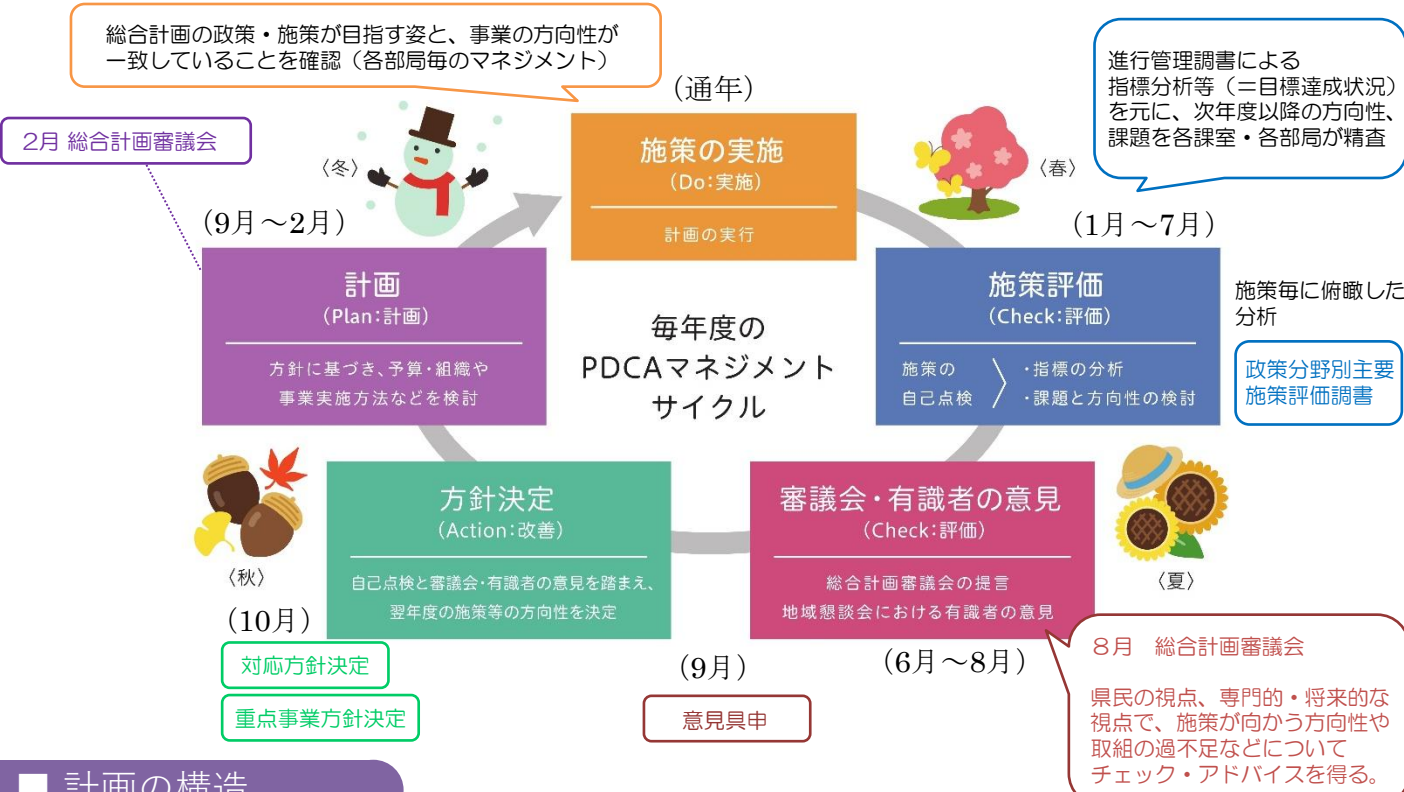
補完指標→課題解決の達成状況を直接的に測る指標ではないが、課題や取組の現状分析に資する指標

地域別の主要施策

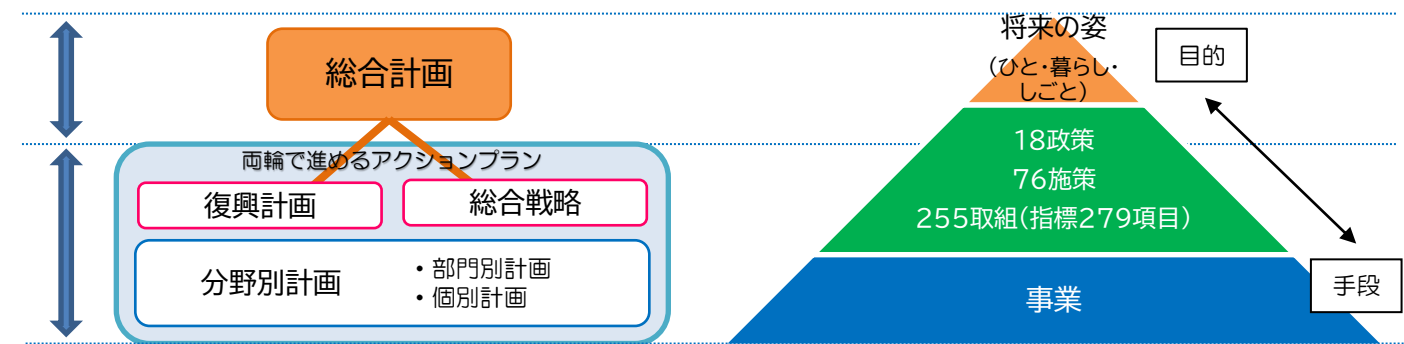
➤ 地理的な条件や自然環境、歴史・文化などの特性をいかし、7つの地域(県北、県中、県南、会津、南会津、相双、いわき)により地域づくりを推進していく。

2 福島県総合計画の進行管理

PDCAマネジメントサイクルの確実な実行による事業効果の適切な評価を行い、具体的な「成果の創出」と「成果の見える化」を進める。
しっかりとしたチェックを土台に、総合計画に掲げる将来の姿の実現に向けた明確な方向付け(アクションづくり)に意を置き、全庁を挙げて取り組む。

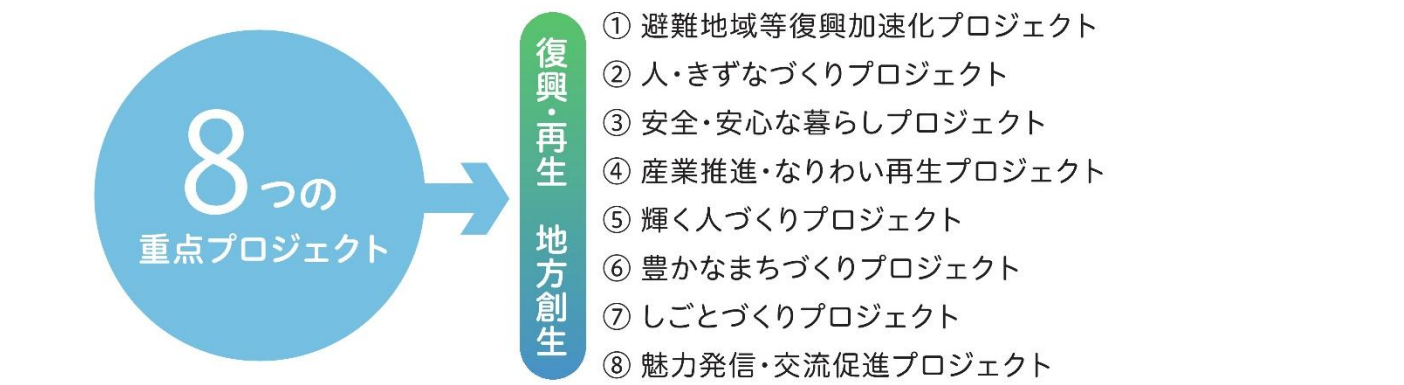


計画の構造



計画の推進

施策評価による定量的な分析に基づく取組の方向性を踏まえ、先を見通した次年度事業の構築につなげる。限られた行財政資源の中で、復興・再生と地方創生を推進するため、重要な行政課題を8つの「重点プロジェクト」として展開し、重点的に取り組む。



令和 8 年度当初予算 重点事業一覧

※ 事業については、より関連の深い重点プロジェクトに記載しています。

【区分】

- ・ 新規 : 令和 8 年度新規事業
- ・ 一部新規 : 令和 7 年度事業内容を見直し、一部新規内容を付加
- ・ 継続 : 令和 7 年度事業内容を継続

全事業一覧（重点プロジェクト別）

1 避難地域等復興加速化プロジェクト

避難地域及び浜通り地域の復興を加速するため、復興拠点や広域インフラの整備のほか、産業・なりわいの再生を進めていくとともに、福島イノベーション・コースト構想の実現など、世界のモデルとなる地域を築いていくための取組を進める。

★は「重点プロジェクトの主なポイント」に掲載

整理 番号	事業名	区分	担当部局 担当課	事業概要	事業費 (単位：千円)
① 安心して暮らせるまちの復興・再生					
★ 1	避難地域復興拠点推進事業	継続	避難地域復興局 避難地域復興課	原子力災害からの復興を推進するため、避難地域12市町村の復興計画等に定められた復興・再生及び帰還等を推進するための復興拠点づくりを支援する。	438,311
2	被災地域生活交通支援事業	継続	生活環境部 生活交通課	避難地域12市町村の帰還住民が安心して日常生活をおくることができる移動手段を確保するとともに、避難地域内外の交流に資する地域公共交通ネットワークを構築する。	141,280
3	避難地域鳥獣被害対策事業	継続	生活環境部 自然保護課	避難地域12市町村においては、イノシシやサル等の野生動物による住宅周りの掘り起こし等の被害が帰還の阻害要因となっていることから、安全安心な生活環境の整備と地域コミュニティの再構築に向け、市町村の鳥獣被害対策の円滑な実施を支援する。	176,630
4	被災地介護サービス提供体制再構築支援事業	継続	保健福祉部 社会福祉課 高齢福祉課	被災地で介護職員として就労を希望する者に対する就職準備金の貸与や就職支援金の交付等を実施するとともに、介護施設等の運営費等を支援することで、被災地の介護人材の確保や介護施設等の経営体力の維持を図る。	191,385
5	高齢者見守り等ネットワークづくり支援事業	継続	保健福祉部 高齢福祉課	避難指示解除区域内において、高齢者等が安心して健康に暮らせるよう、総合相談、地域交流サロン、デイサービス等の介護支援サービスを提供する高齢者等サポート拠点の設置・運営について支援する。	152,033
6	避難地域等医療復興事業	継続	保健福祉部 地域医療課 業務課	避難地域の医療提供体制の再構築のため、双葉地域の中核的役割を担う新病院の整備を支援するとともに、「避難地域等医療復興計画」に基づき、医療機関の再開・継続の支援等を行う。	2,992,089
7	双葉地域二次医療提供体制確保事業	継続	保健福祉部 地域医療課	ふたば医療センター附属病院の運営費の支援等により、双葉地域の二次救急医療提供体制を確保する。	1,745,092
8	地域医療支援センター運営事業	継続	保健福祉部 医療人材対策室	県内医療施設での医師確保に必要な支援、医師のキャリア形成支援等を一体的に行い、県内の医師確保や地域偏在を解消するため、県立医科大学内に「福島県地域医療支援センター」を設置・運営する。	87,372
9	復興を担う看護職人材育成支援事業	継続	保健福祉部 医療人材対策室	地域医療の復興を担う人材の育成・確保・定着を図るため、看護職のキャリアアップや浜通りの医療機関の看護師確保の取組を支援する。	220,756
10	復興まちづくり加速支援事業	継続	商工労働部 商業まちづくり課	避難解除等区域において、帰還した住民の生活安定に必要な商業施設を整備し、商業者等に施設を貸与又はその管理運営を委託する市町村に対し、初期段階経費の一部を補助することで、復興に向けた商業機能の確保を図る。	53,566
11	放射性物質除去・低減技術開発事業	継続	農林水産部 農業振興課	原子力災害の被害を受けた本県において、安全・安心な農林水産物を生産するため、事故により放出された放射性物質の除去・低減等に対応するための技術を開発する。	49,772
12	ふくしま復興再生道路整備事業	継続	土木部 道路整備課	避難解除等区域の復興を周辺地域から支援するため、広域的な物流や地域医療、産業再生を支える8路線を整備する。	1,243,000
13	復興拠点へのアクセス道路整備事業	継続	土木部 道路整備課	避難地域の復興と帰還促進に向けた環境整備として復興拠点へのアクセス道路を整備する。	2,756,565
14	ふたば医療センター運営事業	継続	病院局 病院経営課	二次救急医療をはじめとする双葉地域に必要な医療の確保と、近隣地域の二次・三次救急医療機関の負担軽減を図るため、ふたば医療センター附属病院を運営するとともに、消防機関・県立医科大学等と連携して多目的医療用ヘリを運航する。	1,875,359
★ 15	双葉地域における中核的病院整備事業	継続	病院局 病院経営課	双葉地域の医療提供体制再構築にあたり、中心的役割を担う新病院を整備する。令和8年度は、新施設の建築設計（基本・実施設計）や測量調査を行うとともに、開院に向けた運営計画・医療機器整備計画等の作成支援業務、大野病院解体工事等を行う。	1,268,884
② 産業・なりわいの復興・再生					

整理 番号	事業名	区分	担当部局 担当課	事業概要	事業費 (単位：千円)
★ 1	福島県事業再開・帰還促進事業 交付金事業	継続	避難地域復興局 避難地域復興課 原子力損害対策課	住民や事業者が帰還を決定しやすい環境を整備するため、特定復興再生拠点 区域を有する6町村が各々の事情を踏まえて実施する需要を喚起する取組（プ レミアム付商品券の発行事業、商工会等が連携して実施する集客効果を高める ためのイベント事業）に対し、交付金を交付する。	187,541
★ 2	福島県営農再開・高付加価値産 地展開支援事業	新規	農林水産部 農業振興課	原発事故により農産物生産の断念を余儀なくされた避難地域の復興に向けて、 福島県営農再開支援事業、原子力被災12市町村農業者支援事業及び福 島県高付加価値産地展開支援事業を統合し、一体的に推進することにより営農 再開の加速化・広域的な高付加価値産地の創出を支援する。	3,701,454
3	被災地域農業復興総合支援事 業	継続	農林水産部 農業振興課	原子力災害により被災した市町村の農業復興のため、被災市町村や農業者組 織等が農業用施設・機械等を整備する取組について補助する。	3,413,967
4	福島県産農産物等販路拡大タイ アップ事業	継続	農林水産部 農産物流通課	避難地域等の営農再開が進む中で、生産される農産物等の販路の確保が重 要であるため、専門家によるコンサルティングやマッチング支援等により、農産物等の 販路開拓等を支援する。	74,685
5	福島県産水産物競争力強化支 援事業	継続	農林水産部 水産課	本県水産物への風評を払拭し、販路を拡大していくため、本県水産物の第三 者認証（水産エコラベル）の取得支援や高鮮度出荷体制の整備支援、量販店 への販路確保の取組等を支援し、他県産に負けない本県水産物の競争力の強 化を図る。	565,017
6	ふくしまの漁業の魅力体感・発信 事業	継続	農林水産部 水産課	本県の漁業（内水面含む）が持つ魅力や水産物のおいしさなどの情報を各種 メディアを活用し、継続的に県外へ発信することで、本県の漁業や水産物に対する 理解の醸成を深め、風評の再燃を抑制する。	134,061
7	東日本大震災漁業経営対策特 別資金貸付事業	継続	農林水産部 水産課	被災した漁業者、水産加工業者等の経営安定に向け、震災などで消失した漁 具・設備などの購入や経営維持に必要な資金等を円滑に融通するため、貸付原 資を預託し、融資制度を支援（利子補給）する。	51,332
8	栽培漁業振興対策事業	継続	農林水産部 水産課	本県沿岸に放流するためのアワビ、ヒラメ種苗を委託により生産する。	232,421
9	さけ資源増殖事業	継続	農林水産部 水産課	さけ資源の維持・増殖に向け、回帰率の高い大型種苗を適期に放流する取組 を支援する。	24,337
10	水産物流通対策事業	継続	農林水産部 水産課	震災と原子力災害により大きな被害を受けた本県水産流通加工業の復興のた め、遠隔地からの加工用原料の調達や県内消費地市場における計画的な流通 拡大対策を支援する。	130,033
11	漁場復旧対策支援事業	継続	農林水産部 水産課	漁場の機能を再生・回復させるため、震災により海底に堆積した大型ガレキの除 去工事を実施する。	251,232
12	共同利用漁船等復旧支援対策 事業	継続	農林水産部 水産課	東日本大震災による地震、津波により被災した漁船等について、漁協等が共同 利用に供する漁船の建造費用に対し、補助する。	16,198
③ 魅力あふれる地域の創造					
★ 1	福島国際研究教育機構地域連 携加速化事業	新規	企画調整部 福島イノベーション・コ ースト構想推進課	F-REIの研究成果の産業化や人材育成等の活動に、地域が参画した様々な 連携事例を創出するため、地域の企業・団体等がF-REIと連携する取組に対して 補助を行うとともに、取組の成果を効果的に発信する。	24,027
2	福島国際研究教育機構連携推 進事業	一部 新規	企画調整部 福島イノベーション・コ ースト構想推進課	F-REIと地域との様々な形での連携を促進するため、福島イノベーション・コ ースト構想推進機構と連携したコーディネート活動を実施するとともに、今後のF-REI の研究成果の産業化等を見据えた県外企業関係者への情報発信に取り組む。	64,251
★ 3	Jヴィレッジ活用促進事業	一部 新規	企画調整部 エネルギー課	本県復興のシンボルであるJヴィレッジを地域の広域交流拠点として、浜通りの 交流人口の拡大を図るため、インターハイ男子サッカー競技などの大規模大会に 合わせた復興情報の発信を始め、合宿補助や各種イベントの開催等を行う。	205,000
4	東日本大震災・原子力災害伝承 館管理運営事業	継続	文化スポーツ局 生涯学習課	東日本大震災・原子力災害伝承館（以下「伝承館」）が複合災害の記録と そこから着実に復興する過程を収集・保存・研究し、後世に継承・発信し世界と 共有するため指定管理者に管理運営を委託する。また、伝承館を核とし震災伝 承施設等と連携した情報発信をすることで、風評払拭・風化防止を図る。	422,937
★ 5	地域復興実用化開発等促進事 業	継続	商工労働部 産業振興課	福島イノベーション・コースト構想の重点分野について、地元企業又は地元企業 との連携等による地域振興に資する実用化開発等の費用を補助する。また、実 用化開発プロジェクト等における各種課題の抽出・解決を図り、事業化に向けた 伴走支援を行う。	7,618,000
6	イノベーション創出プラットフォーム事 業	継続	商工労働部 産業振興課	イノベーションが「あらゆるチャレンジが可能な地域」となるよう、産業・金融・行政等 からなる連携体制（プラットフォーム）により、プロジェクトの掘り起こしからビジネス プランの磨き上げ、専門家による助言・指導等を一体的に支援する。	350,978

整理 番号	事業名	区分	担当部局 担当課	事業概要	事業費 (単位：千円)
★ 7	エネルギー・環境・リサイクル関連産業推進事業	一部 新規	商工労働部 次世代産業課	福島イノベーション・コースト構想のエネルギー・環境・リサイクル分野において、浜通り地域等への関連産業の育成・集積を図るため、産学官、動静脈産業の連携拡大や太陽光パネルリサイクル等の事業化促進に向けた取組を行う。	116,500
8	浜通り地域等交流人口・消費拡大支援事業	一部 新規	観光交流局 観光交流課	浜通り地域等15市町村が抱える地域課題解決に寄与する取組のほか、地元事業者等による来訪コンテンツ開発や広域マーケティングの取組を支援し、交流人口拡大につなげ、地域の産業復興の加速及び移住定住の促進を図る。	993,850
9	福島県教育復興推進事業	継続	教育庁 高校教育課	双葉郡8町村の小・中学校で実施する双葉郡教育復興ビジョン推進に係る様々な事業及びふたば未来学園中学校・高等学校における特色あるカリキュラム編成・実証に関する取組を実施する。また、南相馬地域の高校における地方創生を担う人材育成のため、講演会や生徒・教員に対する研修等を実施する。	61,234
10	ふくしまで生活基盤を築くための高校生支援事業	継続	教育庁 高校教育課	高校生の進路実現に向けて、各地区に進路アドバイザーを配置し、県内で学ぶ高校生に生活基盤を築けるような支援を行うとともに、県外に避難している高校生がふくしまに帰還し生活再建できるような支援を行う。	109,423
11	ふたば未来学園運営管理事業	継続	教育庁 県立高校改革室	ふたば未来学園中学校・高等学校の校舎及び寄宿舎の管理運営経費を計上する。また、バドミントン部等のトレーニング環境等を整備する。	220,875
避難地域等復興加速化 合計					32,361,447

2 人・きずなづくりプロジェクト

復興を担う人材を育成するため、心豊かなたくましい人づくりや産業人材育成の取組を進める。また、ふるさとのきずなや福島を応援してくださる方々とのご縁を深めるとともに、復興へ歩む福島を県内外へ戦略的に情報発信し風評払拭の取組を進める。

★は「重点プロジェクトの主なポイント」に掲載

整理番号	事業名	区分	担当部局 担当課	事業概要	事業費 (単位：千円)
① 日本一安心して子どもを生み、育てやすい環境づくり					
1	初期救急医療体制整備事業	継続	保健福祉部 地域医療課	小児初期救急センターの運営に必要な職員諸手当を補助することにより、地域の小児救急体制を確保し、子育て世代の家族の安心安全の確保を図る。	3,852
2	福島県周産期医療システム整備事業	継続	保健福祉部 地域医療課	妊娠、出産から新生児に至る高度で専門的な医療を効果的に提供する総合的な周産期医療体制を整備し、安心して子どもを生み育てることができる環境づくりを図る。	169,475
3	ふくしま保育料支援事業	継続	こども未来局 子育て支援課	保育所等に入所する第3子以降の3歳未満児にかかる保育料について、市町村が減免する額の一部を支援する。	99,659
★ 4	子どもの医療費助成事業	継続	こども未来局 児童家庭課	県内で安心して子どもを生み、育てやすい環境づくりを進めるため、市町村が行う18歳以下の医療費無料化事業に必要な費用を補助する。	5,045,195
② 復興を担う心豊かなたくましい人づくり					
1	福島県私学振興会貸付金	継続	総務部 私学・法人課	私立学校の校舎等の整備促進や教育条件の向上を図るとともに、東日本大震災等により被災した私立学校の災害復旧を支援し、その整備事業の実施に伴う負担を軽減する。	283,642
2	私立学校被災児童生徒等就学支援事業	継続	総務部 私学・法人課	原発事故により被災した児童生徒等の就学を支援するため、授業料等減免措置を行った私立学校に対して、減免相当額を補助する。	17,562
★ 3	ふくしまアート新発見事業	継続	文化スポーツ局 文化振興課	2026年及び2027年に開催される大ゴッホ展に向けた機運を醸成するとともに、県内にある美術館や博物館などを気軽に訪れ、直接アートに触れる機会を創出することにより、アートを通してふくしまの新たな魅力を発見し、潤いのある心豊かな暮らしの実現を図る。	25,314
4	アートによる新生ふくしま交流事業	継続	文化スポーツ局 文化振興課	県内の子ども達に将来「新生ふくしま」を推進する人材として活躍してもらうため、アーティストを講師として学校等に派遣し、子ども達とアーティストが楽しく交流しながら創作活動を行うことで、文化芸術による心豊かな成長と創造力や感性を育む機会を提供する。	9,632
5	次世代へつなぐ震災伝承事業	継続	文化スポーツ局 生涯学習課	語り部団体等のネットワーク化や、人材育成、県外等への語り部派遣を行うことで、語り部等の持続的な活動の基盤を構築し、次世代への震災の記憶と教訓の伝承につなげていく。	29,209
6	東日本大震災・原子力災害伝承館学習活動支援事業	継続	文化スポーツ局 生涯学習課	県内外の小中学校、高等学校及び特別支援学校の児童生徒が、学習活動で伝承館を活用する際の費用に対し、補助を行う。	27,841
7	震災・原発の経験・教訓、復興状況伝承事業	継続	文化スポーツ局 生涯学習課	東日本大震災・原子力災害を経験していない子ども達が年々増加している中、復興・創生に邁進している団体等に対する取材を通して、子ども達がふるさとの良さや未来について考え、ふるさとへの愛着心を育みながら、自分の言葉で新聞にまとめ、福島復興を国内外に広く発信する。	7,717
8	地域連携型人材育成事業（双葉地区教育構想）	継続	文化スポーツ局 スポーツ課	「真の国際人として社会をリードする人材の育成」を基本目標とする双葉地区未来創造型リーダー育成構想の一環として、バドミントン・レスリング競技の専任コーチを招聘・国内トップレベルの指導を行い、世界を舞台に活躍できる人材（スポーツ・スペシャリスト）の育成を目指す。	26,228
9	県立高等学校再編整備事業（施設）	継続	教育庁 施設財産室	県立高等学校改革前期・後期実施計画に基づき、統合を予定している学校について、必要となる施設整備を行う。	2,640,438
10	ふくしま未来創造プログラム	新規	教育庁 社会教育課	東日本大震災の正しい理解と復興に立ち向かった人々の思いを理解する震災を学ぶ学習の実施及び被災地や震災関連施設訪問、語り部からの学び等について、子どもたちが復興を主体的に考え、表現する社会体験活動の実施に対し、その経費の一部を補助する。	88,440
11	福島県災害時学校支援チーム推進事業	継続	教育庁 社会教育課	東日本大震災の経験を踏まえ、県内外で災害が発生した際に、早期の学校再開支援を目的とした支援チーム員の研修や、教職員が学校現場、地域での震災学習・防災教育を推進するための研修を行う。	1,175

整理 番号	事業名	区分	担当部局 担当課	事業概要	事業費 (単位：千円)
12	地域でつながる家庭教育応援事業	継続	教育庁 社会教育課	本県の家庭教育推進上の大きな課題である「親の学び」を支援するために、家庭教育について親自身が学ぶ機会が充実するように支援する。さらに、企業と連携して、地域の家庭教育の推進を図る。	2,481
13	東日本大震災福島県復興ライブラリー整備事業	継続	教育庁 社会教育課	被災地域の図書館及び公民館図書室が行う学校図書館支援活動や地域住民の学習環境を整えるため、移動図書館車の巡回による資料の貸出を行う。	2,914
14	ふくしまの未来をひらく読書のカプロジェクト	継続	教育庁 社会教育課	福島県全体の読書活動について検討する場や中学生・高校生の情報発信力を県内外に発信する場、幼児期の読書の大切さを広報する場を設定することにより、読書環境の改善を図る。また、各地域で活躍する読書活動支援者を育成するとともに、資質向上を図り、自律的・自発的に活動できるよう支援する。	2,155
15	未来キッズ生き生き事業	継続	教育庁 社会教育課	自然体験や体を動かすことの魅力を伝え、原子力発電所事故等により低下した子どもたちの体力向上や健康増進等につなげるため、自然の家においてアスレチック等をいかした様々な体験活動を楽しめるイベントを開催する。	14,263
16	被災児童生徒等就学支援事業	継続	教育庁 義務教育課	東日本大震災により経済的理由から就学が困難となった世帯の児童生徒に就学支援等を実施した市町村に対し補助を行う。	165,994
★ 17	グローバル人材育成事業	継続	教育庁 高校教育課	本県の高校生がグローバルな視点で地域課題探究活動を進め、海外でその活動を実践することを通して、チャレンジ精神、創造性、探究心などの資質・能力の向上を図るため、地域の産学官が連携してグローバル人材の育成に取り組む。	48,349
18	高校・大学等奨学資金貸付金	継続	教育庁 高校教育課	能力があるにもかかわらず、経済的理由から修学困難と認められる高校・専修学校（高等課程）、大学・高専等に在学する者に対して奨学資金を貸与する。	323,637
19	県立高等学校再編整備事業	継続	教育庁 県立高校改革室	県立高等学校改革前期実施計画では県立高等学校25校を13校とする統合を、県立高等学校改革後期実施計画では県立高等学校8校を4校とする統合を予定している。高等学校再編を進めるにあたり、魅力化を図るとともに、統合により必要となる学校施設・設備等の整備を行う。	119,398
20	ふくしまっ子健康マネジメントプラン	継続	教育庁 健康教育課	児童生徒の健康課題を解決するため、健康教育に係る専門家を派遣し、運動習慣の形成、食習慣の指導を行うとともに、児童生徒自らが健康課題に取り組めるよう自己マネジメント力を育成するため自分手帳を活用した事業を実施する。また、当事業の成果等を健康マネジメント支援委員会で評価・検証する。	6,265
③ 産業復興を担う人づくり					
1	ふくしま水素エネルギー人材育成事業	継続	商工労働部 産業人材育成課	水素エネルギーや燃料電池など水素の利活用に関する各種講座や課題製作を通して若年者等の理解醸成を図るとともに、水素関連産業への新規参入や事業拡大を目指す県内企業における水素関連人材を育成する。	38,008
2	福島イノベーション構想推進産業人材確保事業	継続	商工労働部 産業人材育成課	福島イノベーション・コースト構想に資する人材を確保するため、工業系の高校等に対して、企業見学や企業説明会等を実施する。	36,539
3	未来へはばたけ！イノベーション人材育成事業	継続	教育庁 義務教育課	東日本大震災及び原発事故からの復興に向けて、再生可能エネルギーや医療・ロボット分野の研究開発など、地域に根ざす新たな産業を創出する人材を育成するため、理数分野に対する児童生徒の興味・関心を高め、地域復興を担うトップリーダーを育成する。	11,172
4	脱炭素社会の実現に向けた産業人材育成事業	継続	教育庁 高校教育課	小高産業技術高校における再生可能エネルギー人材育成の取組を、地域における脱炭素行動の推進モデルとして位置づけ、地域社会での脱炭素行動の実装に向けて必要な知識や技術の習得を図り、地域社会を牽引する人材を育成する。	3,278
④ ふくしまをつなぐ、きずなづくり					
★ 1	チャレンジふくしま戦略的情報発信事業	継続	総務部 広報課	根強く残る風評の払拭と時間の経過とともに加速する風化の防止を図るため、本県への関心を高め、イメージの向上に取り組むことが重要であることから、関係部局や市町村、企業等との連携・共創により、復興のあゆみを進める本県の姿や観光、県産品等の魅力を県内外に向けて戦略的に発信する。	607,670
2	ふくしま復興促進連携事業	一部 新規	企画調整部 企画調整課	東日本大震災の犠牲者を追悼するとともに、県内でのシンポジウムや首都圏で他県や東京都と連携したフォーラムを開催するほか、包括連携協定を締結するなど縁のある企業等との連携した取組を通じて、復興に向けた意識の醸成や震災の風化防止、風評払拭を図る。	47,606
★ 3	連携・共創による地域情報発信強化事業	新規	企画調整部 風評・風化戦略室	風評払拭と風化の抑制に向け、市町村が実施する取組を支援するとともに、市町村等との連携・共創を強化しながら、県外大消費地等における情報発信を展開し、福島県のイメージのアップデートと共感の輪の拡大を図る。	1,018,866
4	風評・風化対策強化事業	一部 新規	企画調整部 風評・風化戦略室	根強い風評と時間の経過とともに進む風化等に対し、各部局の取組等を連携・強化し、相乗効果を創出できるよう企画・調整することで、国内外に向けて福島の正確な情報や魅力などを戦略的かつ効果的に発信し、風評・風化対策の一層の強化を図る。	71,111

整理 番号	事業名	区分	担当部局 担当課	事業概要	事業費 (単位：千円)
5	ふくしまの魅力発信プロジェクト	新規	企画調整部 地域振興課	東京ガールズコレクション(TGC)を運営する(株)W TOKYOと連携し、ファッションショー等の注目度の高いイベントを活用しながら、風評払拭・風化防止を目的とした本県の魅力発信を行う。	14,000
★ 6	避難地域への移住促進事業	一部 新規	避難地域復興局 避難地域復興課	避難地域12市町村への移住・定住を促進するため、ふくしま12市町村移住支援センターを中心に、戦略的な情報発信、移住希望者の呼び込みや定着のための受入体制強化の支援などに加え、移住に要する一時的な費用負担等の軽減を目的に、移住者に対し支援金の給付を行う。	3,199,893
7	ふるさと・きずな維持・再生支援事業	継続	文化スポーツ局 文化振興課	東日本大震災及び原子力災害からの復興・創生に向け、NPO法人等が実施する復興支援、風評払拭及び中間支援等の取組を通じて、本県のきずなの維持、再生を図る。また、復興に意欲のある企業やNPO法人等、行政が地域の課題解決を検討する機会を設け、復興に向けた協働事業の創出を図る。	73,165
8	「地域のたから」民俗芸能総合支援事業	継続	文化スポーツ局 文化振興課	民俗芸能団体に公演の機会を提供するとともに、各団体の実情に応じた支援を行うことにより、民俗芸能の継承を図り、地域住民の絆の維持やふるさとへの誇りの醸成につなげる。	20,225
9	オリンピック・パラリンピック・デフリンピック レガシー事業	新規	文化スポーツ局 スポーツ課	東京オリンピック・パラリンピックやデフリンピックで生まれたレガシーを継承するため、関係団体と連携したイベント等を開催し、交流人口の拡大やスポーツを通じた共生社会の実現につなげる。	10,604
10	チャレンジふくしま消費者風評対策事業	継続	生活環境部 消費生活課	食と放射能に関して、県内外の消費者が不正確な情報や思い込みで惑わされることがなく、自らの判断で食品の選択ができるよう、風評払拭に資する取組を実施する。	91,840
★ 11	チャレンジふくしま世界への情報発信事業	一部 新規	生活環境部 国際課	海外における風評払拭・風化防止を図るため、各国の要人が集まる国際会議等での情報発信や、駐日外交団等の視察ツアー、在外県人会や在外公館との連携やJET青年のスタディツアー等を通じて本県の復興状況や魅力を発信する。	88,283
12	ふくしま絆ふれあい支援事業	継続	教育庁 社会教育課	家庭や地域における人と人とのかかわりなど、子どもたちが様々な体験から得た思いや感動、ふくしまへの思いや震災体験、それを乗り越えてきた気持ちやふくしまへのエールや期待を込め十七首で表現した作品を県内外から募集することで、震災の風化防止につなげ、震災の記憶の継承の一助とする。	1,613

人・きずなづくり 合計 14,494,708

3 安全・安心な暮らしプロジェクト

被災地域等における安全・安心な暮らしを確保するため、公共交通の維持や県民の健康保持、県内外の避難者の生活再建や帰還に向けた取組を進めるとともに、環境や防災・災害対策に配慮したまちづくりの取組を進める。

★は「重点プロジェクトの主なポイント」に掲載

整理番号	事業名	区分	担当部局 担当課	事業概要	事業費 (単位：千円)
① 安全・安心に暮らせる生活環境の整備					
1	避難者住宅確保・移転サポート事業	継続	避難地域復興局 生活拠点課	避難者が早期に安定した住まいへ移行が進むよう、避難者の希望する物件の情報提供や契約書類の作成などの支援を行う。	3,001
2	災害救助法による救助	継続	避難地域復興局 生活拠点課	災害救助法に基づき、市町村及び受入自治体と連携して、東日本大震災及び原子力災害により被災した県民に対し、応急救助として応急仮設住宅を供与する。	90,755
★ 3	「見る。知る。探す。」介護のしごと魅力発見事業	新規	保健福祉部 社会福祉課	介護のしごとの魅力をSNSにより発信（見る）するとともに、有償ボランティアのマッチング支援や親子介護イベント、出前授業の実施により理解を深め（知る）、興味を持った若年層等が介護の就職情報に手軽にアクセスできる（探す）環境を整備することにより、介護職への就職を後押しする。	60,993
4	地域医療情報ネットワーク活用強化支援事業	継続	保健福祉部 地域医療課	病院・診療所・薬局・介護施設などの間の医療福祉情報の連携を維持・強化するため、地域医療情報ネットワーク（キビタン健康ネット）の認知理解度強化の取組を支援するとともに、キビタン健康ネットにて診療情報提供を行う医療機関に対する支援を実施する。	51,040
5	復興雇用支援事業	継続	商工労働部 雇用労政課	被災求職者の次の雇用までの一時的な雇用の場を確保し、生活の安定を図るとともに、産業施策と一体となって被災求職者の雇入経費等を助成することにより、安定的な雇用を支援する。	1,558,123
6	避難農業者経営再開支援事業	継続	農林水産部 農業振興課	避難地域12市町村から避難している農業者が、12市町村外の移住先や避難先で、農業経営の再開等を行う場合に必要となる農業用機械、施設、家畜の導入に必要な経費を補助する。	11,003
7	森林環境モニタリング調査事業	継続	農林水産部 森林保全課	本県の森林における放射性物質対策を推進するため、その影響や経時変化等の把握に必要な調査を行う。	135,000
8	応急仮設住宅維持管理事業	継続	土木部 建築住宅課	応急仮設住宅の管理のため、必要に応じて、修繕等を実施する。	1,842
② 帰還に向けた取組・支援、避難者支援の推進					
1	被災市町村に対する人的支援事業	継続	総務部 市町村行政課	被災市町村の職員確保のため、県任期付職員を採用し、派遣するほか、被災市町村における職員採用を支援するとともに、被災市町村の自主的かつ自立的な行財政運営に向け、職員を対象とした研修を実施する。	23,668
★ 2	帰還促進強化支援事業	継続	避難地域復興局 避難地域復興課	帰還困難区域等からの避難者の帰還促進を強化するため、帰還困難区域を抱える7市町村が行う住宅再建に向けた取組を支援する。	385,500
3	母子避難者等高速道路無料化支援事業	継続	避難地域復興局 避難者支援課	原子力災害による国の母子避難者等高速道路無料措置に伴い、各高速道路会社に対し、国の交付金を活用して減収分を補填する。	17,037
4	ふるさとふくしま交流・相談支援事業	継続	避難地域復興局 避難者支援課	東日本大震災及び原子力災害により県内外に避難を継続している県民に対して、避難者の個別課題の把握と解決を図り、関係機関や民間団体等と連携しながら、避難者の生活再建や帰還に結び付けるため、相談対応や戸別訪問、交流機会の提供などを実施する。	579,641
5	ふるさとふくしま情報提供事業	継続	避難地域復興局 避難者支援課	東日本大震災及び原子力災害により避難を継続している県民が、古里とのつながりを維持し、生活再建や帰還に結び付くよう情報提供を行う。	195,655
6	ふるさとふくしま帰還・生活再建支援事業	継続	避難地域復興局 避難者支援課 生活拠点課	原子力災害により県内外の応急仮設住宅等に入居している世帯が避難元市町村内に安定した住まいを確保できるようにするため、各市町村が行う移転費用支援事業に対し、その事業費を補助する。	9,896
7	避難市町村生活再建支援事業	継続	避難地域復興局 生活拠点課	応急仮設住宅の供与が令和8年3月末まで一律延長された区域からの避難世帯のうち、東京電力の家賃賠償が平成30年3月末で終了した世帯等の家賃等を助成する。	302,070

整理 番号	事業名	区分	担当部局 担当課	事業概要	事業費 (単位：千円)
8	生活拠点コミュニティ形成支援事業	継続	避難地域復興局 生活拠点課	復興公営住宅のコミュニティの維持・形成のために、コミュニティ交流員を配置し、入居者同士や地域住民との交流活動を支援する。	93,990
9	災害見舞金の交付	継続	避難地域復興局 生活拠点課	「災害弔慰金の支給等に関する法律」に基づき、東日本大震災による被災者に対し、災害弔慰金等を支給するとともに、災害援護資金の貸付を実施する。	26,000
10	原子力賠償被害者支援事業	継続	避難地域復興局 原子力損害対策課	原子力災害による被害者の円滑かつ迅速な賠償請求を支援するため、弁護士による法律相談を始めとする事業を実施する。	5,626
③ 環境回復に向けた取組					
1	施設維持管理等事業	新規	生活環境部 生活環境総務課	第2期環境創造センター中長期取組方針（令和7年度～令和12年度）に基づき、県、JAEA、NIES及びF-REIの4者が連携・協力して「モニタリング」、「調査研究」、「情報収集・発信」、「教育・研修・交流」事業に取り組むため、施設維持管理及び各種会議体の運営を行う。	283,306
2	モニタリング事業	新規	生活環境部 生活環境総務課	水質汚濁防止法、大気汚染防止法、廃棄物の処理及び清掃に関する法律（廃棄物処理法）等の関係法令および県庁関係各課が定める計画に基づき、水質、大気、中間処理物等に含まれる有害物質等のモニタリングを実施する。	25,652
3	調査研究事業	新規	生活環境部 生活環境総務課	東日本大震災・原子力災害からの環境回復による安全・安心を踏まえた、美しい自然環境に包まれた持続可能な社会の創造に向けて調査研究に取り組む	209,316
4	情報収集・発信事業	新規	生活環境部 生活環境総務課	原子力災害に関連する本県の状況や調査研究事業の内容・成果等について、環境創造センター交流棟「ミュタン福島」の展示や交流棟におけるイベント、シンポジウム、研究成果報告会等において情報発信を行う。	78,458
5	教育・研修・交流事業	新規	生活環境部 生活環境総務課	福島県の復興・再生を担う人材育成を目的に、放射線・環境学習、各種講座等を行うことにより、正しい知識の普及と正確な情報発信を行う。 また、関係機関と連携・協力し環境回復・創造に向けた取組を実施する。	259,911
6	食の安全・安心推進事業	継続	生活環境部 消費生活課	原子力災害を踏まえ、放射能や食の安全性をテーマとした説明会を実施し、消費者の理解促進を図る。	74,499
7	自家消費野菜等放射能検査事業	継続	生活環境部 消費生活課	原子力災害を踏まえ、消費者の身近な場所で自家消費野菜等の放射能検査を実施し、食品等の安全・安心の確保を図る。	27,835
8	野生鳥獣放射線モニタリング調査事業	継続	生活環境部 自然保護課	原子力災害による野生鳥獣への放射線の影響について継続的に調査等を行う。	11,741
9	野生動物環境被害対策推進事業	継続	生活環境部 自然保護課	原子力災害の影響で、生活環境被害など人とのあつれきが生じている野生動物について、捕獲による被害軽減を図る。	78,714
10	特定廃棄物埋立処分施設対策事業	継続	生活環境部 中間貯蔵・除染対策課	国が実施する特定廃棄物埋立処分事業について、県民の不安を払拭し、県民の安全・安心を確保するために、特定廃棄物の輸送や埋立処分が安全かつ確実に進んでいるか状況確認等を実施するとともに、その結果を公表する。	8,475
11	中間貯蔵施設対策事業	継続	生活環境部 中間貯蔵・除染対策課	国が実施する中間貯蔵施設事業について、立地二町（大熊町・双葉町）との調整を図りながら、県民の安全・安心を確保するため、除去土壌等の輸送及び施設の管理・運営が安全かつ確実に進んでいるか状況確認等を実施するとともに、その結果を公表する。	13,557
12	仮置場原状回復等支援事業	継続	生活環境部 中間貯蔵・除染対策課	除染実施計画に基づき、市町村が実施する仮置場の原状回復等のほか、市町村が実施する線量低減化活動を総合的に支援する。	3,149,684
13	食品中の放射性物質対策事業	継続	保健福祉部 食品生活衛生課	飲料水及び加工食品の放射性物質検査に必要な人員を確保するとともに、県産農林水産物等を原材料とする加工食品の検査を実施し、その結果を速やかに公表する。また、県産加工食品の輸出を回復・促進するため、県内事業者を対象に輸出に際して障害となるHACCP等への対応経費を補助する。	40,794
★ 14	福島県産加工食品の安全・安心の確保事業	継続	保健福祉部 食品生活衛生課	食品事業者に対し、県独自の衛生管理手法「ふくしまHACCP」の導入を推進するとともに、導入後のフォローアップを実施することにより、ふくしまHACCP導入率のさらなる向上を図り、県内の食の安全・安心の確立に寄与する。	19,192
15	水道水質安全確保事業	継続	保健福祉部 食品生活衛生課	飲料水の安全性を確保するため、水道水及び飲用井戸水の放射性物質モニタリング検査を実施する。	17,151

整理 番号	事業名	区分	担当部局 担当課	事業概要	事業費 (単位：千円)
16	農林水産物等緊急時モニタリング事業	継続	農林水産部 環境保全農業課	農林水産物等の安全性の確保に向け、緊急時モニタリング検査を実施するとともに、その結果を生産者や消費者、流通業者に迅速に公表する。	410,836
17	ふくしまの恵み安全・安心推進事業	継続	農林水産部 環境保全農業課	県産農林水産物に対する消費者の信頼向上に向けて、産地が行う放射性物質検査や検査結果をわかりやすく迅速に発信する安全管理システムの運用等を支援する。	355,972
18	農業系汚染廃棄物処理事業	継続	農林水産部 環境保全農業課	放射性物質に汚染された農業系汚染廃棄物の処分が完了するまでの間の安全管理の取組や、保管に使用した農地等の原状回復を支援する。	2,303
19	米の全量全袋検査（避難指示等市町村）推進事業	継続	農林水産部 水田畑作課	米の全量全袋検査の円滑な実施に必要な資金繰りを支援するため、追加的費用に相当する資金を「ふくしまの恵み安全対策協議会」に貸付ける。	49,000
20	ため池等放射性物質対策事業	継続	農林水産部 農地管理課	市町村が実施するため池放射性物質対策のモデルとなる先行事例となるように、これまでの実証事例等により確立してきた対策技術を生かして、県がため池等放射性物質対策モデル工事を実施する。	37,600
21	放射性物質除去・低減技術開発事業	継続	農林水産部 森林計画課	原子力災害の被害を受けた本県において、安全・安心な林産物を生産するため、事故により放出された放射性物質の除去・低減等に対応するための技術を開発する。	21,342
22	ふくしま森林再生事業	継続	農林水産部 森林整備課	放射性物質の影響により、森林整備が停滞し森林の荒廃が懸念されるため、公的主体による森林整備とその実施に必要な放射性物質対策を行い、森林の有する多面的機能の発揮を確保する。	3,061,200
23	放射性物質被害林産物処理支援事業	継続	農林水産部 林業振興課	木材産業の事業者の活動を安定させ、林産物の円滑な流通を図るため、放射性物質を含む樹皮（バーク）の処分に要する経費を支援する。	706,400
24	里山再生事業	継続	農林水産部 森林保全課	住民が身近に利用してきた日常的に人が立ち入る里山において、住民が安心して利用できる里山の環境づくりを推進し、住民の安心のために空間線量率等の測定を行う。	24,000
④ 心身の健康を守る取組					
1	緊急スクールカウンセラー等派遣事業	継続	総務部 私学・法人課	東日本大震災により被災した幼児児童生徒の心のケア、教職員・保護者等への助言・援助等を行うため、私立学校にスクールカウンセラー等の派遣を行う。 また、私立高校生等が望む就職の実現や、早期離職の抑制等を図るため、進路アドバイザーの派遣を行う。	49,418
2	東日本大震災による女性の悩み・暴力相談事業	継続	生活環境部 共生社会・女性活躍推進課	東日本大震災により、長期の避難生活、帰還後または定住後の生活不安や避難指示のため生じた家族や地域の離散による孤独感やDVなど性差による暴力などの悩みを抱える女性が気軽に相談できる窓口を設けることにより、こころの復興を図っていく。	12,644
3	避難者見守り活動支援事業	継続	保健福祉部 社会福祉課	東日本大震災の被災地及び被災地からの避難者を受け入れている地域において、生活支援相談員を配置するなど、被災者の見守り・相談支援、孤立防止のための支援等を行う。	590,169
4	精神科病院入院患者地域移行マッチング事業	継続	保健福祉部 障がい福祉課	震災の影響により、県内外の医療機関に転院を余儀なくされた入院患者の本県への帰還、地域移行を促進するため、転退院調整コーディネーターを配置し、患者の意向確認、症状等を踏まえた転退院調整を行う。	6,938
5	被災者の心のケア事業	継続	保健福祉部 障がい福祉課	東日本大震災及び東京電力福島第一原子力発電所事故により高いストレス状態にある県民及びその支援者に対する心のケアの拠点として、心のケアセンターを県内各方に設置し、訪問活動や支援者のへの研修会等を実施する。	565,209
6	被災者健康サポート事業	一部 新規	保健福祉部 健康づくり推進課	東日本大震災・原子力災害の影響により、復興公営住宅等で生活している被災者の健康保持及び健康不安解消のため、継続的な健康支援活動を行うとともに、長期化する住民の広域避難等に対応した保健事業の提供体制の構築を支援する。	155,991
7	県民健康調査事業	継続	保健福祉部 県民健康調査課	県民の健康状態を把握し、疾病の予防、早期発見、早期治療につなげ、もって、将来にわたる県民健康の維持、増進を図ることを目的に県民健康調査等を実施する。	3,493,988
8	県民健康調査支援事業	継続	保健福祉部 県民健康調査課	住民自らが放射線量を把握し、放射線による健康影響に係る理解促進を図ることを目的として、線量計の整備等を行う市町村に対して補助する。 また、甲状腺検査の県内実施医療機関数を維持、増加させるため、検査を担う医療機関に対して甲状腺検査機器を購入する際の費用を補助する。	80,409
9	感染症専門人材養成等事業	継続	保健福祉部 医療人材対策室	感染症に関する専門人材である感染管理認定看護師の養成・確保及び感染管理の支援強化に向け、資格取得に要する経費等の補助を医療機関等に行うなど、県内全体の感染管理の底上げを図る。	42,291

整理 番号	事業名	区分	担当部局 担当課	事業概要	事業費 (単位：千円)
10	感染症危機管理体制強化事業	継続	保健福祉部 感染症対策課	国民の生命及び健康に重大な影響を与えるおそれがある新興感染症等の発生・まん延に平時から備えるため、県と医療機関の間で、病床、発熱外来、自宅療養者等への医療の提供等に関する協定を締結し、感染症対応に必要な支援や体制強化を行う。	283,723
11	被災した子どもの健康・生活対策等総合支援事業	継続	こども未来局 こども・青少年政策課	避難の長期化等に伴う新たな課題に対応するため、市町村が実施する子どもの心身の相談・援助事業等に対して補助を行う。	25,311
12	子どもの心のケア事業	継続	こども未来局 児童家庭課	震災・原発事故により不安を抱えるこどもの心の中長期的に見守っていくため、行政、医療、福祉、教育等の関係機関が連携して「ふくしま子どもの心のケアセンター」を設置し、地域や学校等を訪問して相談対応を行うほか、地域における支援体制の強化に取り組む。	146,607
13	こころのびのびプロジェクト	新規	教育庁 社会教育課	福島県内3自然の家において、地域特性を活かしたプログラムを実施し、震災後に生活環境や生活習慣の変化等により、不安を抱えている児童生徒、その保護者の支援等を行う。	2,963
14	教育相談推進事業	継続	教育庁 義務教育課	児童生徒の問題行動の多様化、深刻化に加え、心のケアを必要とする児童生徒の増加を受け、問題行動の未然防止と早期解決を図るため、スクールカウンセラー等の派遣・配置や学校教育相談員による電話相談を行う。	664,802
15	不登校・いじめ等対策推進事業	継続	教育庁 義務教育課	不登校児童生徒の学習の機会を確保するため、校内スペシャルサポートルームの設置を進めるとともに、不登校児童生徒支援センターによるオンライン支援を行う。いじめ防止については、推進校を指定し、児童生徒の主体的な取組を支援するとともに、その成果を県内に広める。	24,108
16	スクールカウンセラー活用事業	継続	教育庁 高校教育課	東日本大震災で被災した県立高等学校及び避難した生徒を受け入れている県立高等学校にスクールカウンセラーを派遣し、生徒の心のケアをする。また、生徒の問題行動や不登校等の未然防止のため、生徒の状況を早期に把握し、対応するとともに、教職員の教育相談に関する資質向上を図る。	105,316
17	元気なふくしまっ子食環境整備事業	継続	教育庁 健康教育課	ふくしまの未来を担う子どもたちの「郷土愛」を育む地場産物活用を促進するため、食育の観点から保健福祉部、農林水産部、教育委員会等が連携して、幼児期から児童生徒まで「元気なふくしまっ子」が育つ環境整備を進める。	3,350
⑤ 復興を加速するまちづくり					
★ 1	鳥獣被害対策強化事業	一部 新規	生活環境部 自然保護課	ツキノワグマやイノシシ等の野生動物による人的被害や農林業被害が深刻化しているため、地域における適正な対策を支援すること等により被害を減少させ、安心して暮らせる環境を守るとともに野生動物との共生を図る。	930,119
2	治山事業（復興創生）	継続	農林水産部 森林保全課	山地災害から県民の生命・財産を保全するため、荒廃林地の復旧や地すべり防止等の治山事業を行う。（帰還困難区域で行うもの）	103,000
3	原子力災害被災地域道路整備事業	継続	土木部 道路整備課	避難地域の復興と帰還や移住の促進に向けた環境を整備するため道路改良や歩道整備をする。	941,422
⑥ 防災・災害対策の推進					
1	郡山合同庁舎整備事業	継続	総務部 施設管理課	郡山合同庁舎の老朽化や狭あい化等を解消するため、新庁舎を整備する。	293,888
2	ふくしま消防力強化事業	継続	危機管理部 消防保安課	若者や女性の更なる入団促進を図るため広報活動等を行うとともに、事業所との連携強化を図るための市町村向け研修会を行う。 また、避難地域の市町村において、連携体制の強化・構築に向けた支援を行う。	5,710
★ 3	防災行動計画促進事業	新規	危機管理部 災害対策課	激甚化・頻発化している災害に備えるため、災害の種別ごとに各機関の防災行動を時系列で整理した防災タイムラインを策定し、関係機関との連携を強化するとともに、迅速で適切な災害対応につなげる。	29,133
★ 4	地域防災力強化支援事業	継続	危機管理部 災害対策課	県民1人ひとりによる防災意識（自助）の向上を図るとともに、地域の防災活動（共助）を活性化させることで、大規模な災害に備えるための地域防災力の強化を図る。	31,803
★ 5	被災者生活再建支援体制推進事業	継続	危機管理部 災害対策課	「ふくしま災害時相互応援チーム」による被災者支援を早期に実現するため、市町村の受援応援体制の強化等を支援するとともに、被災者の事情に応じたきめ細かな支援を行うため、災害ケースマネジメントの実施体制の構築を支援する。	9,740
6	原子力防災体制整備事業	継続	危機管理部 原子力防災課	原子力発電所の不測の事態に備え、地域防災計画の見直しや緊急時の通信手段及び資機材の整備、オフサイトセンターの維持管理や原子力防災訓練の実施など、原子力防災体制の充実・強化を図る。	606,239

整理 番号	事業名	区分	担当部局 担当課	事業概要	事業費 (単位：千円)
7	緊急時・広域環境放射能監視事業	継続	危機管理部 原子力防災課	原子力発電所の事故に伴う放射性物質の拡散に対する環境モニタリングを行い、測定結果を分かりやすく公表する。	1,638,678
8	原子力安全監視対策事業	継続	危機管理部 原子力安全対策課	福島第一・第二原子力発電所における廃炉に向けた取組が安全かつ着実に進められるよう監視や意見の申し入れを行うとともに、原子力発電所の状況や県の監視の取組について、県民への情報提供等を行う。	73,946
9	災害時健康危機管理体制整備事業	継続	保健福祉部 保健福祉総務課	大規模災害において、被災地の保健医療の指揮調整機能を応援し、二次的健康被害の最小化を図ることを目的とした、災害時健康危機管理支援チーム（DHEAT）の体制整備・機能強化を図る。	2,468
10	広域災害福祉支援ネットワーク構築支援事業	継続	保健福祉部 社会福祉課	災害時の福祉支援体制や環境整備等について検討、協議を行うため、福島県広域災害福祉支援ネットワーク協議会事務局を県直営で運営する。 また、災害派遣福祉チーム員の研修を行い、災害発生直後から迅速に行動できる体制を整備する。	2,426
11	社会福祉施設危機対応強化支援事業	継続	保健福祉部 高齢福祉課	大規模災害発生時においても高齢者施設等が利用者に必要なサービスを継続的に提供できるよう、被災施設への職員派遣等について定めた施設間相互応援協定締結促進に向けた取組を行う。	1,250
12	防災ダム事業 他	継続	農林水産部 農村基盤整備課	農地を大雨などの災害から守る、防災ダムや排水機場などの施設整備・更新等を実施し、農業経営の安定化と、農村地域の安全の確保を図る。	911,761
13	ため池等整備事業 他	継続	農林水産部 農地管理課	防災工事が未了の防災重点農業用ため池に対して、ため池下流の安全を確保するために、ため池整備工事を実施する。	615,805
14	治山事業（一般治山事業）	継続	農林水産部 森林保全課	山地災害から県民の生命・財産を保全するため、荒廃林地の復旧や地すべり防止等の治山事業を行う。	441,262
15	震災伝承活動推進事業	継続	土木部 土木企画課 企画調整部 企画調整課 文化スポーツ局 生涯学習課	東日本大震災の風化防止や防災力の強化に県として効果的・効率的に取り組むため、震災伝承の広報等を行う（一財）3.11伝承ロード推進機構に対して、震災伝承施設の情報発信・広報に関する事業や啓発活動に要する費用の一部を負担する。	2,000
16	長寿命化事業（高等学校・特別支援学校）	継続	教育庁 施設財産室	老朽化している学校施設の長寿命化を図るため、長寿命化計画に基づき、大規模改修等を計画的に実施する。	3,352,410

安全・安心な暮らし 合計 28,764,075

4 産業推進・なりわい再生プロジェクト

持続可能で魅力的な産業による復興を図るため、福島イノベーション・コースト構想等の推進による新産業の創出や、農林水産業、観光産業、製造業など県内産業の再生・振興を促進する取組を進める。

★は「重点プロジェクトの主なポイント」に掲載

整理番号	事業名	区分	担当部局 担当課	事業概要	事業費 (単位：千円)
① 中小企業等の振興					
1	原子力災害被災事業者事業再開等支援事業	継続	商工労働部 経営金融課	避難地域12市町村で被災した中小企業・小規模事業者に対して、事業再開等に要する費用の一部を補助することにより、事業・生業の再建に向けた取組を促進する。	590,705
2	原子力災害被災地域創業等支援事業	継続	商工労働部 経営金融課	避難地域12市町村において、民間団体等が行う新規創業や事業展開等に要する費用の一部を補助することにより、働く場・買い物をする場などまち機能の早期回復を図る。	456,719
3	中小企業等グループ施設等復旧整備補助事業	継続	商工労働部 経営金融課	東日本大震災及び原発事故により甚大な被害を受けた中小企業者等に対して、中小企業等グループによる一体的な復旧・復興事業の経費の一部を補助し、事業再開を促進する。	156,950
4	震災関係制度資金推進事業	継続	商工労働部 経営金融課	東日本大震災により事業活動に影響を受けた事業者の資金繰りを支援する「ふくしま復興特別資金」の利活用推進を図る。	439,381
5	ふくしま復興特別資金	継続	商工労働部 経営金融課	東日本大震災により事業活動に影響を受けた中小企業者の復旧復興に係る資金繰り支援を行う。	43,439,000
6	福島県オリジナル清酒製造技術の開発	継続	商工労働部 産業振興課	「うつくしま夢酵母」、「うつくしま煌酵母」をはじめとする県オリジナル酵母と県産酒造好適米を用いた清酒の最適製造技術等を酒造メーカーへ技術移転し、県産清酒の多様化と更なる高品質化を図る。	16,300
② 新たな産業の創出・国際競争力の強化					
★ 1	福島イノベーション・コースト構想推進事業	一部 新規	企画調整部 福島イノベーション・コースト構想推進課	福島イノベーション・コースト構想の実現に向け、改定した「産業発展の青写真」に基づき、産業集積、人材育成、関係人口拡大などの取組を、中核的な機能を担う福島イノベーション・コースト構想推進機構を始めとした多様な主体と連携して実施する。	739,343
2	福島イノベーション・コースト構想産業集積推進事業	継続	商工労働部 企業立地課	福島イノベーション・コースト構想の実現に向けて中核的な機能を担う「(公財)福島イノベーション・コースト構想推進機構」に事業を委託し、東日本大震災及び原子力災害により産業基盤が失われた浜通り地域等の復興及び再生、さらには本県の社会経済の発展に向けたプロジェクトの推進を図る。	40,432
3	廃炉関連産業集積基盤構築事業	継続	商工労働部 産業振興課	福島イノベーション・コースト構想の重点分野である廃炉関連産業の集積を図るため、地元企業の参入を促進する廃炉関連産業マッチングサポート事務局の運営や元請企業とのマッチング等を行う。	101,519
4	チャレンジふくしま「ロボット産業革命の地」創出事業	一部 新規	商工労働部 次世代産業課	ロボットや要素技術の研究開発、メードインふくしまロボットの導入助成、ロボットフェスタの開催、協議会の運営の他、社会実装に向けた実証試験、海外販路拡大、事業者間連携体制構築への支援を行い、ロボット関連産業の育成・集積を図る。	484,334
★ 5	航空宇宙産業集積推進事業	一部 新規	商工労働部 次世代産業課	今後の成長が期待される航空宇宙産業の集積に向けて、専門家派遣による認証取得支援や各種研修及び設備導入補助、取引拡大支援として商談会出展支援等を実施する。	179,983
6	福島新エネ社会構想等推進技術開発事業	継続	商工労働部 次世代産業課	福島新エネ社会構想の実現のため、産学官の連携により県内企業の技術高度化等を支援するとともに、福島再生可能エネルギー研究分野（FREIA）の研究開発機能について、最先端分野に展開・高度化を図ることなどにより、再生可能エネルギー・水素関連産業の育成・集積を推進する。	1,266,769
7	再エネ関連産業産学官連携・販路拡大促進事業	継続	商工労働部 次世代産業課	「福島新エネ社会構想」の実現に向けて、再生可能エネルギー・水素関連産業の育成・集積を進めていくため、「エネルギー・エージェンシーふくしま」を核として、ネットワークの構築、新規参入、人材育成、研究開発、事業化、販路拡大、海外展開を一体的・総合的に支援する。	311,211
8	カーボンニュートラル・水素関連産業推進事業	継続	商工労働部 次世代産業課	2050年カーボンニュートラルの達成と水素社会の実現を目指し、県内企業等による脱炭素関連分野における技術開発に向けた取組や産学連携による水素関連研究等の取組を支援するとともに、関連分野を担う人材の育成に取り組む。	33,560
9	福島水素サプライチェーン構築事業	継続	商工労働部 次世代産業課	再エネ由来水素製造施設で製造された水素を「はこば」「つかう」取組みに対し補助を行い、水素需要・利用の拡大を図り、県内におけるより強靱な水素サプライチェーンを構築する。	751,183

整理 番号	事業名	区分	担当部局 担当課	事業概要	事業費 (単位：千円)
10	福島県地方大学・地域産業創生プロジェクト	継続	商工労働部 次世代産業課	県、福島大学、県内企業の産学官が連携してバイオマス由来水素・炭化物製造システムの研究開発を始めとした水素関連技術の研究開発や人材育成に関する取組を行うことで、県内企業の水素関連技術の向上と高度人材育成を図る。	981,928
11	創業関連企業の集積とコミュニティ化基盤整備事業	新規	商工労働部 医療関連産業集積推進室	浜通り地域に集積した創業関連産業企業等が本地域に定着し、事業を継続・発展させ、さらなる関連企業の本地域への進出を促進するため、コミュニティ形成とバイオ人材育成に視点をのいた基盤整備と支援を実施する。	99,389
12	チャレンジふくしま成長分野産業グローバル展開事業	継続	商工労働部 医療関連産業集積推進室	今後の成長が見込まれる医療機器における海外市場への県内企業の販路拡大を促進するとともに、本県の東日本大震災からの復興状況について海外へ情報発信する。	72,827
13	ふくしまとともに創る医療機器生産促進事業	一部 新規	商工労働部 医療関連産業集積推進室	県内企業に対して、大学発ベンチャー企業等とのマッチング支援、競争力強化支援及び新規参入支援を実施することにより、多様な主体との連携を図り事業化を促進させ、医療機器生産額等の増加及び医療機器製造業登録者数の増加へ向けた取組を行う。	228,160
14	ふくしま医療機器開発支援センター運営強化事業	継続	商工労働部 医療関連産業集積推進室	本県産業振興施策の重点分野の一つである医療関連産業を推進する拠点として整備された、ふくしま医療機器開発支援センターの運営体制の強化を進める。	573,570
③ 農林水産業の振興					
★ 1	農林水産業デジタルプロモーション事業	新規	農林水産部 農林企画課	本県農林水産物の風評を払拭し、復興・再生を加速化させるために、県内市町村と連携した農林水産物PR動画の制作及び本県農林水産部公式YouTubeチャンネルによる配信、Web広告、SNS運用等により、本県農林水産物の魅力を広く発信する。	30,000
2	福島ならではの農林水産物ブランド力強化推進事業	継続	農林水産部 農林企画課	県産農林水産物のブランド力の強化を図るため、各産地の「生産」、「流通」、「消費」の各段階における現状分析を行い、市場関係者及び消費者等のニーズや、各産地・品目の強みや弱みを把握し、生産から消費までの一体的な計画（ならではプラン）を策定・実践する。	52,202
3	農林水産業情報発信強化事業	継続	農林水産部 農林企画課	県産農林水産物が品質・価値に見合う適切な評価を得られるよう、生産現場の取組状況を始めた本県の農林水産業・農林水産物の魅力を県内外に直接かつこれまで以上に強力に発信する。	4,669
4	福島大学と連携した地域農業モデル創出事業	継続	農林水産部 農林企画課	持続可能な地域農業モデルを創出するため、本県の抱える課題について、福島大学と連携し課題解決対策を講じる。	12,513
5	温暖化・担い手減少対応の農業研究強化事業	継続	農林水産部 農業振興課	温暖化に伴う高温や異常気象の影響による農作物の収量・品質低下や、担い手不足に対応するため、早急に安定生産技術の確立を図る。	53,874
6	福島イノヘ構想に基づく農業先端技術展開事業	継続	農林水産部 農業振興課	被災地域農林業の復興及びさらなる営農再開を加速させるため、深刻な担い手及び労働力不足を解消し、大規模な農業経営が実現可能となる先端技術の実証研究を行う。また、最先端の作業ロボットや管理システムを組み合わせた技術の確立を図る。	27,400
7	福島県産農産物競争力強化事業（研究）	継続	農林水産部 農業振興課	原子力災害による風評等の影響で低迷した県産農産物の取引価格や失われた販売棚を震災前と同水準まで回復させるため、市場が求める魅力ある県オリジナル品種や高品質な農産物を生産する画期的な技術等を開発する。	71,666
8	地域計画策定・実現加速化支援事業	一部 新規	農林水産部 農業担い手課	地域計画の策定（避難地域12市町村）や見直しに係る市町村の取組を支援するとともに、地域計画に位置付けられる担い手等の経営規模拡大や新品目・新技術の導入、さらに第三者継承による新たな農業経営体の確保・育成を支援する	99,155
9	農地利用集積対策事業	継続	農林水産部 農業担い手課	農地中間管理機構が担い手への農地集積と集約化のために行う事業に必要な経費を助成するとともに、農地中間管理機構を活用して農地集積・集約を行った地域に対して支援金を交付し、農地の利用集積・集約を促進する。	1,124,846
10	企業農業参入サポート強化事業（復興）	継続	農林水産部 農業担い手課	浜通り地域等における高付加価値・高収益農業を目指す企業等の参入を促進し、安定した農業生産と6次化まで含めた広域食料供給基地の構築と新たな雇用創出等に向けて、関係機関・団体、地域農業者と連携した活動を展開する。	31,000
11	ふくしま復興農地利用集積対策事業	継続	農林水産部 農業担い手課	避難地域12市町村の営農再開を加速させるため、農用地利用集積等促進計画を策定し、農地中間管理事業により、地域の担い手や参入企業等へ農地の集積・集約を促進する。	299,508
12	ふくしま集落営農活性化プロジェクト促進事業	継続	農林水産部 農業担い手課	農業者の高齢化や担い手の減少が進む中、将来にわたって農地を持続的に活用し営農を継続できるよう、集落営農の活性化に向けたビジョンづくり、その実現に向けた組織体制の強化、収益力向上に向けた取組、効率的な生産体制の確立等を総合的に支援する。	25,491
13	環境にやさしい農業拡大推進事業	継続	農林水産部 環境保全農業課	安全・安心で付加価値の高い有機農産物等の生産・流通体制を構築するとともに、有機農産物等の供給を通じて、県産有機農産物の安全性やその魅力を発信し、震災からの復興と風評払拭を図る。	30,172

整理 番号	事業名	区分	担当部局 担当課	事業概要	事業費 (単位：千円)
14	第三者認証GAP等取得促進事業	継続	農林水産部 環境保全農業課	産地の信頼回復・向上を図るため、産地における安全性確保の取組を客観的に説明できる第三者認証GAP等の導入を推進するとともに、GAPの意義や取組内容を消費者等に発信する。	237,000
15	地域の力で進める！鳥獣被害対策事業	継続	農林水産部 環境保全農業課	農作物等の鳥獣被害防止のため、地域の被害防止の取組への助言・指導や活動の中心となる人材の育成と地域づくりを行うとともに、鳥獣被害防止特措法に基づく被害防止計画を作成した市町村協議会等が実施する鳥獣被害防止活動を支援する。	341,868
16	農業近代化資金融通対策事業（復興）	継続	農林水産部 農業経済課	原子力災害により、経営に影響を受けている農業者等が必要とする資金を円滑に融通するため、当該資金を融通した農協等融資機関に対し利子補給を行うとともに、福島県農業信用基金協会の債務保証にかかる保証料を補助することにより、農業者等の負担を軽減し、営農継続を支援する。	20,405
17	農家経営安定資金融通対策事業（復興）	継続	農林水産部 農業経済課	原子力災害により、経営に影響を受けている農業者等が必要とする資金を円滑に融通するため、当該資金を融通した農協等融資機関に対し利子補給を行うことにより、農業者等の負担を軽減し、営農継続及び営農再開を支援する。	1,737
18	ふくしまプライド農林水産物販売力強化事業	継続	農林水産部 農産物流通課	県産農林水産物が風評により失った販売棚は徐々に回復しつつあるものの、価格ポジションは多くの品目で震災前より低下している。このため、「ふくしま」ならではの強みを活かしたブランド化の推進や県産農林水産物の安全性や魅力の発信等により、風評の払拭を図り農林水産業の復興を目指す。	1,224,221
★ 19	麦・大豆等需要拡大・生産向上支援事業	新規	農林水産部 水田畑作課	福島型食料安全保障の確立に向け、輸入依存度の高い県産麦・大豆等の安定供給を図るため、収量・品質向上に係る技術導入を支援するとともに、農業者と加工業者との連携体制の強化に取り組む。	72,228
20	オールふくしまの酒づくり支援事業	一部 新規	農林水産部 水田畑作課	農家と酒蔵の関係性を強化し、「福乃香」等の県オリジナル酒造好適米による「オールふくしまの酒づくり」に必要な機械・機器の整備等を支援するとともに、関係部局が一体となって、県外産の「山田錦」に替わる県オリジナル酒造好適米の品種開発に取り組む。	67,363
21	オリジナルふくしま水田農業推進事業	継続	農林水産部 水田畑作課	稲作農家の経営安定化を図るため、産地において「福、笑い」を始めとする県オリジナル水稲品種を中心とした県産米の食味・品質向上の取組を支援する。	17,000
22	風評に打ち勝つ園芸産地競争力強化事業	継続	農林水産部 園芸課	園芸産地が地域の特性を生かし、市場等からの産地信頼の回復や風評払拭を目的として実施する作付実証、施設・設備・資材の整備、並びに機械等のリース導入を支援する。	123,482
23	果樹園地継承促進事業	継続	農林水産部 園芸課	本県の果樹については、高齢化や後継者不足により樹園地が減少している。産地維持のための円滑な樹園地継承に向けて、生産性の高い樹園地を地域ぐるみで守り活用する仕組み作り、技術習得のための研修園地の運営などを支援する。	4,793
24	ふくしまのももブランド強化安定生産対策事業	継続	農林水産部 園芸課	地域ぐるみでのモモせん孔細菌病防対策の取組を活性化させるとともに、品種構成を改善することにより長期安定出荷を実現し、風評に打ち勝つ本県もも産地の復興を図る。	16,292
25	園芸グローバル産地育成強化事業	継続	農林水産部 園芸課	果樹輸出の拡大により認知度向上・販路拡大と風評払拭を推進し、輸出に必要な生産量・品質を確保するため、防除技術や保鮮・流通技術の確立、生産体制整備に取り組む。	18,235
26	花き輸出体制構築支援事業	継続	農林水産部 園芸課	花き産地と輸出事業者のマッチング、連携強化により戦略的な輸出産地の体制を整備するとともに、輸出に必要な生産量と品質を確保するための鮮度保持、梱包技術の確立により花きの輸出拡大を図る。	12,735
27	地域特産活用産地づくり支援事業	継続	農林水産部 園芸課	地域特産物（おたねにんじん）について、種苗の安定供給と収穫までに要する期間を短縮した栽培技術の普及、省力機械による大規模生産体系の普及等と併せ、安定した販路を確保するための取組を行い、風評に負けない揺るぎない産地を育成する。	18,024
★ 28	飼料づくり生産性向上支援事業	新規	農林水産部 畜産課	社会情勢に左右されない安定的な畜産経営基盤確立のため、飼料生産性の向上に向けた取組及び耕畜連携の取組に必要な経費を補助する。	40,212
29	肉用牛全頭安全対策推進事業	継続	農林水産部 畜産課	県外と畜の肉用牛について、適宜、放射性物質検査を実施する他、安全性を確認するために予め牛生体の筋肉中の放射性物質を測定する体制を整備することにより、基準値を超過するおそれのある肉用牛の出荷流通を防止する。	37,528
30	次世代型ふくしまの畜産推進事業	継続	農林水産部 畜産課	「福島牛」のブランド力や生産力の強化を図るため、能力の高い県内産子牛の導入を支援するとともに、震災以降、本県が研究開発してきた先端技術を活用し、肉質の向上や能力の高い種雄牛の造成に取り組む。	178,443
31	ふくしまの畜産復興対策事業	継続	農林水産部 畜産課	東日本大震災及び原子力災害の影響により大きな被害を受けた本県畜産業の生産基盤とブランド力を早急に回復させ、畜産業の復興を図るために、生産、風評及び経営安定対策を一体的に支援する。	53,986

整理 番号	事業名	区分	担当部局 担当課	事業概要	事業費 (単位：千円)
32	ふくしまプライド。優良和牛育成支援事業	継続	農林水産部 畜産課	東日本大震災及び原子力災害による生産基盤の減少及び価格差が生じている本県肉用牛の市場価値向上を図るため、全国和牛能力共進会において上位入賞を目指し優良な和牛を出品する畜産農家の取組を支援する。	6,880
★ 33	水産業再生推進総合対策事業	新規	農林水産部 水産課	本県の海面・内水面における水産業の復興を為し遂げるため、生業継続や生産拡大に向けた水産業関係者の体制整備を支援し、復興を牽引する対策を実施する。	610,769
34	復興基盤実施計画	継続	農林水産部 農村計画課	避難地域12市町村において、農地・農業用施設の整備を総合的に進めるための実施計画を策定する。	35,001
35	復興基盤総合整備事業	継続	農林水産部 農村基盤整備課	避難地域12市町村において、農業の速やかな復興・再生を実現するために、大区画ほ場の整備をはじめとした農地・農業用施設整備を実施する。	14,818,642
36	森林環境適正管理事業	継続	農林水産部 森林計画課	森林情報を一元管理する森林クラウドの運用及び搭載データの更新により市町村や林業関係者との情報共有を図るとともに、一般県民向け森林情報地図サイトの運用により森林情報の提供を行う。	9,373
37	森林整備事業	継続	農林水産部 森林整備課	森林の公益的機能の維持・増進を図るため、水源区域等において間伐や再造林等の森林整備を実施する。また、社会問題となっている花粉症の発生源対策の取組強化を図るため、花粉の少ないスギへの植え替えの推進する。	619,465
38	広葉樹林再生事業	継続	農林水産部 森林整備課	放射性物質の影響によりきのこ等原木の生産が停止している地域において、きのこ等原木林の再生と将来における原木の安定供給に向けて広葉樹林の再生を図る。	1,375,415
39	安全なきのこ原木等供給支援事業	継続	農林水産部 林業振興課	放射性物質による森林汚染の影響により、きのこ原木等の価格が高騰していることから、きのこ生産者の負担を軽減する取組を行う団体を支援する。	316,856
④ 観光業の振興					
★ 1	ホープツーリズム運営・基盤整備事業	一部 新規	観光交流局 観光交流課	ホープツーリズム関連情報等を整理・集積した総合窓口の運営と情報発信を行うとともに、ホープツーリズムの更なる深化・拡大に向け、旅行商品造成支援等を実施し、広く誘客を図る。また、インバウンドの来訪も増加していることから、多言語ガイドの育成等の取組によりインバウンド誘客を図る。	216,659
2	ホープツーリズム拡充等浜通り観光支援事業	一部 新規	観光交流局 観光交流課	サイクリングやキャンプなど、一般観光をフックとした新たな個人向けホープツーリズムによる誘客を目指すことにより、浜通りにおける関係人口の拡大と観光需要の拡大を図る。	146,000

産業推進・なりわい再生 合計 73,466,371

5 輝く人づくりプロジェクト

一人ひとりが生き生きと活躍できる社会をつくるため、全国に誇れる健康長寿県を目指して取り組むとともに、結婚・出産・子育てへの切れ目ない支援や社会的弱者へのサポート、充実した教育環境の整備等の取組を進める。

★は「重点プロジェクトの主なポイント」に掲載

整理番号	事業名	区分	担当部局 担当課	事業概要	事業費 (単位：千円)
① 出会い・結婚・妊娠・出産・子育て支援の充実					
1	私立幼稚園子育て支援推進事業	継続	総務部 私学・法人課	私立幼稚園等における子育て支援活動を推進するため、正規の教育時間終了後や土曜日等の預かり保育の実施、地域の保護者の子育て等に関する相談活動などの取組に対して、その経費を助成する。	258,000
2	ふくしま子ども・女性医療支援センター運営事業	継続	保健福祉部 医療人材対策室	質の高い周産期医療を担う医師等を養成するとともに、県民が安心して子どもを生み育てることができる環境を整備するため、県立医科大学に設置している、ふくしま子ども・女性医療支援センターの運営に要する経費を支援する。	151,787
★ 3	オールふくしま出会い・結婚応援事業	一部 新規	こども未来局 こども・青少年政策課	出会い・結婚の希望をかなえるため、民間事業者と連携した大規模マッチングイベントの開催や結婚支援システム「はぴ福なび」の更なる利活用に向けた取組のほか、市町村や民間企業と連携し、共通の趣味等をテーマとした体験型の交流イベントを拡充するなど、出会いの機会の創出の充実に取り組む。	458,592
4	やさしさあふれるふくしま子育て応援事業	一部 新規	こども未来局 こども・青少年政策課	福島県で子育てを行いたいという県民が増えるよう、地域社会や企業とともに子育て応援パスポートや子育て応援駐車場の取組を推進し、こどもや子育て中の方を応援する気運の醸成を図る。	32,953
5	児童福祉施設等給食体制整備事業	継続	こども未来局 こども・青少年政策課	児童福祉施設等の給食用食材に対する保護者等の不安を軽減し、給食に関してより一層の安全・安心を確保するため、児童福祉施設等の給食の検査体制の整備を図る。	55,084
6	屋内遊び場確保事業	継続	こども未来局 こども・青少年政策課	屋内遊び場の整備及び運営に要する費用について市町村に補助することにより、こどもたちの体を動かす機会の確保を図る。	250,654
7	世代間交流による地域コミュニティ再構築事業	継続	こども未来局 こども・青少年政策課	社会全体で子育てを支援するため、昔ながらの遊びや伝統をこどもたちに伝える「地域の寺子屋」を県内各地で開催し、本県の復興を担うこどもたちを社会全体で育てる。	3,753
8	地域で支える子育て推進事業	継続	こども未来局 こども・青少年政策課	地域全体で子育てを支援する機運の向上を図るため、民間団体が行う地域の子育て支援の取組に対して補助を行う。	9,600
9	こどもの居場所づくり支援事業	継続	こども未来局 こども・青少年政策課	こどもたちの社会的孤立を防ぎ、支援が必要なこどもたちやその家族を支援機関に繋げることを目的として、こどもの居場所づくりの取組を支援する。また、経済的に困窮している子育て世帯の支援を目的とした「コミュニティフリッジ（公共冷蔵庫）」の開設に必要な経費を補助する。	15,879
10	こどもの夢を応援する事業	継続	こども未来局 こども・青少年政策課 児童家庭課	こどもたちの将来が生まれ育った環境によって左右されることのないよう、様々な支援制度を活用してもらうための取組や、社会的養護を必要とする児童の自立に向けた支援を行う。	37,425
11	ふくしまのこどもたちの体験活動促進事業	継続	こども未来局 こども・青少年政策課	福島県内のこども・若者の居場所（こども食堂等）を利用するこどもたちを対象とする、地域資源を活用した体験活動（スポーツや文化芸術活動、自然体験、社会体験、文化的体験等）の取組に必要な経費を補助し、学校外の体験活動の機会を提供することにより、こどもの頃からの地域への愛着形成を図る。	9,024
★ 12	子育てエール事業	新規	こども未来局 子育て支援課	産後早期に県から子育て支援情報を提供し、育児の不安を和らげるとともに、医療機関等が提供するオプション等の費用を負担し、産後ゆったりと過ごし育児に前向きな気持ちになることができるよう支援する。	52,291
★ 13	ずっと安心！産前産後サポート事業	新規	こども未来局 子育て支援課	遠方で出産や妊婦健診、乳幼児健診等を受診する方に対し医療機関等までの交通費等を助成し、より安心して出産できる環境を整備するとともに、助産師による相談支援や子育てサロンの実施、家庭訪問型子育て支援の普及を図り、妊娠から出産・産後まで一体的に切れ目ない支援を行う。	49,816
14	不妊治療支援総合対策事業	継続	こども未来局 子育て支援課	こどもを持ちたいと望む方で不妊治療を必要とする方が、安心して治療を受け、希望をかなえることのできる環境を整えるため、県立医大生殖医療センターの診療体制強化、不妊治療費の助成及びセミナーの実施による不妊治療と仕事の両立支援を実施する。	263,020
15	放課後児童クラブ人材確保支援事業	継続	こども未来局 子育て支援課	福島県保育士・保育所支援センターを拠点として、放課後児童クラブの広報活動等により認知度や関心度を高め、放課後児童支援員等となる人材を発掘するとともに、マッチング支援等を行うことで働き手を確保しやすい体制を整え、待機児童の解消を図る。	13,514
16	えがお輝くふくしまの保育支援事業	継続	こども未来局 子育て支援課	こどもたちを取り巻く「ヒト」（保育士）、「モノ」（遊具等の整備）、「コト」（遊びや活動）の改善を一体的に図り、県全体の保育の質を向上させるため、「遊び」の場の環境改善、臨床心理士等の派遣やセミナーの開催、保育士支援アドバイザーによる巡回相談事業を実施する。	37,615

整理 番号	事業名	区分	担当部局 担当課	事業概要	事業費 (単位：千円)
17	未来へつながる性と健康の支援事業	継続	こども未来局 子育て支援課	安心・安全で健やかな妊娠・出産、産後の健康管理を支援するため、ふくしま性と健康の相談センターで様々な相談に応じるとともに、プレコン普及啓発のためのセミナー開催や、職場への出張講話等を行い、若い世代がライフプランを考える機会を提供し、将来の選択肢を広げることを支援する。	32,879
18	妊産婦等支援事業	継続	こども未来局 子育て支援課	核家族化・地域のつながりの希薄化等により、地域において妊産婦やその家族を支える力が求められていることから、地域の特性に応じた妊娠期から子育て期にわたる切れ目のない支援を行うための事業を実施する。	1,229
19	市町村妊娠出産包括支援推進事業	継続	こども未来局 子育て支援課	市町村がこども家庭センターを設置して、妊娠期から子育て期にわたる切れ目のない支援を行う体制を整備できるよう、市町村等に対して連絡調整会議や研修会を実施する。	12,627
20	保育対策総合支援事業	継続	こども未来局 子育て支援課	地域の実情に応じた多様な保育需要に対応するため、保育の受け皿の確保や保育人材の確保に必要な措置を総合的に講じ、保育環境の整備を行う。また、総合的に講じる支援の一環として、保育所等における医療的ケア児の受け入れ環境整備のため、看護師配置等の費用の一部を補助する。	425,937
21	保育士修学資金貸付等事業	継続	こども未来局 子育て支援課	保育士資格取得を目指す学生に対する修学資金や潜在保育士の再就職のための準備に必要な費用等の貸付を行い、保育人材の確保を図る。	157,080
22	就学前教育・保育施設整備事業	継続	こども未来局 子育て支援課	教育・保育の質の向上のため認定こども園等の設備整備等を支援する。	13,273
23	保育人材確保対策事業	継続	こども未来局 子育て支援課	潜在保育士の再就職支援や保育所の潜在保育士活用支援等を行う「保育士・保育所支援センター」を設置し、保育人材の確保を図る。	8,786
24	保育人材総合対策事業	継続	こども未来局 子育て支援課	県内の保育施設等における保育士の安定的な確保・定着を図るため、指定保育士養成施設や保育関係団体、雇用関係機関と連携し、保育人材の総合的な対策を行う。	7,084
25	保育の質の向上支援事業	継続	こども未来局 子育て支援課	保育所、認定こども園、地域型保育事業、放課後児童クラブ等の地域子ども・子育て支援事業に従事する職員の資質向上及び人材確保を図るため、各種研修を実施する。	48,729
26	病児保育促進事業	継続	こども未来局 子育て支援課	県内の病児保育事業の実施促進を図るため、病児保育施設の広域利用及び施設整備を行う市町村を支援する。	9,299
27	認可外保育施設運営支援事業	継続	こども未来局 子育て支援課	認可外保育施設に入所する児童の健康管理、保育環境や職員の質の向上を図るため、経費の補助や研修を実施する。	3,689
28	保育所等安全対策推進事業	継続	こども未来局 子育て支援課	保育所や認定こども園、認可外保育施設等における安全対策を推進するため、巡回指導や研修を行うなど、事故の未然防止を図る。また、認可外保育施設において、より一層こどもを安心して育てることができる環境整備を支援する。	12,383
29	地域の子育て支援事業	継続	こども未来局 子育て支援課	子ども・子育て支援新制度に基づく各市町村子ども・子育て支援計画に従い、市町村が実施する事業を支援するために交付金を交付する。	3,944,527
30	放課後児童クラブ施設整備事業	継続	こども未来局 子育て支援課	放課後児童クラブの整備を行う市町村に対し、整備費用の一部を補助することにより、児童受入の環境整備を促進する。	26,776
31	中央児童相談所整備事業	新規	こども未来局 児童家庭課	老朽化が進む中央児童相談所について、移転・新築を行うことにより、求められる機能を十分に発揮できる環境を整備するため、測量委託等を実施する。	1,385
32	ヤングケアラー支援体制強化事業	継続	こども未来局 児童家庭課	ヤングケアラーの早期把握及び支援にあたっては、多機関が連携した体制づくりが重要であることから、支援者への研修や市町村等の支援体制の構築及び強化への支援、SNSによる情報発信等を実施する。	16,222
33	困難な問題を抱える女性への支援体制構築事業	継続	こども未来局 児童家庭課	困難な問題を抱える女性が相談へ繋がり、それぞれの意思を尊重されながら最適な支援を受けることができる体制を構築するため、関係機関との調整、市町村への研修等の実施、民間団体への支援・補助などを実施する。	35,409
34	虐待から子どもを守る総合対策推進事業	継続	こども未来局 児童家庭課	児童虐待の未然防止及び迅速かつ適切な対応に向けて、関係機関の連携強化、児童相談所職員の専門性向上、市町村における相談体制強化への支援などを行う。	32,021
35	児童相談所相談体制強化事業	継続	こども未来局 児童家庭課	児童相談所において、児童及び保護者に対する相談対応を行うほか、職員の資質向上に向けた研修受講などを行う。	58,653

整理 番号	事業名	区分	担当部局 担当課	事業概要	事業費 (単位：千円)
36	こどもの見守り・自立応援事業	継続	こども未来局 児童家庭課	児童虐待の予防から自立の支援まで、援助を必要とするこどもの状況に応じた相談・支援体制を充実強化する。	103,576
37	母子家庭等自立支援総合対策事業	継続	こども未来局 児童家庭課	ひとり親家庭の自立促進を図るため、就業相談、求人情報の提供、就職に有利な資格取得の支援等を行うとともに、生活一般の相談支援や講習会・交流会を実施する。また、ひとり親家庭のこどもに学習支援等を行う市町村に対して補助金を交付する。	48,262
38	医療的ケア児支援事業	継続	こども未来局 児童家庭課	医療的ケア児及びその家族等に対し相談支援等を行う医療的ケア児支援センターの運営や、地域で支援の総合調整を担う医療的ケア児等コーディネーターの養成等を行うほか、市町村に対し支援体制整備を図るための費用を補助する。	27,244
39	福島県立乳児院管理運営経費	継続	こども未来局 児童家庭課	福島県立乳児院の運営について、指定管理者へ委託して実施することにより、児童福祉の増進を図る。	208,246
40	県立乳児院多機能化推進事業	継続	こども未来局 児童家庭課	福島県立乳児院に「家庭生活に困難を抱える特定妊婦等に対する産前産後の母子支援」や「里親支援」の役割を担わせ多機能化を推進することで、本県の社会的養育環境の充実を図る。	95,832
★ 41	ふくしま子育て住宅支援事業	新規	土木部 建築指導課	本県の人口減少抑制及び定住促進、子育て環境の充実、地域住宅産業の活性化等を図るため、子育て世帯に対し県内工務店が建築した住宅等の取得費の一部を支援するとともに、住宅セーフティネット制度を活用した新婚・子育て世帯への家賃低廉化事業を行う市町村を支援する。	94,174
② 健康長寿社会の実現					
1	みんなで実践！ふくしま県民運動推進事業	新規	文化スポーツ局 文化振興課	県民が主体的に健康づくりに取り組む機運を高める「チャレンジふくしま県民運動」を推進するため、地域のたから（＝アート）を歩いて巡るふくしまアートウォーキングや親子での運動イベント等、多様な主体と連携した取組を展開する。	29,855
2	国保健康づくり推進事業	継続	保健福祉部 国民健康保険課	国保被保険者の健康の保持増進を促し、医療費の適正化を図るため、特定健診・保健指導に関する研修の実施や、未受診者や治療中断者に対する受診勧奨の実施、医療関係者と連携した糖尿病等重症化予防の取組の推進などにより、市町村国保における健康づくり事業の取組を支援する。	160,214
3	福島県認知症サポーターパワーアップ事業	継続	保健福祉部 高齢福祉課	認知症の人やその家族を地域の中で支える体制づくりのために、認知症サポーターの活躍が必要である。認知症サポーターの活動と認知症の人とその家族の困りごとをつなげる仕組みが「チームオレンジ」である。全市町村でのチームオレンジの設置及び円滑な運営に向け、検討会や各種研修を実施する。	1,619
4	認知症疾患医療センター運営事業	継続	保健福祉部 高齢福祉課	認知症の人ができるだけ住み慣れた地域で暮らすことができるように、認知症疾患に関する鑑別診断、周辺症状と身体合併症に対する急性期治療、専門医療相談等を実施するとともに、保健医療・介護関係者との地域連携を行う「認知症疾患医療センター」を運営する。	53,342
5	自殺対策緊急強化事業	継続	保健福祉部 障がい福祉課	自殺防止に係る普及啓発や市町村等関係機関の人材育成・自殺対策事業への支援、民間団体が行う事業への補助、自殺対策推進センターの運営、SNS等を活用した相談対応等を実施するとともに、「こども・若者の自殺危機対応チーム」の全県への拡大を図り、若年層及びその家庭への自殺対策を強化する。	92,880
★ 6	ふくしま健活推進プロジェクト	新規	保健福祉部 健康づくり推進課	令和8年3月にリリースする新たなふくしま健民アプリを用いて県民の健康指標の改善を図ることを目的とする。健康無関心層から関心層までさまざまな利用者が、楽しみながら自然と健康意識の向上や行動変容を図ることに寄与していく。	124,529
7	がん対策推進事業	継続	保健福祉部 健康づくり推進課	がんの予防と早期発見のため、がんに対する知識の普及やがん検診の受診率向上を目指し、利用しやすく質の高いがん検診実施体制整備と検診受診を促す取組等を実施する。	27,261
8	地域包括ケアシステム構築支援事業	継続	保健福祉部 健康づくり推進課	高齢者が可能な限り、地域でその有する能力に応じて自立した日常生活を営むことができるように、市町村が地域の特性に応じた地域包括ケアシステムを構築できるよう、研修や専門家による支援、補助、啓発を行う。	104,250
9	歯科保健総合対策事業	継続	保健福祉部 健康づくり推進課	口腔の健康は、全身の健康に深く関わり、全てのライフステージで健康な歯と口の健康を保つため、口腔保健支援センターを中心に生涯にわたる歯・口腔の健康づくりを推進する。	8,596
10	健康長寿ふくしま推進事業	一部 新規	保健福祉部 健康づくり推進課	健康長寿県の実現に向け、健康づくりに取り組む県民へのインセンティブの付与や各市町村・医療保険者等が持つ医療等データの分析と見える化を行いながら、健康づくりの普及啓発と健康経営の推進や地域・職域における効果的な保健事業の実施に向けた支援を実施する。	178,788
11	健康長寿ふくしま推進体制等強化事業	継続	保健福祉部 健康づくり推進課	第三次健康ふくしま計画の基本理念である「誰もがすこやかにいきいきと活躍できる笑顔あふれる健康長寿ふくしまの実現」に向けた施策を強く推進するため、知事をトップとした関係団体代表者で構成する健康長寿ふくしま会議推進体制の下、健康づくり事業推進のための体制強化を図る。	7,672
12	高齢者自立支援促進事業	継続	保健福祉部 健康づくり推進課	高齢者の自立支援に向けた取組の充実及び地域課題の解決を支援するため、自立支援に資する介護予防に関する普及啓発を実施するとともに、市町村における自立支援型地域ケア会議の効果的な活用に向けた各種研修会や専門職派遣事業を実施する。	2,350

整理 番号	事業名	区分	担当部局 担当課	事業概要	事業費 (単位：千円)
13	ふくしまおいしく減塩緊急対策事業	一部 新規	保健福祉部 健康づくり推進課	第三次健康ふくしま21計画の基本目標である「誰もがすこやかにいきいきと活躍できる笑顔あふれる健康長寿ふくしまの実現」のため、県民の食塩摂取量の改善に焦点をあて、減塩の実践を促すキャンペーンや、働き盛り世代の食塩摂取量の実態把握を行うとともに、減塩・適量教育に取り組む。	63,043
14	健康経営トータルサポート事業	継続	保健福祉部 健康づくり推進課	健康長寿県の実現に向け、特に生活習慣病の発症リスクが高まる働き盛り世代の健康づくりを推進するため、健康経営に取り組む事業所を取組開始から発展・維持期まで包括的に支援することで、健康経営の更なる普及を図る。	36,609
15	女性のための骨粗鬆症重症化予防事業	継続	保健福祉部 健康づくり推進課	女性の発症リスクが高い骨粗鬆症について、骨粗鬆症検診受診率向上と適切な治療に繋げるため、骨粗鬆症連携会議を設置するとともに、医療機関を対象とした骨粗鬆症検診の実施状況等を調査・課題を整理することで、行政と医療の連携体制づくりを支援する。	3,994
16	たばこの健康影響対策事業	継続	保健福祉部 健康づくり推進課	がんや循環器疾患など様々な生活習慣病のリスク因子となるたばこについて、県民の健康寿命の延伸に寄与することを目的に、幅広い世代への啓発活動や喫煙をやめたい方への禁煙支援等、喫煙対策と受動喫煙対策を推進する。	32,716
17	老人クラブ活動促進事業	継続	保健福祉部 健康づくり推進課	高齢者が健康で豊かな生活を送ることができるよう、市町村と県老人クラブ連合会が行う老人クラブへの支援に対して補助を行う。 また、老人クラブの活動をサポートする人材を養成し老人クラブの継続・活性化を支援する事業を補助する。	45,568
18	地域医療介護総合確保事業 (病床の機能分化・連携)	継続	保健福祉部 地域医療課	地域で必要とされる医療機能を確保するため、医療機関における病床機能の転換等に必要な施設・設備を整備するなど、医療機関相互の役割分担・連携を推進する。	1,055,542
19	地域医療介護総合確保事業 (在宅医療の推進)	継続	保健福祉部 地域医療課 薬務課	在宅医療に関する取組や必要な設備整備を支援するとともに、病院、医科・歯科診療所、訪問看護ステーション、介護施設等の連携を促進するなど、在宅医療提供体制の構築を推進する。	198,378
20	地域医療介護総合確保事業 (医療従事者の確保・養成)	継続	保健福祉部 地域医療課 医療人材対策室 薬務課	医療従事者の負担軽減や復職の支援に取り組むとともに、職務環境の改善を図るなど、医療従事者の確保・養成を推進する。	105,021
21	がん患者支援事業	継続	保健福祉部 地域医療課	がん患者一人ひとりの希望をかなえるため、補整具購入者や妊孕性温存治療を行う者への支援、在宅サービス利用料の一部助成を実施する市町村に対し補助を行うとともに、がん・生殖医療ネットワーク体制を構築し、がんに関する正しい知識の普及・啓発を行う。	28,286
22	専門医養成支援事業	継続	保健福祉部 医療人材対策室	修学資金被貸与医師等若手医師のキャリア形成と地域医療従事の両立を図るため、特に医師少数区域での需要が高い「総合診療医」の養成を支援するとともに、専門医の養成環境を拡大するため、専門研修施設の新設及び専門研修プログラムの策定を促進することにより、地域医療提供体制の充実を図る。	46,171
23	医師確保修学資金貸与事業	一部 新規	保健福祉部 医療人材対策室	県立医科大学等に在学する県内外の医学部生であって、県が指定する公的医療機関等での勤務に従事しようとする者に対し、修学に必要な資金を貸与することにより県内への定着を図る。	974,011
24	ふくしま医療人材確保事業	継続	保健福祉部 医療人材対策室	東日本大震災で甚大な被害を受けた浜通り地域を中心に、県内の医療提供体制の回復及び復興につなげるため、医療人材の雇用・確保等に要する経費を補助する。	1,653,769
25	在宅ケア推進事業	継続	保健福祉部 医療人材対策室	がん看護や訪問看護に関する研修を実施するとともに、看護師特定行為研修の制度周知、受講経費の補助による受講推進を図る。また、訪問看護提供体制の強化を図る。	67,279
26	医療従事者修学資金貸与事業	継続	保健福祉部 医療人材対策室	看護職及び理学療法士等の医療従事者の確保と定着促進を図るため、養成施設の在学者で卒業後に県内の施設で業務に従事しようとする者に対し、修学資金を貸与する。	306,750
27	“医療の仕事”魅力発信事業	継続	保健福祉部 医療人材対策室	将来世代の医療人材を安定的かつ着実に増加させるため、医療職種の魅力を伝える機会を創出する。	3,480
28	ナースセンター事業	継続	保健福祉部 医療人材対策室	県内の看護職員の確保を図るため、無料職業紹介などにより看護職の資格をもつ未就業者の就業促進及び潜在化防止を図るほか、看護補助者の養成と確保に取り組む。	54,590
29	看護教員・実習指導者養成講習会	継続	保健福祉部 医療人材対策室	県内の看護師等養成所で看護教育に携わる専任教員及び実習施設において指導に携わる実習指導者が必要な知識や技術を修得する講習会を開催する。	26,629
30	看護師等養成所運営費補助事業	継続	保健福祉部 医療人材対策室	看護職員を養成・確保するため、保健師助産師看護師法に基づく指定を受けた看護師等養成所の運営に要する経費の一部を補助する。	287,188

整理 番号	事業名	区分	担当部局 担当課	事業概要	事業費 (単位：千円)
31	看護職員離職防止・復職支援事業	継続	保健福祉部 医療人材対策室	看護職員の離職防止及び復職を促進するため、看護職員の定着に向けた職場の環境づくりや再就業等を支援することにより、県内医療機関等の看護職員の安定的確保を図る。	57,940
32	病院内保育所運営費補助事業	継続	保健福祉部 医療人材対策室	病院職員の離職防止及び未就業看護職員等の再就業の促進を図るため、医療機関が行う院内保育施設の運営を支援する。	114,599
33	献血推進事業	継続	保健福祉部 薬務課	人間尊重と相互扶助の精神を基本理念とした献血意識の普及啓発を図るため、将来の献血の担い手である県内の中学生を対象に「ジュニア献血ポスターコンクール」を実施し、献血推進ポスターを募集する。	968
34	ひきこもり対策推進事業	継続	こども未来局 こども・青少年政策課	ひきこもり状態にある本人やその家族の一次相談窓口として「ひきこもり相談支援センター」を運営するとともに、各保健福祉事務所において、ひきこもり家族教室を開催する。また、地域連携による社会資源の掘り起こし、ひきこもりサポーターの養成研修・派遣等を実施する。	36,291
35	高齢者就業拡大支援事業	継続	商工労働部 雇用労政課	就業希望者の掘り起こしを行い、マッチング支援員によるマッチングによる高齢者の就業促進を図るとともに、成長産業等で働く若者や女性等の職場定着が図られるよう、家事・育児・介護等の分野で活躍できる高齢者向け就業支援講習の充実により就業促進を図る。	34,546
36	ふくしま'食の基本'推進事業	継続	農林水産部 農産物流通課	東日本大震災と原子力災害の影響により、県内の子どもが地域の食に関する体験や知識を得る機会が減少しているため、食に関する体験活動を推進するとともに、地域における食育推進活動を支援する。	13,267
③ 教育の充実					
1	私立高等学校における1人1台端末整備支援事業	継続	総務部 私学・法人課	生徒1人1人に個別最適化され、創造性を育む教育ICT環境を実現するため、私立高校入学時に各家庭負担で端末を購入する際、学校が一定の所得までの世帯に対し世帯所得額に応じた負担をした場合、学校設置者に対して補助を行う。	60,260
2	私立高等学校等就学支援事業	継続	総務部 私学・法人課	私立高等学校及び私立専修学校（大学入学資格を付与する高等課程に限る）等において、低所得世帯等の生徒の就学を支援するため、授業料や入学料の減免措置を行った私立学校に対して、減免相当額を補助する。	148,206
3	ふくしまのこどもの意見を社会に届ける事業	継続	こども未来局 こども・青少年政策課	「こども・若者の地域への定着」をテーマとした探究活動を行い、こどもたちが地域への定着又はUターンを考えるきっかけづくりを行い、将来の地域づくり・復興創生の担い手を確保するとともに、こどもまんなか社会の実現に向けて、こどもたちからの意見聴取を行う。	2,350
4	こどもを守る情報モラル向上支援事業	継続	こども未来局 こども・青少年政策課	家庭や学校でのこどものインターネット利用に関する基礎知識の習得度合いと利用状況を把握し、その向上と改善を図る支援システム「ふくしま情報モラル診断」を運用する。	3,960
5	福島スクール・サポート・スタッフ事業	継続	教育庁 職員課	全ての公立学校に、データの入力・集計や各種資料の整理、行事の準備及び消毒作業などを教員に代わって行うサポート・スタッフを配置することで教員の負担軽減を図る。	540,147
6	働き方と勤務の在り方変革事業	継続	教育庁 職員課	全ての公立学校に働き方推進委員会を設置し、管理職及び推進員に研修を実施するとともに、希望校に直接伴走支援に入り、その成果を他の学校にも普及することで、各学校独自の課題解決型業務改善の取組を推進する。	1,261
7	地域学校協働本部事業	継続	教育庁 社会教育課	未来を担う子どもたちを健やかに育むため、学校と地域の連携・体制づくりを進めるとともに、地域と学校の協働活動の支援等を通して自立的な地域コミュニティの再生を図る。	186,456
★ 8	地域と学ぶ小中学生の「探究的な学び」推進事業	新規	教育庁 義務教育課	「探究的な学び」の充実を図るカリキュラムの開発や、企業等も参画する講演会により、教員の抜本的な意識改革につなげ、その地域の課題を題材とした探究的な学びを通して、自ら学ぶ意義を見だし、主体的に社会に参画しようとする児童生徒の育成を目指す。	26,048
★ 9	幼保小の架け橋期の教育充実支援事業	新規	教育庁 義務教育課	すべての幼児教育施設において、質の高い幼児教育を実施することにより、生涯にわたる人格形成の基礎を培うために、保育者等に対する研修支援や各地域の幼児教育推進の核となる人材を育成する。	10,805
★ 10	ふくしま学力向上総合支援事業	継続	教育庁 義務教育課	学校や市町村教育委員会における学力向上対策を総合的に支援するため、各種学力調査の結果に基づいて選定した学校を直接訪問し、継続的に伴走支援を行う。また、デジタル教材の開発及びICT機器の活用促進により、学習履歴に基づく個別指導の拡充を図るなど、エビデンスに基づく対策を講じる。	15,460
11	一人一人を伸ばすふくしま学力向上推進事業	継続	教育庁 義務教育課	ふくしま学力調査を実施することで児童生徒の学力の伸びを測定し、客観的なデータに基づいて分析することにより、本県児童生徒の一人一人の学力を確実に伸ばす。	44,233
12	道徳教育総合支援事業	継続	教育庁 義務教育課	東日本大震災の経験から学んだ生命の大切さ、家族愛、郷土愛などの道徳心を培うとともに、児童生徒の豊かな情操を育むため、学校と家庭・地域が一体となって道徳教育の推進を図る。	6,305

整理 番号	事業名	区分	担当部局 担当課	事業概要	事業費 (単位：千円)
13	ふくしまっ子の可能性を伸ばす支援事業	継続	教育庁 義務教育課	小中学校の学力向上に向け、指導主事による学校訪問や学力向上支援アドバイザーの配置による算数・数学の授業づくりや、外国語教育推進リーダーの活用による小学校英語の授業づくりの支援を行う。また、オンライン研修等により、指導力向上や教員同士が学び合う文化の醸成、授業の質的改善を目指す。	3,700
14	夜間中学調査・研究事業	継続	教育庁 義務教育課	夜間中学の周知のための広報活動や、県内の実態をより正確につかむためにニーズについて調査・研究する。また、その結果を分析した上で、本県の夜間中学の在り方について議論し、設置に向けた課題の解決を図る。	810
15	中学校文化部活動体制整備促進事業	継続	教育庁 義務教育課	持続可能な文化芸術等に親しむ環境を整備し、地域全体で子どもたちの文化芸術等の体験の機会を確保するために、文化部活動の地域移行を促進する。また、働き方改革の視点から中学校の文化部活動を担当する教員の支援を行うとともに、部活動の適正化と指導体制の充実を図る。	15,109
★ 16	地域共創による高校生の探究的な学び推進事業	新規	教育庁 高校教育課	学校現場の体制整備の支援として、探究カリキュラムの構築支援のための教員研修や地域探究コーディネーターの配置による学校と地域等の連携の強化を図るとともに、探究ポータルサイトの活用、探究学習の発表会等を通じて好事例の横展開を目指す。	59,418
17	福島イノベーション人材育成事業	継続	教育庁 高校教育課	福島イノベーション・コースト構想の実現に向け、各校の特色をいかし、地域の企業等と連携したイノベティブな教育プログラムを継続し、チャレンジ精神を持って福島県の復興・創生に貢献する人材の育成を進める。	43,412
18	福島イノベーション人材育成支援事業	継続	教育庁 高校教育課	福島イノベーション・コースト構想の実現を担う人材を育成するため、各高校の課題の抽出・助言、企業等との連絡調整、成果発表会等の開催など、各高校の人材育成に向けた取組を支援する。	30,714
19	ふくしま英語力向上事業	継続	教育庁 高校教育課	児童生徒の英語力向上のため、小・中・高の学びの連続性を図りながら、学びの改革と指導の改革を推進する。異校種交流を図りながら、年間を通じた教員研修を実施するとともに、パフォーマンス評価の研究や高校生の英語民間試験等受験を実施し、その成果や実践の好事例を県内で共有する。	49,300
20	県立学校入学者選抜WEB出願事業	継続	教育庁 高校教育課	県立高等学校及び県立特別支援学校高等部における入学者選抜の出願手続きについて、WEB出願システムを導入することにより、出願手続きに係る保護者、教職員等の負担軽減を図る。	41,074
21	統合校地域課題探究活動支援事業	新規	教育庁 県立高校改革室	統合校の生徒に対し、高校がなくなる地域での地域課題探究活動を充実させることにより、地域理解の深化及び地域における有用感の醸成を図り、地域への定着や還流を一層促進して、地域の課題解決や持続可能な地域づくりに寄与する。	1,500
22	統合校通学費支援事業	継続	教育庁 県立高校改革室	県立高校改革における再編整備により、遠距離通学や自宅外からの通学が必要となる生徒に対して、その負担軽減の措置として通学費や下宿代の一部を補助する。	13,007
23	ふくしまの誰一人取り残さない教育体制整備事業	一部 新規	教育庁 特別支援教育課	特別な支援を必要とする子どもたちの乳幼児期から学校卒業後まで、切れ目のない支援と学びを引き継ぎ、子どもや保護者を支える体制を整えるため、相談体制の整備、入院児童生徒の支援、双葉地区への支援及び特別支援教育研修の推進に向けた取組を行う。	39,374
24	特別支援学校就労チャレンジ推進事業	継続	教育庁 特別支援教育課	高等部生徒の就職率を向上させ、地域社会の一員としての生活を充実させるため、産業現場等における実習の充実、進路指導・就労支援に関する専門性の向上、障がい者雇用と職場定着に関する企業等への発信及び連携強化に取り組む。	6,373
25	部活動指導員配置促進事業	継続	教育庁 健康教育課	適切な練習時間や休養日の設定など、部活動の適正化を進めている市町村を対象に部活動指導員配置に係る経費の一部を補助するとともに、高校に対しては部活動指導員を配置し、中学校・高校の部活動顧問への支援を行うほか、部活動のさらなる適正化と指導体制の充実を図る。	114,795
26	地域運動部活動推進事業	継続	教育庁 健康教育課	令和8年度以降の休日の運動部活動の段階的な地域展開に向けて、様々な課題に取り組むため、中学校の部活動の地域展開・地域クラブ活動の推進に係る経費を補助するとともに、関係団体に対して先行事例の共有と各種課題への対応策を普及し、全市町村における取組を促進する。	48,446

整理 番号	事業名	区分	担当部局 担当課	事業概要	事業費 (単位：千円)
④ 誰もが活躍できる社会の実現					
1	誰もが輝けるITキャリアアップ塾事業	継続	総務部 私学・法人課	会津大学のノウハウを活用して、スキルアップを目指す女性を中心に学習機会を提供し、IT人材として育成するとともに、ジョブマッチング等により県内企業への転職を促進し、女性活躍の促進を図りながら、本県喫緊の課題である人口減少の課題解決を目指す。	29,455
2	eスポーツによる「ふくしま」活性化事業	一部 新規	企画調整部 地域振興課	若い世代への高い訴求力や誰もが楽しめるeスポーツの特性を活用して、世代や属性を超えた多様な交流の場を創出し、地域コミュニティの活性化を図るとともに、県内自治体や民間事業者によるeスポーツ事業の自走化を図る。	7,787
3	ともに、つながる。ふくしまスポーツ交流事業	継続	文化スポーツ局 スポーツ課	パラアスリート等によるスポーツ教室や障がいのある人となない人がともに楽しむことができるインクルーシブなスポーツ体験会を開催し、障がいのある人となない人が、スポーツを楽しみながら、互いを理解し、尊重し、支え合い、共に暮らしやすい社会（共生社会）の実現を目指す。	9,352
4	ふくしまで輝く女性活躍促進事業	継続	生活環境部 共生社会・女性活躍推進課	女性活躍推進をテーマとしたシンポジウムを開催するほか、女性活躍推進に取り組む企業や様々な分野で活躍するロールモデルをポータルサイト「キラッとふくしま」などで県内外に発信する。	5,945
5	多様性・ユニバーサルデザイン理解促進事業	継続	生活環境部 共生社会・女性活躍推進課	部門別計画である「ふくしまユニバーサルデザイン推進計画」に基づき、ふくしま型ユニバーサルデザインの理念や多様性について普及啓発を図る。また、性的指向・性自認に関する様々な悩みや不安に対応するため、性的少数者に関する相談体制を整備する。	4,555
6	ともに輝くふくしまライフスタイル推進事業	継続	生活環境部 共生社会・女性活躍推進課	「固定的な性別役割分担意識」を解消するため、性別にかかわらず共に協力し合って家事に取り組む「とも家事」を推進するとともに、アンコンシャス・バイアスへの気づきと行動変容につなげる取組を進める。	35,961
7	多文化共生推進事業	継続	生活環境部 国際課	多文化共生社会の形成を推進するため、関係団体等との連携により、外国人住民等に対する日本語教育の推進を図るとともに、「やさしい日本語」の普及促進等に取り組む。	24,244
8	外国人住民相談体制整備事業	継続	生活環境部 国際課	外国人住民が地域で安心して暮らせるよう、多言語生活相談窓口を運営する。	8,123
9	日常生活自立支援事業	継続	保健福祉部 社会福祉課	認知症高齢者や知的・精神障がい等により判断能力が低下し、日常生活を営むのに支障がある者に対し、金銭管理などの援助を行い自立を支援する。	73,686
10	福祉・介護人材プロジェクト（イメージアップ事業）	継続	保健福祉部 社会福祉課	福祉・介護の職場見学会を実施するとともに、人材育成等に取り組む介護事業者を認証評価することなどにより、福祉・介護のイメージアップを図る。	24,435
11	福祉・介護人材プロジェクト（マッチング事業）	継続	保健福祉部 社会福祉課	福祉・介護の合同就職説明会やハローワークでの出前相談等を実施することにより、介護事業者と求職者のマッチングを図る。	46,022
12	福祉・介護人材プロジェクト（人材確保事業）	継続	保健福祉部 社会福祉課	介護に関する入門的研修や県立高校普通科における特色のあるコース制導入校の生徒に対する介護の出前講座等を実施することにより、福祉・介護人材の確保を図る。	26,556
13	福祉・介護人材プロジェクト（外国人人材確保）	継続	保健福祉部 社会福祉課	外国人介護留学生に対する奨学金支給や外国人介護人材とのコミュニケーション促進等に取り組む事業者への補助を行うとともに、外国人介護人材や受入れ施設職員等を対象とした研修会等を実施するなど、受入れ環境を整備することにより、外国人介護人材の確保を図る。	51,531
14	福祉・介護人材プロジェクト（人材育成事業）	継続	保健福祉部 社会福祉課	市町村等が実施する介護職員初任者及び実務者研修への補助、学生を対象とした介護職員初任者研修、新任介護職員を対象とした介護技術の向上を図る研修等を実施することにより、福祉・介護人材の育成を図る。	49,447
15	福祉・介護人材プロジェクト（人材定着事業）	継続	保健福祉部 社会福祉課	新任職員を知事が激励する「福祉・介護職員のつどい」や優秀な職員や労働環境改善の優れた取組を実施している施設を表彰する「キラリふくしま介護賞」を実施することにより、福祉・介護人材の定着を図る。	12,029
16	地域共生社会構築支援事業	継続	保健福祉部 社会福祉課	誰もが生き生きと暮らせる地域共生社会の実現に向けた地域づくり強化のため、市町村支援及び人材育成に取り組む。	3,121
17	授産振興対策事業（農福連携支援事業）	一部 新規	保健福祉部 障がい福祉課	農福連携により障がい者の就労機会を創出するとともに、障がい者の工賃向上を図るため、農家とのマッチングやマルシェの開催、研修会の開催などの支援を行う。	8,493
18	精神障がい者アウトリーチ推進事業	継続	保健福祉部 障がい福祉課	居宅生活を行っている精神障がい者のうち、未受診や受療中断等、自らの意思により受診できない者で日常生活上の危機が生じている者に対して、多職種チームを配置し危機介入包括支援を行うことにより、地域生活継続のための支援を行う。	66,475

整理 番号	事 業 名	区分	担当部局 担当課	事 業 概 要	事業費 (単位：千円)
19	広域的支援事業	継続	保健福祉部 障がい福祉課	障害者総合支援法では、障がい者に対する一般的な相談支援事業は市町村、広域的・専門的相談支援や地域における相談支援体制整備のための広域的支援は県の役割と位置づけられていることから、県自立支援協議会の活動を通じて市町村単位を超えた広域的支援を実施する。	2,186
20	多様な人材活用促進事業	継続	商工労働部 雇用労政課	人手不足解消の手段として、多様な人材を活用することを企業が認識するワークショップ形式セミナー及び出張相談会を実施する。また、選択肢の一つとなる外国人雇用に対する企業向け相談窓口を機能強化し、基本的知識の習得や採用から定着まで一体的に支援を実施する。	22,408

輝く人づくり 合計 15,186,654

6 豊かなまちづくりプロジェクト

暮らしの豊かさを実感できる地域をつくるため、住民主体の個性と魅力にあふれる地域づくりを支援するとともに、地域医療体制の充実やインフラ基盤の整備、エネルギーの地産地消など、環境と調和し、暮らしの安全・安心を確保する取組を進める。

★は「重点プロジェクトの主なポイント」に掲載

整理番号	事業名	区分	担当部局 担当課	事業概要	事業費 (単位：千円)
① 安全・安心で魅力的な暮らしの実現					
1	医科大学施設・設備整備事業	継続	総務部 私学・法人課	県立医科大学が行う附属病院の再整備に係る新病院棟の基本設計・実施設計、関連工事等の経費に対して補助を行う。	1,809,550
★ 2	市町村財政緊急支援パッケージ	新規	総務部 市町村財政課	財政状況が厳しい市町村に対して、公債費負担軽減のための貸付のほか、市町村財政計画策定支援などを行い、財政健全化に向けてハード・ソフト両面から支援する。	3,000,000 ※市町村振興基金 から直接貸付
3	ふくしまプロスポーツ地域活力創出事業	一部 新規	企画調整部 地域振興課	県内の各プロスポーツチームと連携し、県民のプロスポーツに対する関心を高め、応援機運の醸成、観戦者数の増加につなげることで、交流人口の拡大や地域活性化、県民の心豊かな暮らしの実現を図るとともに、子どもたちの夢の実現、心身の充実を目指し、特別な体験機会の提供を行う。	114,906
4	ふくしまゴルフプロジェクト	一部 新規	企画調整部 地域振興課	日本女子プロゴルフ協会と県が締結した「福島県と日本女子プロゴルフ協会との『ゴルフ人材育成と地域創生』に係る提携協定書」に基づき、県内全域を対象としたジュニアゴルフ人材の育成、ゴルフを通じた地方創生の実現を図る。	22,620
5	JFAと連携した人材育成事業	継続	企画調整部 地域振興課	サッカーを通じた選手育成・人材育成の環境整備のため、JFAからふたば未来学園高校サッカー部へ常勤指導者を派遣し、チームの指導を行うとともに、県内の子どもたちに対して、JFAアカデミー生によるサッカー教室等を実施する。	23,774
★ 6	デジタル変革（DX）推進事業	一部 新規	企画調整部 デジタル変革課	本県のDXを「オールふくしま」で推進するため、スマートシティに取組む市町村の拡大を図るとともに、市町村へのデジタル人材派遣による人的支援や補助金による財政支援、会津大学と連携した市町村のDX導入支援等を実施する。	339,356
7	国際芸術鑑賞事業	継続	文化スポーツ局 文化振興課	県政150年、震災15年の節目に、ゴッホの作品を鑑賞する機会を提供するため、展覧会に向けた準備を行う。	2,059
8	子ども音楽体験支援事業	継続	文化スポーツ局 文化振興課	東日本大震災直後から本県の復興を支援し、令和6年に県との包括連携協定を締結した日本フィルハーモニー交響楽団と連携し、県内の子どもたちを対象としたアウトリーチ活動を行うことで、音楽を通じた文化振興、福島県の未来を担う人材育成を行う。	2,759
9	声楽アンサンブルコンテスト全国大会開催事業	継続	文化スポーツ局 文化振興課	全国トップレベルの声楽アンサンブルグループによるコンテストを開催し、音楽文化の更なる発展を図るとともに、歌うことの楽しさや「合唱王国ふくしま」を全国に発信する。	19,358
10	スポーツふくしま普及啓発・住民参加事業	継続	文化スポーツ局 スポーツ課	市町村やスポーツ関係団体などで構成する会議の実施や、スポーツイベントの開催、スポーツボランティアの更なる育成を図るとともに、地域でのスポーツ活動の受け皿として期待される、総合型地域スポーツクラブへの支援を通じて「福島県スポーツ推進基本計画」に基づく生涯スポーツ活動の促進を図る。	12,870
11	スポーツふくしまビルドアッププロジェクト	継続	文化スポーツ局 スポーツ課	国民スポーツ大会等で上位入賞できる県内競技団体の強化に加え、キッズ・ジュニア世代の重点的な育成、潜在能力が高く将来性のある選手への発掘に取り組み、「発掘・育成・強化」の一体的な推進による持続的な本県スポーツ競技力の向上を図る。	108,027
12	消費者行政体制強化事業	継続	生活環境部 消費生活課	年々複雑・多様化する消費者被害を防止するため、学校や関係機関と連携して消費者教育を推進するとともに、県及び各市町村における消費生活相談体制の強化を図る。	54,452
13	犯罪被害者等支援事業	継続	生活環境部 共生社会・女性活躍推進課	福島県犯罪被害者等支援計画に基づき、犯罪被害者等が受けた被害を早期に回復、軽減し、再び安全に安心して日常生活を営むことができるよう、関係機関と連携した各種支援事業を実施するとともに、犯罪被害者等を社会全体で支えるという意識の醸成を図るため、県民に向けた普及啓発事業を実施する。	13,829
14	公共交通人材確保支援事業	新規	生活環境部 生活交通課	公共交通において、運転手の高齢化や2024年問題（就労時間規制等）に対応するため、公共交通を担う運転手等の採用活動や人材育成、働きやすい職場の環境づくりへの支援を通じて、地域公共交通の維持を図る。	29,800
15	生活路線バス運行維持のための補助（通常）	継続	生活環境部 生活交通課	存続の危機に瀕している地域公共交通を維持・確保していくため、国と協調して地域間ネットワークを形成する幹線系統を支援し、県民の生活の足を確保する。	370,448
16	市町村生活交通対策のための補助	継続	生活環境部 生活交通課	地域の実情に即した生活交通対策事業を実施する市町村を支援する。また、地域公共交通計画の策定や地域の移動ニーズにきめ細かく対応できるメニューを充実させるための実証運行等を行う市町村を支援する。	254,000

整理 番号	事業名	区分	担当部局 担当課	事業概要	事業費 (単位：千円)
17	魅力発見。ふくしまローカル鉄道利 活用事業	継続	生活環境部 生活交通課	鉄道路線の魅力を発信し、路線の認知度を高めるとともに、鉄道駅を核とした 地域活性化に取り組むことで、鉄道利用の促進と沿線全体の交流人口の拡大を 図る。	28,200
18	I C T等を活用した介護現場生 産性向上支援事業	一部 新規	保健福祉部 高齢福祉課	少子高齢化の進行に伴う要介護者の増加や労働人口の減少により、介護施 設での人材不足に拍車がかかっている。介護職員の負担軽減や離職防止・定着 促進を図るため、県内介護事業所に対して介護テクノロジーを普及促進し、介護 現場の生産性向上を目指す。	530,148
19	看護教育体制強化支援事業	一部 新規	保健福祉部 医療人材対策室	高度化する医療に対応できる臨床実践能力の高い看護職を養成するため、実 習教員の配置や看護教育の研究活動を支援するとともに、看護師等養成所への 入学者増に向けた取組を支援することで、看護基礎教育の充実を図る。	36,165
20	水道事業基盤強化・広域連携推 進事業	継続	保健福祉部 食品生活衛生課	本県の水道の方向性を示した福島県水道ビジョン、広域化の推進方針・これに 基づく当面の具体的取組を示した福島県広域化推進プランに基づき、市町村等 の水道事業の支援を行い、水道事業の基盤強化・広域連携を促進する。	16,844
21	まちなか賑わい創業促進事業	一部 新規	商工労働部 商業まちづくり課	来街者が減少しまちなかのにぎわいが失われている中、まちなかの担い手となる 創業者の発掘と育成を図るとともに、商店街や市町村等と連携し、こうした人材の 受け入れの場や活躍の場の創出・強化を支援することにより、まちなかの魅力向上 やにぎわいの創出を推進する。	5,062
22	直轄道路整備事業	継続	土木部 道路計画課	災害に強い道路ネットワーク構築を実現するため、本県の基幹的な道路の整備 を促進する。	8,794,000
23	会津縦貫道整備事業	継続	土木部 高速道路室	災害に強い道路ネットワーク構築を実現するため、本県の骨格をなす基幹的な 道路（会津縦貫道）を整備する。	1,497,381
24	橋梁耐震補強事業	継続	土木部 道路管理課	災害に強い道路ネットワーク構築を実現するため、橋梁の耐震補強を進め、防 災機能の強化を図る	2,305,706
25	災害防除事業（落石対策等）	継続	土木部 道路管理課	災害に強い道路ネットワーク構築を実現するため、落石対策等を進め、防災機 能の強化を図る	3,379,200
26	地域連携道路等整備事業	継続	土木部 道路整備課	浜通りと中通り・会津との東西の広域的なネットワークの強化を図るとともに、災 害に強い道路ネットワーク構築を実現するため、地域連携道路等を整備する。	7,248,669
27	河川整備事業	継続	土木部 河川整備課	令和元年東日本台風等の過去の災害で浸水被害が発生した地域において、 計画規模に基づく治水対策を実施し、家屋の浸水被害を解消する。	16,530,048
28	土砂災害対策	継続	土木部 砂防課	頻発化する土砂災害から、県民の生命・財産を守るため、砂防設備、地すべり 防止施設、急傾斜地崩壊防止施設の整備を計画的に実施する。	3,458,500
29	福島県多世代同居・近居推進事 業	継続	土木部 建築指導課	子育て環境や高齢者の見守りの充実等を図るため、親世帯と子ども世帯が同 居・近居するための住宅取得やリフォームに対し、補助金を交付する。	56,521
30	建築物耐震化促進事業	継続	土木部 建築指導課	法により耐震診断が義務付けられた緊急輸送路沿道建築等の耐震化を促進 するため、事業者が行う耐震設計・改修費用の一部を負担する市町村に対し、 補助金を交付する。	29,866
31	木造住宅等耐震化支援事業	継続	土木部 建築指導課	災害に強く、安全・安心なまちづくりを推進するため、木造戸建て住宅の耐震診 断、耐震改修・建替及びブロック塀等の耐震化に取り組む市町村に対し、補助金 を交付する。	33,364
32	宮下病院整備事業	継続	病院局 病院経営課	救急医療や公的診療所への診療応援等に加えて、地域包括ケアシステムの構 築支援など地域に必要とされる役割を十分に発揮するため、建替後の新施設に 係る進入路工事や建設予定地の造成工事、新診療所の建築工事を行う。	1,104,038
★ 33	ふくしま自転車安全利用教育推進 事業	新規	警察本部 交通企画課	令和8年4月から自転車利用者への交通反則通告制度の適用が開始される ため、利用機会が多い高校生を中心に自転車安全利用テストや講習を実施する ほか、重点校等を指定してキャンペーンを実施するなど、様々な取組を進めなが ら、学校教育における自転車安全利用基盤の構築を図る。	32,488
34	県民を詐欺等から守る総合対策 事業	継続	警察本部 生活安全企画課	なりすまし詐欺やSNS型投資・ロマンス詐欺等の各種詐欺被害から県民の財産 を守るため、県警スマートフォンアプリの活用、各種広報等による被害防止対策事 業を実施する。 また、SNS等における「闇バイト」により県民から犯罪者を生まないため、若年層 向けの広報啓発等による対策を実施する。	36,045
② 環境と調和・共生する暮らしの実現					

整理 番号	事業名	区分	担当部局 担当課	事業概要	事業費 (単位：千円)
★ 1	脱炭素社会の実現に向けた水素利用推進事業	一部 新規	企画調整部 エネルギー課	福島新エネルギー社会構想や再生可能エネルギー推進ビジョン2021における取組の柱の一つである「水素社会の実現」に向けて、県内における水素ステーションの整備や燃料電池自動車等の導入等を推進する。	910,828
★ 2	再生可能エネルギー普及拡大事業	継続	企画調整部 エネルギー課	再生可能エネルギー先駆けの地の実現に向け、再生可能エネルギーに関する理解醸成を図りながら、地域と共生する再生可能エネルギー事業の立ち上げを事業ステージに応じて支援するとともに、地域における導入を促進する。	1,906,932
3	再生可能エネルギー地産地消支援事業	継続	企画調整部 エネルギー課	住宅用太陽光発電や企業による自家消費型再生可能エネルギー等の取組等による地域の再エネの地産地消を進めることで、地域レジリエンスの向上や、カーボンニュートラルの実現につなげることを目的とする。	1,047,002
4	再生可能エネルギー復興支援事業	継続	企画調整部 エネルギー課	福島新エネルギー社会構想に基づく取組として阿武隈山地・沿岸部における再エネ発電設備や共用送電線等の導入支援を行う。	651,475
5	地球にやさしい消費推進事業	継続	生活環境部 消費生活課	人や社会、環境に配慮した消費行動である「エシカル消費」の更なる意識醸成を図るため、エシカルマルシェを中心とした実践ベースの事業や、SNS等を活用した分かりやすい情報発信を展開し、持続可能な生産・消費の体制構築を目指す。	13,020
★ 6	カーボンニュートラル推進事業	一部 新規	生活環境部 環境共生課	福島県気候変動対策推進計画の下、ふくしまカーボンニュートラル実現会議を中心に、将来を担う若者と共創した普及啓発や県民・事業者向けの脱炭素化に向けた取組の支援強化など、オール福島で連携した気候変動対策をさらに推進する。	265,274
7	気候変動適応推進事業	継続	生活環境部 環境共生課	気候変動適応法で定める福島県気候変動適応センターにおいて、熱中症リスク等をはじめとした気候変動の影響及び適応に関する情報発信について、県民、事業者、市町村への周知を図る。	9,782
8	市町村脱炭素化推進事業	継続	生活環境部 環境共生課	地球温暖化対策推進法に定める地方公共団体実行計画（区域施策編）等の策定や、率先して脱炭素の取組を進める市町村を支援し、県、市町村及び地域住民等あらゆる主体が一体となった脱炭素化を推進する。	5,849
9	県有施設等カーボンニュートラル推進事業	継続	生活環境部 環境共生課	県が一事業者、一消費者として、温室効果ガスの排出量削減、省エネ、ゴミ減量化等の環境負荷低減に率先して取り組み、地球温暖化対策を推進する。	53,766
10	エコ・リサイクル製品普及拡大事業	継続	生活環境部 環境共生課	産業廃棄物等の発生を抑制し、循環資源として有効利用する循環型社会の形成を維持するため、「うつしま、エコ・リサイクル製品認定制度」に基づき、優良なリサイクル製品を認定し、認定製品の普及啓発・利用拡大に向け、県民、団体、事業者及び行政が循環型社会の形成に関わる事業を展開する。	14,180
11	ふくしまの生物多様性保全支援事業	一部 新規	生活環境部 自然保護課	生物多様性の保全を図るため、普及啓発や人材育成に取り組むとともに、外来種の防除や希少種の保全を推進する。	10,121
12	ふくしま子ども自然環境学習推進事業	継続	生活環境部 自然保護課	県内の子どもたちを対象に、尾瀬の優れた自然環境の中で行う質の高い環境学習を推進し、生物多様性の重要性や自然との共生に対する意識の醸成を図り、豊かな自然環境を次世代に継承していく。	13,223
13	紺碧の猪苗代湖復活プロジェクト事業	一部 新規	生活環境部 水・大気環境課	県民一丸となって水環境保全活動を積極的に推進していくことで、紺碧の猪苗代湖の復活を目指す。	26,709
★ 14	わたしから始めるごみ減量事業	継続	生活環境部 一般廃棄物課	ごみ排出量の削減及びリサイクルの促進を図るため、県、市町村、民間企業等が連携し、県民一人一人がごみの減量を自分事として捉え、取り組むことを促す。	75,106
15	浄化槽整備事業	継続	生活環境部 一般廃棄物課	生活環境の保全及び公衆衛生の向上に向けて汚水処理人口普及率の向上を図るため、市町村が行う浄化槽設置整備事業及び公共浄化槽等整備推進事業を支援する。	146,393
16	P C B 廃棄物適正処理事業	継続	生活環境部 産業廃棄物課	産業廃棄物の適正処理に向け、健康被害を引き起こす有害物質（P C B）を含む産業廃棄物の処理を法令で定めた期限（令和8年度末）まで完了させるため、掘り出し調査や事業者への早期の処分を促すとともに、処理費用などの負担軽減となるよう支援を行う。	58,204
17	不法投棄防止総合対策事業	継続	生活環境部 産業廃棄物課	産業廃棄物の適正処理に向け、産業廃棄物の不法投棄及び不適正処理の未然防止、早期発見のため、警察、市町村などの関係機関と連携しながら、県民への啓発活動や監視パトロール等を行う。	97,215
18	サーキュラーエコノミー推進事業	継続	生活環境部 産業廃棄物課	循環型社会、循環経済の実現に向け、産業廃棄物を循環資源として利用する取組を県民、事業者に分かりやすく発信するイベント等を実施し、資源循環の意識醸成を図るとともに、事業者、研究機関等が行う産業廃棄物の再生利用等に関する取組を支援する。	88,207

整理 番号	事業名	区分	担当部局 担当課	事業概要	事業費 (単位：千円)
19	都市公園LED更新事業	継続	土木部 まちづくり推進課	都市公園の照明をLED化する。	124,320
20	ふくしまの未来を育む森と住まいの ポイント事業	継続	土木部 建築指導課	森林環境の保全や地域経済の循環を促進するため、県産木材及び地元工務店を活用した住宅取得に対し、県産品等と交換可能なポイントを交付する。	35,000
③ 過疎・中山間地域の振興					
1	地域創生総合支援事業	一部 新規	企画調整部 地域振興課	地域が有する個別課題に機動的かつ柔軟に対応するとともに、地域振興のための事業を支援することにより、個性と魅力あふれる地域づくりを総合的・効果的に推進する。	869,783
2	小さな拠点・地域運営組織形成 支援事業	継続	企画調整部 地域振興課	地域の持続的な運営を推進するため、地域住民が主体となり生活機能の維持・確保をしていくための地域運営の新たな仕組みである小さな拠点づくりとその運営組織である地域運営組織（RMO）の形成を支援する。	3,000
3	市町村復興・地域づくり推進事業	継続	企画調整部 地域振興課	被災地の実情に応じた住民主体の地域コミュニティ再構築活動の推進を支援するため、復興に意欲的に取り組む人材を地域内外から公募し、「福島県復興支援員」を設置する。	15,330
4	特定地域づくり事業協同組合推進事業	継続	企画調整部 地域振興課	人口急減地域における地域の担い手を確保するため、特定地域づくり事業協同組合の設立初期段階における安定的運営のために市町村が実施する取組を支援する。	3,600
5	地域おこし協力隊支援事業	一部 新規	企画調整部 地域振興課	総務省「地域おこし協力隊制度」の活用を推進するため、市町村の受入態勢充実への支援や、現役隊員のスキルアップを図ることにより、協力隊の設置・定着を促進し、定住人口の増加及び地域の活性化を図り、本県の復興加速・創生に寄与する。	20,000
6	大学生と集落の協働による地域活性化事業	継続	企画調整部 地域振興課	県内外の大学生等のグループと集落との交流を通して、若者や外部からの新たな視点や感性を取り入れ、集落活性化の取組の実現・継続のサポートを行う。併せて、地域活動に関心の高い大学生等との橋渡しを行うことで、関係人口の創出・拡大を図る。	9,069
7	「歳時記の郷・奥会津」活性化事業	継続	企画調整部 地域振興課	本県を代表する水力発電地域である只見川流域7町村が実施する電源地域振興事業を支援することにより、当該地域の産業の確立、雇用の確保を図る。	199,988
8	「いなかといなか」農村関係人口 創出事業	継続	農林水産部 農村振興課	農村地域の共同活動組織等と地域外住民をマッチングすることにより、農業・農村が有する多面的機能への理解促進と、農村関係人口の創出・拡大を図る。	10,537
9	中山間地域等直接支払事業 他	継続	農林水産部 農村振興課	農業・農村の有する多面的機能を維持・発揮するために、農業者による農業生産活動や、地域の共同活動による資源保全等の取組を支援する。	4,152,628
10	中山間地農業ルネサンス推進事業（農村振興）	継続	農林水産部 農村振興課	中山間地域の集落コミュニティを維持するために、農村型地域運営組織（農村RMO）の形成を推進する。	40,128
11	中山間地域総合整備事業	継続	農林水産部 農村基盤整備課	中山間地域において農業生産基盤と農村生活環境を総合的に整備することで活力ある農村づくりを推進する。	235,939

豊かなまちづくり 合計 59,412,661

7 しごとづくりプロジェクト

魅力的で安定した仕事をつくるため、新産業の創出・集積や既存産業の振興による産業基盤の安定・強化を図るとともに、多様な産業分野の人材育成支援や若者の定着・還流の促進等の取組を進める。

★は「重点プロジェクトの主なポイント」に掲載

整理番号	事業名	区分	担当部局 担当課	事業概要	事業費 (単位：千円)
① 働き方改革の推進					
★ 1	女性活躍・働く世代の健康づくり推進事業	継続	保健福祉部 健康づくり推進課	プレコン出前講座等の各種セミナーを通じて県内事業所における女性の健康づくり等のヘルスリテラシー向上を図ったうえで、女性の健康づくりや働きやすい職場づくりに取り組む事業所に対し、奨励金の交付やメディア等を通じた広報などを行う。	78,729
★ 2	『感動！ふくしま』プロジェクト (魅力ある職場づくり事業)	一部 新規	商工労働部 雇用労政課	人口減少が進み、若者、特に女性の県外流出が顕著な本県において、若者に「選ばれる」働く場を確保するため、企業の働き方改革や女性活躍に向けた意識改革、奨励金や助成金による職場環境整備、キャリアアップ支援、認証・表彰制度を組み合わせ、総合的に展開する。	204,997
★ 3	建設産業の魅力・やりがい創出支援事業	新規	土木部 土木企画課 技術管理課 建設産業室	業務効率化や生産性向上、バックオフィス導入など、デジタル活用により働き方改革を推進するとともに、重機疑似体験等による建設産業の魅力発信により、担い手となる若者・女性の人材確保につなげる。	57,000
② 若者の定着・還流の促進					
1	若者の県内定着のための看護の魅力発信事業	継続	保健福祉部 医療人材対策室	看護体験イベントや県内看護師等養成所への進学促進などにより、看護職を目指す若年層を増やし、就職に至るまでの各年代を切れ目なくサポートすることで、地域医療を支える看護職員の育成・確保・定着を図る。	80,152
★ 2	『感動！ふくしま』プロジェクト (情報発信事業)	一部 新規	商工労働部 雇用労政課	県内企業や福島で働くイメージが持てる情報の発信について、企業や関係機関等と総合的に展開し、若者目線で届けていくことで、県内定着・還流を促進する。	166,698
★ 3	『感動！ふくしま』プロジェクト (気づき・体験機会創出事業)	一部 新規	商工労働部 雇用労政課	小中学生向け企業見学や親子職業体験イベント、高校生向け企業ガイダンス、大学生及び社会人向け企業体験ツアーなど、将来を担う若い世代に対して県内企業を認知し体験する機会を創出することで、県内就職に向けた関心向上を図る。	244,954
★ 4	『感動！ふくしま』プロジェクト (就職マッチング事業)	一部 新規	商工労働部 雇用労政課	東京や県内に設置した窓口におけるきめ細かな就職相談やマッチング支援等を行うとともに、現在の若年求職者の傾向を踏まえた求人情報発信、インターンシップ等の実施促進を行う。	300,879
5	将来を担う産業人材確保のための奨学金返還支援事業	継続	商工労働部 雇用労政課	本県産業の将来を担う優秀な人材を確保するため、県内就職する学生及び県外から就職する若者に対し、奨学金の返還支援を行う。	168,864
★ 6	ふくしまで働く医療関連産業次世代人材育成事業	継続	商工労働部 医療関連産業集積推進室	中高生・大学生等に対して、医療機器開発・生産の最前線を見学、体験する機会を提供し医療機器関連産業への興味を醸成し、将来の職業選択の段階まで繋げるとともに、当該関連企業に必要な実践的な人材を育成する。	39,807
③ 中小企業等の振興					
1	『感動！ふくしま』中小企業上場支援事業	継続	商工労働部 商工総務課	魅力ある県内企業の増加を図るため、県内中小企業の株式上場支援や県外企業の本社機能移転促進を目的として、県内金融機関等と連携して専門家によるセミナーを実施するとともに、上場準備段階での必要経費の一部を補助する。	28,210
★ 2	中小企業「賃金UP」応援事業	新規	商工労働部 商工総務課 経営金融課	企業に対し、生産性向上計画の策定・実施など生産性向上に向けた専門家による伴走支援や経費支援を行うとともに、企業の価格交渉力等向上にむけたセミナーの開催や伴走支援、事業者・消費者双方の理解醸成を図るための広報等の実施により価格転嫁を促進し、企業の稼ぐ力の向上を支援する。	454,691
3	中小企業「売上げUP」応援事業	新規	商工労働部 商工総務課 企業立地課	県内中小企業の販路開拓や取引拡大の支援を強化するため、本県中小企業支援を先導する産業振興センターに対し、県内中小企業の国内外への展示会出展支援や商談会の開催及び発注開拓推進員等による発注企業の新規掘り起こしに必要な経費を補助する。	108,910
4	中小企業制度資金貸付金	継続	商工労働部 経営金融課	中小企業の置かれている金融面での不利な状況を緩和するため、事業資金を提供し、中小企業の経営基盤の強化を図る。	64,697,000
5	ふくしま事業承継等支援事業	継続	商工労働部 経営金融課	県内中小企業・小規模事業者の事業承継等の課題に対し、県及び商工会、商工会議所、金融機関他中小企業支援機関が連携して支援を行うことにより、県内事業者の事業継続と今後の維持発展を図る。	3,543,541
6	福島県プロフェッショナル人材戦略拠点事業	継続	商工労働部 経営金融課	地域と企業の成長戦略の実現のため、福島県プロフェッショナル人材戦略拠点を設置し県の各種事業と連携を図りながら、専門的な技術・知識を持つ「プロフェッショナル人材」のUIターンを促進する。	76,604

整理 番号	事業名	区分	担当部局 担当課	事業概要	事業費 (単位：千円)
7	ふくしま小規模企業者等いきいき支援事業	継続	商工労働部 経営金融課	小規模企業者、商店街等の創意工夫ある取組に対し、商工会、商工会議所、中央会が連携して、計画づくりから事業実施後のフォローアップまで、一体的な支援を行うために必要な経費の一部を補助する。	59,432
8	中小事業者経営継続支援事業	継続	商工労働部 経営金融課	多発する自然災害、物価高騰や人件費の上昇などにより経営支援を必要としている中小事業者からの相談に対応し、地域の支援機関と連携して事業継続に向けた支援を行う。	35,824
9	デジタル技術を活用したものづくり企業のスマート化支援事業	継続	商工労働部 産業振興課	ものづくり企業のデジタル技術の導入・活用による省力化・スマート化を図るため、ハイテクプラザの実証設備やコーディネータの活用等による技術支援を実施する。また、地域産業の魅力向上を図るため、日本酒生産工程へのIoT技術の導入等による支援体制の構築を行う。	67,201
10	企業価値向上推進事業	継続	商工労働部 産業振興課	県内の中小企業が下請け企業から脱却し、成長していくために、自社製品開発を推進するとともに、無形資産である知的財産への意識を高めることにより、企業価値の向上を図る。	57,767
11	ものづくり技能継承支援事業	継続	商工労働部 産業人材育成課	県内中小製造業に対し、ITを活用した効果的な知識・技能の継承を支援し、企業競争力強化を図るとともに、併せて県内IT産業の活性化を目指すもの。	39,204
12	エアロスペース人材育成事業	継続	商工労働部 産業人材育成課	宇宙関連機器の部材の製作に要求される技能者育成プログラムを開発するとともに、企業在職者向けのセミナーを通して航空宇宙関連産業において活躍できる県内若年技術者の育成を図る。	51,803
13	福島県建設業振興事業	継続	土木部 建設産業室	建設業に関連する産学官が連携し、企業の安定経営、環境改善、広報それぞれの視点から、現状の課題解決へ向け有効な取組の検討及び実施を重ね、更なる県内建設業の振興を図る。	6,694
④ 新産業の創出、企業誘致、起業・創業の推進					
1	次世代モビリティ・EV参入促進事業	継続	商工労働部 企業立地課	本県の主要産業である自動車関連企業の持続的発展を促進するため、電動化対応や次世代モビリティ等の業界の潮流に合わせた支援を実施する。	22,575
2	女性活躍オフィス立地促進事業	継続	商工労働部 企業立地課	県内における女性の定着を促すため、企業によるオフィス等の新たな設置を促進させ、女性の「働く場」を創出するとともに、県内産業の活性化を図る。	30,100
3	地方拠点強化推進事業	継続	商工労働部 企業立地課	本社機能移転の促進および地元雇用の創出を図るため、県内に特定業務施設を整備する際の建物及び設備の新設、増設又は取得に要する投下固定資産額の一部を支援する。	26,100
4	起業・新事業創出支援事業	継続	商工労働部 産業振興課	地域課題を解決し、地域経済成長の原動力となるチャレンジ精神あふれる起業家等による新事業の創出、起業の促進を図り、「スタートアップの地ふくしまの創造」を目指す。	216,392
5	スタートアップ創出事業	継続	商工労働部 産業振興課	県外から優れた技術等を有するスタートアップやその支援者等をイノベ地域に呼び込むため、全国のスタートアップ関係者向けのツアーの実施や地元企業とのマッチングの機会を創出する。	11,057
⑤ 農林水産業の成長産業化					
1	「ひと・もの・地域」まるっと6次化推進事業	新規	農林水産部 農林企画課	農林漁業者等の所得向上と地域産業振興を図るため、「第4期ふくしま地域産業6次化戦略」に基づき、地域産業6次化実践者の育成や多様な関係者が連携した商品づくり等を支援する。	70,047
★ 2	ふくしま型農業DX推進事業	一部 新規	農林水産部 農業振興課	人口減少が進行する中、少ない担い手による営農の展開には、スマート農業技術の更なる推進が不可欠であることから、担い手における導入の一層の加速化に向けて、技術の実証から普及、情報発信、人材育成、広く活用できる仕組みづくりに至る総合的な取組を実施する。	321,014
3	農業繁忙期解消型労働力確保・供給モデル事業	継続	農林水産部 農業担い手課	営農再開の加速化と産地の維持・発展を図るため、農繁期等に必要労働力を農作業請負事業者を活用して確保・供給するモデルを浜通り地域等において構築し、取組を当該地域等に広く周知する。	21,820
★ 4	新風を吹き込む！チャレンジ農業者応援事業	新規	農林水産部 農業担い手課	地球温暖化を始め、農業を取り巻く環境や社会・経済情勢の変化に対応するため、これまでにない取組（新品目や新技術の導入、新ビジネスなど）にチャレンジする意欲ある担い手（新規就農者、認定農業者等）を支援する。	68,007
5	新規就農者育成総合対策事業	継続	農林水産部 農業担い手課	本県農業の次世代を担う農業者の確保・育成を図るため、就農に向けた研修資金、就農時の経営開始資金や機械・施設等の導入支援、伴走機関等による研修農場の整備、市町村等への就農相談員の設置等に取り組む。	1,093,430

整理 番号	事業名	区分	担当部局 担当課	事業概要	事業費 (単位：千円)
6	福島県農業経営・就農支援センター運営事業	継続	農林水産部 農業担い手課	農業経営基盤強化促進法第11条の11に基づき、就農等に関する相談対応、希望に応じた市町村等関係機関への紹介・調整、農業経営の改善、法人化、経営継承等に必要の助言・指導・支援などを行う相談体制を構築する。	60,497
7	ふくしまの次代を担う新規就農者支援事業	継続	農林水産部 農業担い手課	新規就農者の確保・定着に向けて、支援情報の発信や、就農希望者を対象とした現地ツアー、農業体験、就農相談会の実施、地域におけるサポート体制の構築、研修農場の整備等、総合的な支援を実施する。	167,882
8	農業でふくしまぐらし支援事業	継続	農林水産部 農業担い手課	新規就農者の更なる確保に向けて、多様な移住就農者への住居等の生活面の支援や技術支援に加えて、雇用就農者の労働環境等の改善に取り組む。	58,312
9	有機無限大（∞）チャレンジ推進事業	新規	農林水産部 環境保全農業課	有機農業に関する個々のチャレンジの支援とあわせて、地域としての力を発揮できるように組織化等の支援を実施するとともに、オーガニックビレッジと連携した県内外での県産有機農産物の魅力発信により消費拡大を図り、有機農業の拡大を加速化させる。	76,890
10	みんなでチャレンジ！環境保全型農業拡大事業	継続	農林水産部 環境保全農業課	地球温暖化対策、SDGs達成に寄与する環境保全型農業の取組拡大を目的として、新規取組者の確保、啓発、技術指導や優良技術の表彰、地域ぐるみの取組を支援する。また、市場調査、技術開発等により県産特別栽培農産物の販路拡大、生産拡大を図る。	42,622
11	鳥獣被害対策強化事業	継続	農林水産部 環境保全農業課	市町村等における効果的な鳥獣被害対策への取組及びイノシシ等有害捕獲の取組に対して支援・指導を行い、農作物等の被害防止を図る。また、鳥獣被害対策市町村専門職員の地域に根ざした被害防止活動、広域的な視点に立った長期的かつ効率的な鳥獣被害対策の展開を支援し、地域農業の振興を図る。	100,355
12	次世代園芸産地づくり支援事業	継続	農林水産部 園芸課	園芸産地では労働力不足や気候変動など新たな課題に直面していることから、スマート農業機器や高温対策技術の整備、遊休施設等の再整備を支援し、持続的に発展可能な次世代の園芸産地の育成を図る。	254,280
13	「ふくしまならではの花き」産地育成支援事業	継続	農林水産部 園芸課	県推進会議及び地方フラワーネットワークの活動を促進し「ふくしまならではの花き」展示等によるPR活動を強化するとともに、自発的に花を利用する気風を醸成させるため「ふくしまの花を愛するライフスタイル」を提案し、文化として定着させ、県産花きの需要拡大を図る。	17,657
14	福島県畜産経営暑熱対策事業	新規	農林水産部 畜産課	近年の気候変動等に伴う夏期の気温上昇により家畜の生産性が低下していることから、夏期の暑熱による損耗の軽減に向けて、畜舎の温度管理に関する対策や機器導入等を支援する。	50,420
15	農村環境整備事業実施計画費	継続	農林水産部 農村計画課	農業農村整備に係るハード事業を推進するために、調査地区に関する整備の基本方針、整備の内容、費用の総額、効果算定等を定めた事業計画を策定する。	310,711
16	遊休農地活用促進総合対策事業	継続	農林水産部 農村振興課	農業者が遊休農地を再生利用するための必要経費を補助する。	32,901
17	経営体育成基盤整備事業 他	継続	農林水産部 農村基盤整備課	農業競争力の強化を進めるため、農地の大区画化・汎用化等の基盤整備と併せて農地中間管理機構と連携した担い手への農地集積・集約化及び農業の高付加価値化を図る。	6,224,805
18	かんがい排水事業 他	継続	農林水産部 農村基盤整備課 農地管理課	基幹的な水利施設の整備及び補修・更新を行い、農業用水の安定的な供給を図る。	1,428,391

しごとづくり 合計 81,275,226

8 魅力発信・交流促進プロジェクト

本県に興味・関心を持って訪れる新たな人の流れをつくるため、多様な自然環境や歴史・文化・物産など魅力ある地域資源を戦略的に発信しながら、移住、観光、ワーケーションなど多面的な切り口で関係人口拡大の取組を進める。

★は「重点プロジェクトの主なポイント」に掲載

整理番号	事業名	区分	担当部局 担当課	事業概要	事業費 (単位：千円)
① 移住・定住の促進					
★ 1	ふくしま関係人口拡大・深化プロジェクト	新規	企画調整部 ふくしまぐらし推進課	関係人口受入体制の整備、県・市町村・民間団体等による多様な関係人口拡大の取組の一元的な情報発信等により、地域おこし、農業、ワーケーション、移住体験など様々な切り口から関係人口の創出・拡大、関係性の深化につなげる。	35,523
2	転職なきふくしまぐらし。総合推進事業	新規	企画調整部 ふくしまぐらし推進課	本県と首都圏の個人・企業との関係性の構築に向け、テレワークや副業等の新たな働き方を切り口とした多様な機会を創出することにより、関係人口の拡大と「転職なき移住」の促進を図る。	210,837
3	福島に住んで。移住・定住促進事業	継続	企画調整部 ふくしまぐらし推進課	多様なイベントやセミナーを開催し、関係人口の拡大を図るとともに、移住者等の受入体制を整備する。さらに、WEB媒体等を活用しながら本県の魅力を積極的かつ効果的に発信することで、本県への移住を促進する。	121,150
4	ふくしま移住支援金給付事業	継続	企画調整部 ふくしまぐらし推進課	首都圏から本県への移住を促進し、担い手の確保を図ることを目的として、一定の要件を満たす移住者に対する移住支援金等を給付するため、市町村に補助金を交付する。	291,869
5	人の魅力が人を呼び込む関係人口連鎖事業	継続	企画調整部 ふくしまぐらし推進課	福島との関係性が薄い層をターゲットとして、地域キーパーソンと連携した首都圏セミナーや、県内で福島のヒト・モノ・コトを体験する「MyふくしまUp Dateツアー」を開催し、福島県の魅力を発信することで新たな関係人口の創出・拡大を図る。	27,083
★ 6	ふくしま若者Uターン促進プロジェクト	継続	企画調整部 ふくしまぐらし推進課	首都圏に在住する本県出身の若者を対象とした大規模交流会等の開催やオンラインコミュニティの運用等により、本県と関わる機会の提供やUターン潜在層におけるコミュニティの形成等を図り、福島県との関係性の深化及び将来的なUターンを促進する。	35,000
7	ふくしまぐらし住宅提供事業	継続	土木部 建築住宅課	県内へ移住を検討している若者等を対象に福島体験のための滞在住宅として、また、就労サポート機関の支援を受けて就職した若年単身者の自立支援と県内定住に向けた住まいとして、県営住宅の空き住戸を一定期間低廉な使用料で提供する。	11,480
8	空き家対策総合支援事業	継続	土木部 建築指導課	定住・交流人口拡大の促進、新婚・子育て世帯の安心して子育てできる環境づくり、被災者・避難者の住宅再建、市町村の地域・まちづくり等に対応しながら、空き家対策を総合的かつ効果的に実施するため、市町村が主体となり地域の実情を踏まえて行う空き家対策事業に対し、補助金を交付する。	85,641
9	来て ふくしま 住宅取得支援事業	継続	土木部 建築指導課	県外から県内への若年世帯・子育て世帯の移住、良質な住宅取得、地域の活性化を強力に進めるため、市町村が主体となって地域の実情を考慮して行う住宅取得事業に対し、補助金を交付する。	99,500
② 交流人口の拡大					
★ 1	県公式Webサイト再構築事業	新規	総務部 広報課	Webにおける情報発信の基盤であり、いわば県の顔である県公式Webサイトを、これまでの情報集積型サイトから、若者から高齢者まで、広く県民、県内外からの多様な利用者が直感的に利用可能なものに再構築し、情報発信機能を強化する。	23,465
★ 2	人口減少対策連携・共創推進事業	一部 新規	企画調整部 復興・総合計画課	ふくしま創生総合戦略に掲げる取組を着実に推進し、人口減少対策に危機感を持って、オール福島で対応するため、①官民連携・共創の強化、②庁内連携体制の強化、③エビデンスに基づく政策形成能力の強化に取り組む。	38,267
★ 3	人口減少対策加速化事業	継続	企画調整部 復興・総合計画課	人口減少は喫緊の課題であり、県全体で対策を講じていく必要があるため、地域の実情を熟知する地方振興局が、地域の特色を最大限に生かし、本庁事業と連携して戦略的に事業を展開することで、今以上に人口減少対策の推進を図る。	140,000
4	福島ゆかりのコンテンツによる地域活力創造事業	継続	企画調整部 地域振興課	特撮等の福島県ゆかりのコンテンツを地域の宝として有効に活用し、「福島ならではの」交流人口拡大・地域経済活性化・関係人口強化に取り組むことで、福島県全域の活力創造を目指す。	44,779
★ 5	ひとつ、ひとつ、つなげる。只見線利活用事業	継続	生活環境部 生活交通課	日本一の「地方創生路線」を目指して、これまで実施してきた企画列車等を継続しつつ、新たに、DCに向けて只見線応援団を対象としたツアー等を実施するなど、多くの方と、一本につながった只見線を通じたつながりを創出し、沿線地域の活性化と只見線の継続的な運行を図る。	102,116
★ 6	未来へつなぐ猪苗代湖交流学习推進事業	新規	生活環境部 自然保護課 水・大気環境課	猪苗代湖のラムサール条約登録を契機として、猪苗代湖をフィールドとした環境学習や交流を推進するとともに、猪苗代湖の魅力や状況を広く発信する。また、水と親しむ場の創出などにより、ラムサール条約の3つの基本原則に基づく取組を推進し、将来的な環境保全を担う人材を育成する。	31,703

整理 番号	事業名	区分	担当部局 担当課	事業概要	事業費 (単位：千円)
7	ふくしまグリーン復興推進事業（第二期）	新規	生活環境部 自然保護課	福島県と環境省が共同で策定した「ふくしまグリーン復興構想」の第2期が令和8年度から始まるにあたり、会津中心だった取組を全県に拡大し、自然公園の魅力向上や周遊促進等をさらに加速させ、自然保護意識の醸成と交流人口の拡大を促進する。	36,943
★ 8	観光関連団体連携推進事業	一部 新規	観光交流局 観光交流課	「福が満開、福のしま。」福島県観光復興推進委員会として観光産業の更なる観光振興に向け、ふくしまDCをはじめとした官民一体となった施策の取組やプロモーション活動を展開する。	792,846
9	福島県観光誘客促進事業	一部 新規	観光交流局 観光交流課	震災後、県内に誕生し続けている新しい観光コンテンツや復興の進捗に伴って変化を続けている浜通りなど、福島県の「今」を発信するため、継続した誘客活動と県内周遊を促す取組を実施する。	168,252
10	教育旅行復興事業	一部 新規	観光交流局 観光交流課	原子力災害による風評の影響等により、回復が遅れている教育旅行誘致に向け、県外学校へのバス経費補助を行う。また、本県ならではの「ホープツーリズム」を核とした探究学習プログラムに関するモニターツアーや、旅行会社等への継続的な営業活動を実施する。	341,234
11	福島インバウンド復興対策事業	一部 新規	観光交流局 観光交流課	東日本大震災による根強い風評、新型コロナウイルスの影響によるインバウンド入込の激減など、本県が直面する複合的な課題に対し、第一期復興創生期間の事業によるレガシーをさらに深化させ、誘客のフェーズを意識した戦略的なインバウンド誘致を展開することで、本県の観光復興を加速化する。	351,563
12	コンベンション開催支援事業	継続	観光交流局 観光交流課	県内で開催されるコンベンション・エキスカージョンへの補助により、交流人口拡大や県内消費拡大につなげる。	27,132
13	海外風評払拭情報発信事業	継続	観光交流局 観光交流課	根強い風評払拭のためには、中長期的な粘り強い情報発信が必要であることから、福島県の魅力に焦点を絞った情報発信によって東アジアを中心とした海外市場の風評払拭を図る。	22,000
14	広域観光推進事業	継続	観光交流局 観光交流課	東北6県や隣接県と連携し、民間と一体となって戦略的に国内外に「東北」ブランドを発信し、新たな広域観光ルートの開発やエリアとしての認知度向上を図り、本県への観光誘客をさらに拡大するための東北観光推進機構及び広域連携協議会等への負担金の拠出や関係機関と連携した事業を実施する。	24,323
15	ふくしまグリーン・ツーリズム推進事業	継続	観光交流局 観光交流課	原子力発電所事故の影響により、本県のグリーン・ツーリズム交流人口が大幅に減少しているため、受入体制の強化や情報発信等を行う。	2,679
16	福島空港国際定期路線等開設・再開事業	一部 新規	観光交流局 空港交流課	東日本大震災及び原子力災害に伴う国際定期路線の運休が続くなか、台湾便をはじめとした国際チャーター便の運航促進を図り、国際定期路線の開設・再開支援に取り組む。	643,544
17	福島空港国内線利用・運航促進事業	一部 新規	観光交流局 空港交流課	国内定期路線の維持・拡充、さらには国内各所からのチャーター便の誘致を図り、福島空港の交流ネットワーク基盤の維持・強化を目指す。	227,146
18	福島空港利活用促進対策事業	継続	観光交流局 空港交流課	福島空港の路線を維持するため、県内、隣県におけるフライト情報等の広報、各就航先への旅行商品造成及びPR促進支援、修学旅行支援、利用実態調査等、「福島空港利用促進協議会」と連携し、各事業を実施する。	58,892
19	県産品国内販路拡大・情報発信事業	一部 新規	観光交流局 県産品振興戦略課	第三期復興創生期間における更なる県産品の振興のため、高い評価を受けるふくしまの酒をフックとしたイベントの実施やデジタルプロモーションによるPRを行うとともに、専門家のアドバイスのような県産品の更なるブランド力向上などにより、国内販路拡大・情報発信を行う。	227,075
20	県産品海外販路拡大事業	継続	観光交流局 県産品振興戦略課	東日本大震災に伴う原発事故及びALPS処理対放出による風評等の懸念がある中、継続して本県産品の安心・安全を発信するほか、県産品の品質の高さやおいしさなどの魅力を伝えるプロモーションを実施することにより、海外における県産品の更なる販路・販売拡大を図る。	184,882
21	チャレンジふくしま首都圏情報発信拠点事業	継続	観光交流局 県産品振興戦略課	風評払拭と本県のイメージ回復、震災の風化防止のため、首都圏情報発信拠点「日本橋ふくしま館」の管理運営を行いながら、集客力のある企画・催事の実施など「ふくしまの今」を効果的に発信する。	102,901
22	社会基盤施設等探訪事業	新規	土木部 まちづくり推進課	福島県政の発展に寄与してきた県内の社会基盤（土木・建築施設）について、その発展の歴史とともに県内外へ広く情報発信し、県民の郷土愛や福島県への関心を高める。	10,000
23	元気ふくしま地域づくり交流促進事業	継続	土木部 まちづくり推進課	地域資源などを活用した持続的成長が可能な地域づくりや交流人口の拡大を図るため、ソフト・ハード両面から、個性と魅力ある地域づくりを支援する。	351,357
24	歩いて走って健康づくり支援事業	継続	土木部 道路整備課	既存の道路を利用し、観光周遊のために設定されたサイクリングコースについて、自転車の活用による地域活性化を目指したサイクルツーリズムを推進するため、路面表示や案内標識の整備による自転車走行環境づくりを実施する。	116,495

魅力発信・交流促進 合計 4,987,677

福島県総合計画(2022▶2030)

政策分野別主要施策に掲げる指標一覧(279指標)

【令和7年12月時点】

〔ひと分野〕

政策1 全国に誇れる健康長寿県へ	P 1 ~ 5
政策2 結婚・出産・子育ての希望をかなえる環境づくり.....	P 5 ~ 7
政策3 「福島ならではの」教育の充実.....	P 8~13
政策4 誰もがいきいきと暮らせる県づくり.....	P14~16
政策5 福島への新しい人の流れづくり.....	P16~18

〔暮らし分野〕

政策1 東日本大震災・原子力災害からの復興・再生.....	P18~22
政策2 災害に強く治安が確保されている安全・安心な県づくり	P22~26
政策3 安心の医療、介護・福祉提供体制の整備.....	P26~30
政策4 環境と調和・共生する県づくり.....	P30~33
政策5 過疎・中山間地域の持続的な発展.....	P33~34
政策6 ふれあいと親しみのある魅力あふれる県づくり.....	P35~38

〔しごと分野〕

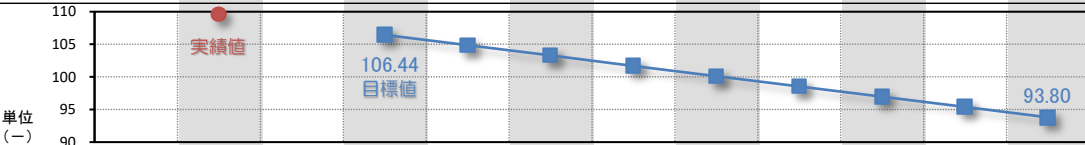
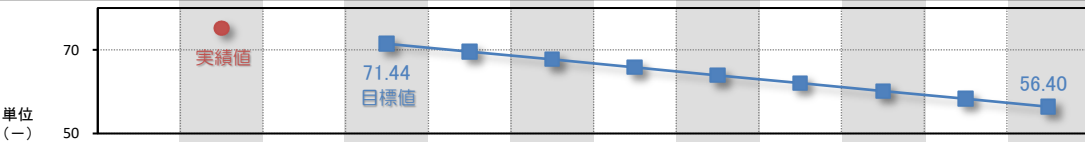
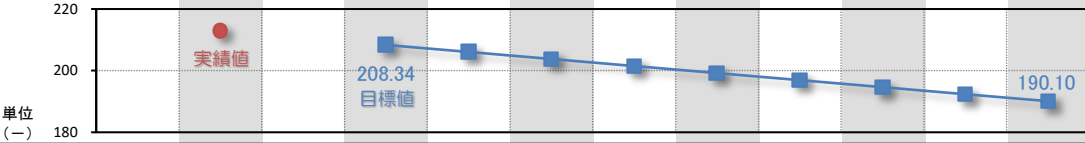
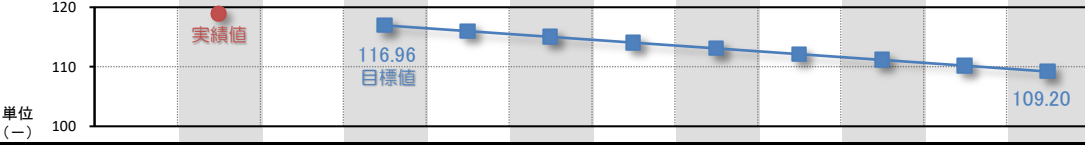
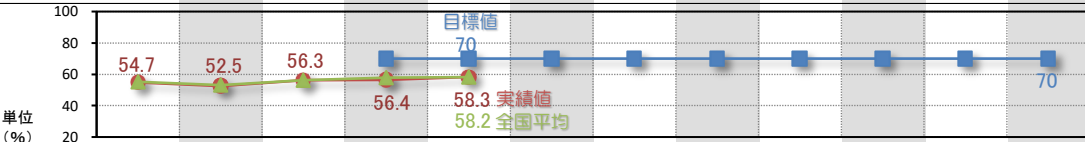
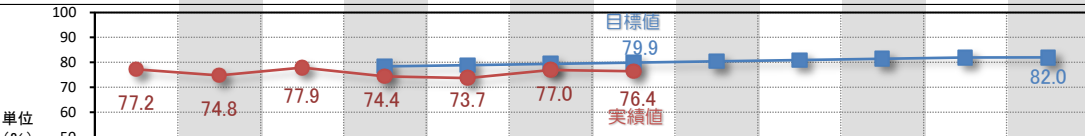
政策1 地域産業の持続的な発展.....	P39~40
政策2 福島イノベーション・コースト構想の推進.....	P40~43
政策3 もうかる農林水産業の実現.....	P43~46
政策4 再生可能エネルギー先駆けの地の実現.....	P47
政策5 魅力を最大限いかした観光・交流の促進.....	P48~49
政策6 福島の産業を支える人材の確保・育成.....	P49~50
政策7 地域を結ぶ社会基盤の整備促進.....	P51

〔ひと分野〕

政策1 全国に誇れる健康長寿県へ

No	指標の名称	R元	R2	R3	R4	R5	R6	R7	R8	R9	R10	R11	R12		
1	健康寿命 男性	判定	—	—	—	未達成	未達成見込み	未達成見込み							
		目標値				73.28	73.57	73.86	74.15	74.44	74.73	75.02	75.31	75.60	
		実績値	72.28	—	—	71.89	—	—	(3年に1回公表。R7実績値はR9年度末頃に公表予定)						
女性	判定	—	—	—	未達成	未達成見込み	未達成見込み								
	目標値				76.25	76.45	76.65	76.85	77.05	77.25	77.45	77.65	77.85		
	実績値	75.37	—	—	74.74	—	—	(3年に1回公表。R7実績値はR9年度末頃に公表予定)							
2	メタリックシンド ローム該当者及 び予備群の割合 (特定健康診査受 診者)	判定	—	—	—	未達成	未達成	未達成見込み							
		目標値				28.3	27.4	26.5	25.6	24.6	23.7	22.8	21.9	21.0	
		実績値	31.2	32.3	31.9	32.3	32.2	(R6実績値はR8.6月頃に公表予定)							
		全国平均	28.2	29.5	29.1	29.0	28.8								
3	歯の健康 80歳で自分の歯 を20歯以上有する 者の割合	判定	—	—	—	達成	達成	達成							
		目標値				60.0以上	60.0以上	60.0以上	63.0以上	66.0以上	69.0以上	72.0以上	75.0以上	78.0以上	
		実績値	44.1	54.7	61.5	70.6	60.4	63.9							
6歳で永久歯むし 歯のない者の割 合	判定	—	—	—	達成	達成	達成								
	目標値				97.0以上	97.0以上	97.0以上	97.0以上	97.0以上	97.0以上	97.0以上	97.0以上	97.0以上		
	実績値	96.6	96.5	97.5	97.7	97.6	98.0								
12歳でむし歯のな い者の割合	判定	—	—	—	未達成	未達成	達成								
	目標値				65.0以上	65.0以上	65.0以上	68.5以上	72.0以上	75.5以上	79.0以上	82.5以上	86.0以上		
	実績値	60.4	61.8	67.1	64.0	63.6	66.9								
	全国平均	68.24	70.56	71.67	74.24	73.40	74.89								

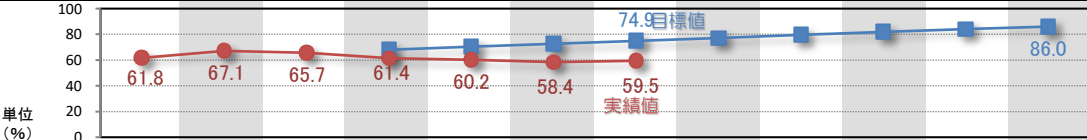
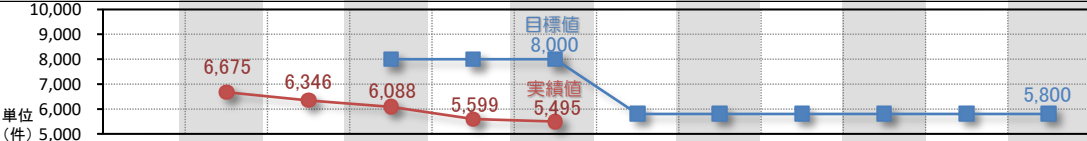
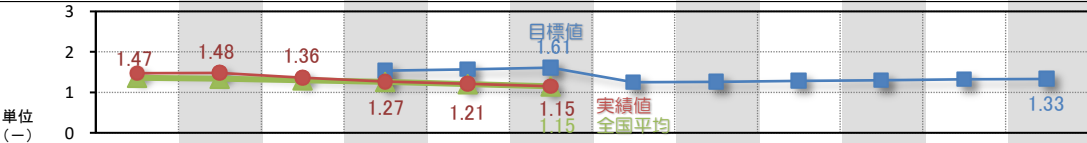
No	指標の名称	R元	R2	R3	R4	R5	R6	R7	R8	R9	R10	R11	R12	
4	がん検診受診率 胃がん	判定	—	—	—	未達成	未達成	未達成						
		目標値				50.0以上	50.0以上	60.0以上	60.0以上	60.0以上	60.0以上	60.0以上	60.0以上	
		実績値	35.0	30.5	31.7	34.1	32.7	32.5						
		【R6.10】目標値の上方修正												
肺がん	判定	—	—	—	未達成	未達成	未達成							
	目標値				50.0以上	50.0以上	60.0以上	60.0以上	60.0以上	60.0以上	60.0以上	60.0以上	60.0以上	
	実績値	33.7	26.4	33.0	32.8	32.2	31.7							
	【R6.10】目標値の上方修正													
大腸がん	判定	—	—	—	未達成	未達成	未達成							
	目標値				50.0以上	50.0以上	60.0以上	60.0以上	60.0以上	60.0以上	60.0以上	60.0以上	60.0以上	
	実績値	29.7	25.2	30.5	30.3	30.0	30.0							
	【R6.10】目標値の上方修正													
乳がん	判定	—	—	—	未達成	未達成	未達成							
	目標値				60.0以上	60.0以上	60.0以上	60.0以上	60.0以上	60.0以上	60.0以上	60.0以上	60.0以上	
	実績値	44.9	40.9	45.8	48.4	47.9	47.9							
	【R6.10】目標値の上方修正													
子宮頸がん	判定	—	—	—	未達成	未達成	未達成							
	目標値				60.0以上	60.0以上	60.0以上	60.0以上	60.0以上	60.0以上	60.0以上	60.0以上	60.0以上	
	実績値	39.8	37.6	44.7	46.2	46.0	46.4							
	【R6.10】目標値の上方修正													
5	がんの年齢調整 死亡率 (全がん・男女計・75歳 未満・人口10万対)	判定	—	—	—	未達成	未達成	未達成						
		目標値				70.24	68.80	67.21	65.62	64.03	62.44	60.85	59.26	57.67
		実績値	71.19	74.25	74.14	74.08	69.40	70.56						
		全国平均	69.99	69.58	67.37	67.39	65.67	64.70						
【調査対象期間】 毎年1月～12月														




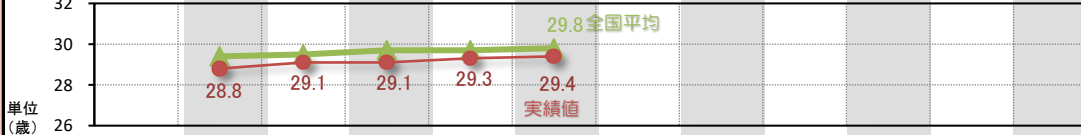

No	指標の名称	R元	R2	R3	R4	R5	R6	R7	R8	R9	R10	R11	R12	
6	脳血管疾患年齢調整死亡率 (人口10万対) 男性	判定	—	—	—	未達成見込み	未達成見込み	未達成見込み						
		目標値				106.44	104.86	103.28	101.70	100.12	98.54	96.96	95.38	93.80
		実績値	109.6	—	—	—	—	—	(5年に1回公表。R7実績値はR10末頃に公表予定)					
														
		単位 (—)												
【調査対象期間】 調査年の1月～12月		【R6.10】基礎データの変更に伴う現況値及び目標値の変更												
	女性	判定	—	—	—	未達成見込み	未達成見込み	未達成見込み						
		目標値				71.44	69.56	67.68	65.80	63.92	62.04	60.16	58.28	56.40
		実績値	75.2	—	—	—	—	—	(5年に1回公表。R7実績値はR10末頃に公表予定)					
														
		単位 (—)												
【調査対象期間】 調査年の1月～12月		【R6.10】基礎データの変更に伴う現況値及び目標値の変更												
7	心疾患年齢調整死亡率 (人口10万対) 男性	判定	—	—	—	未達成見込み	未達成見込み	未達成見込み						
		目標値				208.34	206.06	203.78	201.50	199.22	196.94	194.66	192.38	190.10
		実績値	212.9	—	—	—	—	—	(5年に1回公表。R7実績値はR10末頃に公表予定)					
														
		単位 (—)												
【調査対象期間】 調査年の1月～12月		【R6.10】基礎データの変更に伴う現況値及び目標値の変更												
	女性	判定	—	—	—	未達成見込み	未達成見込み	未達成見込み						
		目標値				116.96	115.99	115.02	114.05	113.08	112.11	111.14	110.17	109.20
		実績値	118.9	—	—	—	—	—	(5年に1回公表。R7実績値はR10末頃に公表予定)					
														
		単位 (—)												
【調査対象期間】 調査年の1月～12月		【R6.10】基礎データの変更に伴う現況値及び目標値の変更												
8	特定健康診査実施率	判定	—	—	—	未達成	未達成	未達成見込み						
		目標値				70以上	70以上	70以上	70以上	70以上	70以上	70以上	70以上	70以上
		実績値	54.7	52.5	56.3	56.4	58.3	(R6実績値はR8.5月頃に公表予定)						
		全国平均	55.3	53.1	56.2	57.8	58.2							
		単位 (%)												
【調査対象期間】 調査年の1月～12月		【R6.10】基礎データの変更に伴う現況値及び目標値の変更												
9	生活習慣病などの 対策のため、健康 診断を受診している と回答した県民の割合 (意識調査)	判定	—	—	—	未達成	未達成	未達成	未達成					
		目標値				78.4	78.9	79.4	79.9	80.4	80.9	81.4	81.9	82.0以上
		実績値	77.2	74.8	77.9	74.4	73.7	77.0	76.4					
														
		単位 (%)												
【調査対象期間】 毎年6月～7月														

No	指標の名称	R元	R2	R3	R4	R5	R6	R7	R8	R9	R10	R11	R12	
10	特定健康診査受診者のうち肥満者の割合 男性	判定	—	—	—	未達成	未達成見込み	未達成見込み						
		目標値				33.3	32.5	31.7	30.9	30.1	29.3	28.5	27.7	27.0
		実績値	38.8	39.8	39.5	39.4	(R5実績値はR8.5月頃に公表予定)							
		全国平均	35.8	37.1	36.9	36.7								
		 単位 (%)												
女性	判定	—	—	—	未達成	未達成見込み	未達成見込み							
	目標値				23.2	22.8	22.4	22.0	21.6	21.2	20.8	20.4	20.0	
	実績値	26.2	26.9	26.9	26.6	(R5実績値はR8.5月頃に公表予定)								
	全国平均	21.0	21.8	21.7	21.4									
	 単位 (%)													
11	肥満傾向児出現率の全国平均との比較値 (全国=100) (幼・小・中・高) 【調査対象期間】 毎年4月～6月	判定	—	—	—	未達成	未達成	未達成						
		目標値				130.0	126.3	122.5	118.8	115.0	111.3	107.5	103.8	100.0
		実績値	133.8	129.4	140.7	130.9	128.1	133.8						
		 単位 (—)												
12	成人の週1回以上の運動・スポーツ実施率 【調査対象期間】 毎年6月～7月	判定	—	—	—	未達成	未達成	未達成	未達成					
		目標値				50.0	51.0	53.0	55.0	57.0	59.0	61.0	63.0	65.0
		実績値	49.9			45.4	41.3	43.9	53.6					
		 単位 (%)												
13	自分手帳の活用率 (児童生徒が自身の健康課題を認識し解決する力を育成するため、自分手帳を活用している学校の割合) 小学生	判定	—	—	—	達成	達成	達成						
		目標値				97.0	98.5	100	100	100	100	100	100	100
		実績値	94.7	95.5	98.2	99.0	100	100						
		 単位 (%)												
中学生	判定	—	—	—	達成	達成	達成							
	目標値				89.9	91.9	94.0	96.0	98.0	100	100	100	100	
	実績値	85.6	87.9	89.6	90.4	95.6	97.1							
	 単位 (%)													
高校生	判定	—	—	—	達成	未達成	未達成							
	目標値				31.8	40.3	48.9	57.4	65.9	74.4	83.0	91.5	100	
	実績値	22.7	23.3	23.2	33.3	38.0	33.7							
	 単位 (%)													
14	高齢者の通いの場への参加率	判定	—	—	—	未達成	未達成	未達成見込み						
		目標値				6.8	7.2	7.6	8.0	8.4	8.8	9.2	9.6	10.0
		実績値	6.5	4.7	5.0	5.3	6.0	(R6実績値はR7年度末頃に公表予定)						
		 単位 (%)												

No	指標の名称	R元	R2	R3	R4	R5	R6	R7	R8	R9	R10	R11	R12
15	被災自治体の特定保健指導実施率	判定	—	—	—	未達成	未達成						
		目標値					被災自治体の全てにおいて45%以上						
		南相馬市	19.6	28.6	28.6	37.2	45.9						
		広野町	39.0	57.4	15.3	19.0	37.2						
		楢葉町	28.0	40.2	14.9	31.1	53.7						
		富岡町	0.0	20.6	24.3	21.7	33.6						
		川内村	96.8	93.8	90.2	92.6	83.3						
		大熊町	11.9	20.8	9.2	13.3	29.7						
		双葉町	31.7	36.9	32.5	30.8	41.7						
		浪江町	44.7	28.0	32.1	45.0	39.8						
		葛尾村	21.7	75.0	46.2	52.6	70.6						
		飯館村	13.5	48.0	39.0	65.9	50.0						

政策2 結婚・出産・子育ての希望をかなえる環境づくり

No	指標の名称	R元	R2	R3	R4	R5	R6	R7	R8	R9	R10	R11	R12	
16	福島県で子育てを行いたいと回答した県民の割合(意識調査)	判定	—	—	—	未達成	未達成	未達成	未達成					
		目標値				68.0	70.3	72.6	74.9	77.2	79.5	81.8	84.1	86.0以上
		実績値	61.8	67.1	65.7	61.4	60.2	58.4	59.5					
														
		【調査対象期間】 毎年6月～7月		単位 (%)										
17	婚姻件数	判定	—	—	—	未達成	未達成	未達成						
		目標値				8,000	8,000	8,000	5,800	5,800	5,800	5,800	5,800	5,800
		実績値		6,675	6,346	6,088	5,599	5,495						
														
		【調査対象期間】 毎年1月～12月		単位 (件)										
【R7.10】目標値の下方修正及び指標名の変更														
18	合計特殊出生率	判定	—	—	—	未達成	未達成	未達成						
		目標値				1.54	1.57	1.61	1.25	1.26	1.28	1.30	1.32	1.33
		実績値	1.47	1.48	1.36	1.27	1.21	1.15						
		全国平均	1.36	1.34	1.30	1.26	1.20	1.15						
														
【調査対象期間】 毎年1月～12月		単位 (—)												
【R7.10】目標値の下方修正														

No	指標の名称	R元	R2	R3	R4	R5	R6	R7	R8	R9	R10	R11	R12	
19	周産期死亡率	判定	—	—	—	未達成	未達成	達成						
		目標値				3.7	3.6	3.6	3.5	3.5	3.4	3.4	3.3	3.2
		直近3年間の平均値												
		実績値	3.9	3.7	3.8	3.7	3.6							
		【調査対象期間】 毎年1月～12月												
20	分娩取扱医師数 (人口10万対)	判定	—	—	—	未達成	未達成見込み	未達成						
		目標値				48.8	40.1	41.5	43.2	44.7	46.3	47.9	49.6	51.5
		実績値	42.9	—	42.4	—	33.2							
		全国平均	46.7	—	49.0	—	39.8							
		【調査対象期間】 調査年の12/31時点												
【R6.10】目標値の下方修正及び指標名の変更														
21	50歳時未婚割合 男性	判定	—	—	—	—	—	—	—	—	—	—	—	
		目標値												
		実績値	28.33	—	—	—	—							
		全国平均	28.25	—	—	—	—							
		【調査対象期間】 調査年の10/1時点												
女性	判定	—	—	—	—	—	—	—	—	—	—	—	—	
	目標値													
	実績値	15.25	—	—	—	—								
	全国平均	17.81	—	—	—	—								
	【調査対象期間】 調査年の10/1時点													
22	平均初婚年齢 夫	判定	—	—	—	—	—	—	—	—	—	—	—	
		目標値												
		実績値	30.3	30.6	30.7	30.8	30.7							
		全国平均	31.0	31.0	31.1	31.1	31.1							
		【調査対象期間】 毎年1月～12月												
妻	判定	—	—	—	—	—	—	—	—	—	—	—	—	
	目標値													
	実績値	28.8	29.1	29.1	29.3	29.4								
	全国平均	29.4	29.5	29.7	29.7	29.8								
	【調査対象期間】 毎年1月～12月													
23	有配偶出生率	判定	—	—	—	—	—	—	—	—	—	—	—	
		目標値												
		実績値	72.1	—	—	—	—							
		全国平均	73.0	—	—	—	—							
		【調査対象期間】 調査年の10/1時点												

No	指標の名称	R元	R2	R3	R4	R5	R6	R7	R8	R9	R10	R11	R12	
24	小児科医師数 (人口10万対)	判定	—	—	—	未達成	未達成見込み	達成						
		目標値				120.1	112.5	115.8	119.2	122.7	126.5	130.3	134.3	139.8
		実績値	103.9	—	113.3	—	119.0							
		全国平均	119.7	—	122.6	—	130.2							
		単位 (人)												
【調査対象期間】 調査年の12/31時点		【R6.10】目標値の下方修正												
25	保育所入所希望者に対する待機児童数の割合	判定	—	—	—	達成	達成	未達成	未達成					
		目標値				0.1	0.1	0	0	0	0	0	0	0
		実績値	0.8	0.4	0.2	0.1	0.04	0.05	0.01					
		全国平均	0.4	0.2	0.1	0.1	0.09	0.08						
		単位 (%)												
【調査対象期間】 毎年度4/1時点														
26	発達障がい者支援センターでの相談件数	判定	—	—	—	—	—	—	—	—	—	—	—	
		目標値	数値は毎年度把握し分析する(目標値は設定しない)											
		実績値	1,556	1,331	1,593	1,798	1,783	1,911						
		単位 (件)												
27	男性の育児休業の取得率 (民間(事業所規模30人以上))	判定	—	—	—	達成	達成	達成						
		目標値				12.7	14.8	17.0	50.4	57.3	64.2	71.1	78.0	85.0
		実績値	9.8	8.4	13.5	20.4	36.0	43.5						
		単位 (%)												
		【調査対象期間】 毎年7/31時点												
目標値の上方修正後														
28	男性職員の育児休業の取得率 (福島県 ※知事部局)	判定	—	—	—	達成	達成	達成						
		目標値				40	60	80	100	100	100	100	100	100
		実績値	17.8	30.4	59.1	62.9	84.1	105.0	(1週間以上の取得率)	(1週間以上の取得率)	(1週間以上の取得率)	(1週間以上の取得率)	(1週間以上の取得率)	(1週間以上の取得率)
		単位 (%)												
		【R6.3】目標値の上方修正												
29	男性職員の育児休業の取得率 (福島県内市町村 ※首長部局)	判定	—	—	—	達成	達成	達成						
		目標値				18.6	22.4	26.2	85 以上	85 以上	85 以上	85 以上	85 以上	85 以上
		実績値	7.4	14.2	18.0	38.5	50.8	61.6	(1週間以上の取得率)	(1週間以上の取得率)	(1週間以上の取得率)	(1週間以上の取得率)	(1週間以上の取得率)	(2週間以上の取得率)
		全国平均	11.8	20.1	29.0	44.1	59.6	68.1						
		単位 (%)												
【R7.3】目標値の上方修正														

政策3 「福島ならではの」教育の充実

No	指標の名称	R元	R2	R3	R4	R5	R6	R7	R8	R9	R10	R11	R12	
30	地元自治体等と共に課題解決に向けた学習活動を実施した学校の割合(高等学校)	判定	—	—	—	達成	達成	達成						
		目標値				60	70	80	90	100	100	100	100	100
		実績値	—	—	88.2	92.3	94.8	100						
		<div>単位 (%)</div>												
31	福島県の教育環境に満足していると回答した県民の割合(意識調査)	判定	—	—	—	未達成	未達成	未達成	未達成					
		目標値				44.7	48.3	51.9	55.5	59.1	62.7	66.3	69.9	73.0以上
		実績値	36.6	43.5	41.1	34.8	36.5	33.3	35.6					
		<div>単位 (%)</div>												
【調査対象期間】 毎年6月～7月														
32	全国学力・学習状況調査の全国平均正答率との比較値(全国=100) 小学校・国語	判定	—	—	—	未達成	未達成	未達成	未達成					
		目標値				102以上	102以上	102以上	102以上	102以上	102以上	102以上	102以上	102以上
		実績値	100	中止	99	98	100	97.4	97.3					
		<div>単位 (—)</div>												
【調査対象期間】 毎年度4月(R3年度は5月)														
	小学校・算数	判定	—	—	—	未達成	未達成	未達成	未達成					
		目標値				100以上	100以上	100以上	100以上	100以上	100以上	100以上	100以上	100以上
		実績値	98	中止	95	97	98	94.6	95.0					
		<div>単位 (—)</div>												
【調査対象期間】 毎年度4月(R3年度は5月)														
	中学校・国語	判定	—	—	—	未達成	未達成	未達成	未達成					
		目標値				102以上	102以上	102以上	102以上	102以上	102以上	102以上	102以上	102以上
		実績値	99	中止	101	99	99	98.1	98.0					
		<div>単位 (—)</div>												
【調査対象期間】 毎年度4月(R3年度は5月)														
	中学校・数学	判定	—	—	—	未達成	未達成	未達成	未達成					
		目標値				100以上	100以上	100以上	100以上	100以上	100以上	100以上	100以上	100以上
		実績値	95	中止	96	91	90	91.4	93.0					
		<div>単位 (—)</div>												
【調査対象期間】 毎年度4月(R3年度は5月)														

No	指標の名称	R元	R2	R3	R4	R5	R6	R7	R8	R9	R10	R11	R12	
33	ふくしま学力調査の結果の経年比較により、学力が伸びた児童生徒の割合 小学校・国語 【調査対象期間】 毎年4月	判定	—	—	—	未達成	未達成	未達成	未達成					
		目標値				100	100	100	100	100	100	100	100	
		実績値	初年度	中止	83.5	77.3	81.3	61.6	56.4					
		<div>単位 (%)</div>												
	小学校・算数 【調査対象期間】 毎年4月	判定	—	—	—	未達成	未達成	未達成	未達成					
		目標値				100	100	100	100	100	100	100	100	
		実績値	初年度	中止	73.5	75.9	63.9	67.5	72.3					
		<div>単位 (%)</div>												
	中学校・国語 【調査対象期間】 毎年4月	判定	—	—	—	未達成	未達成	未達成	未達成					
		目標値				100	100	100	100	100	100	100	100	
		実績値	初年度	中止	76.3	66.8	64.9	61.3	48.6					
		<div>単位 (%)</div>												
	中学校・数学 【調査対象期間】 毎年4月	判定	—	—	—	未達成	未達成	未達成	未達成					
		目標値				100	100	100	100	100	100	100	100	
		実績値	初年度	中止	70.8	65.5	53.9	71.1	71.7					
		<div>単位 (%)</div>												
34	CEFR A1以上(英検3級以上相当)の英語力を有する生徒の割合 (中学3年生)	判定	—	—	—	達成	未達成	未達成						
		目標値				38.8	40.3	42.0	48.0	54.0	60.0	62.5	65.0	67.0
		実績値	37.3	中止	37.8	38.8	35.8	38.2						
		全国平均	44.0	中止	47.0	49.2	50.0	52.4						
		<div>単位 (%)</div>												
		【R7.3】目標値の上方修正												
	CEFR A2以上(英検準2級以上相当)の英語力を有する生徒の割合 (高校3年生)	判定	—	—	—	達成	達成	未達成						
		目標値				36.4	38.1	50.0	53.5	57.0	60.0	62.5	65.0	67.0
		実績値	34.7	中止	36.3	38.3	40.6	45.9						
		全国平均	43.6	中止	46.1	48.7	50.6	51.6						
		<div>単位 (%)</div>												
		【R7.3】目標値の上方修正												

No	指標の名称	R元	R2	R3	R4	R5	R6	R7	R8	R9	R10	R11	R12	
35	児童生徒がコンピュータ等のICTを活用する学習活動を行う回数(1クラス当たり)(公立小・中学校) 「ほぼ毎日」小学校	判定	—	—	—	未達成	未達成	未達成	未達成					
		目標値								「ほぼ毎日」100%				
		実績値	21.5	中止	35.2	40.4	52.6	59.3	50.7					
		全国平均		中止	53.8	58.2	65.2	69.0	61.0					
	「ほぼ毎日」中学校	判定	—	—	—	未達成	未達成	未達成	未達成					
		目標値								「ほぼ毎日」100%				
		実績値	32.0	中止	53.9	49.3	57.9	69.4	66.7					
		全国平均		中止	58.3	55.5	62.6	67.5	63.7					
	「週1回以上」小学校	判定	—	—	—	未達成	未達成	未達成	未達成					
		目標値								「ほぼ毎日」100%				
		実績値	41.0	中止	46.8	56.5	45.3	39.1	43.0					
		全国平均		中止	32.8	39.5	33.8	30.2	35.6					
	「週1回以上」中学校	判定	—	—	—	未達成	未達成	未達成	未達成					
		目標値								「ほぼ毎日」100%				
		実績値	40.5	中止	34.1	44.6	40.1	29.2	43.0					
		全国平均		中止	29.5	40.1	35.1	31.0	35.6					
36	自分にはよいところがあると思う児童生徒の割合 小学校 【調査対象期間】 毎年4月	判定	—	—	—	達成	未達成	未達成	未達成					
		目標値				76	80	84	87	90	93	96	98	100
		実績値	70.6	中止	74.2	76.2	75.9	77.5	77.3					
		中学校 【調査対象期間】 毎年4月	判定	—	—	—	未達成	未達成	未達成	未達成				
	目標値					76	80	84	87	90	93	96	98	100
	実績値		73.8	中止	72.9	72.1	73.1	77.9	78.6					
	37 時間外勤務時間月80時間を超える教職員の割合		判定	—	—	—	未達成	未達成	未達成					
		目標値				8.0	4.0	0	0	0	0	0	0	0
		実績値		12.1	12.2	16.5	14.5	12.0						
		【R7.3】定義の変更(集計方法の変更)												

No	指標の名称	R元	R2	R3	R4	R5	R6	R7	R8	R9	R10	R11	R12		
38	地域の人と連携した授業等を複数回行った教員の割合(小・中・高・特別支援学校)	判定	—	—	—	未達成	未達成								
		目標値				60	70	80	90	100	100	100	100		
		実績値	—	—	52.5	52.2	67.5	(R6実績値はR7年度末頃に公表予定)							

No	指標の名称	R元	R2	R3	R4	R5	R6	R7	R8	R9	R10	R11	R12
41	個別の教育支援計画の引継ぎ率 (幼・小・中・高)	判定	—	—	—	未達成	未達成	未達成					
		目標値				100	100	100	100	100	100	100	100
		実績値	67.9	71	88.1	71	82.9	85.6					
		 単位 (%)											
【調査対象期間】 毎年4月～12月													
42	震災学習の実施率 (学校における震災学習の実施率 (小・中学校))	判定	—	—	—	達成	達成	未達成					
		目標値				55.0	80.0	100	100	100	100	100	100
		実績値		30.7	98.7	98.4	97.7	98.4					
		 単位 (%)											
【調査対象期間】 毎年4月～12月													
43	地域の課題を解決するための提言や、社会に貢献する何らかの活動を行った生徒の割合 (高校在学中)	判定	—	—	—	達成	未達成	未達成					
		目標値				30.0	60.0	100	100	100	100	100	100
		実績値		17.0	27.6	35.1	36.3	55.9					
		 単位 (%)											
【調査対象期間】 毎年4月～12月													
44	全国体力・運動能力、運動習慣等調査における新体力テストの全国平均との比較値 (全国=100) 小5男子	判定	—	—	—	達成	達成	未達成					
		目標値				99.0 以上	99.1 以上	99.3 以上	99.4 以上	99.5 以上	99.6 以上	99.8 以上	99.9 以上
		実績値	98.9	中止	99.7	99.6	99.4	99.0					
		 単位 (—)											
【調査対象期間】 毎年4月～6月													
	小5女子	判定	—	—	—	達成	達成	未達成					
		目標値				101.2 以上	101.3 以上	101.4 以上	101.5 以上	101.5 以上	101.6 以上	101.7 以上	101.8 以上
		実績値	101.1	中止	101.9	101.6	101.3	101.0					
		 単位 (—)											
【調査対象期間】 毎年4月～6月													
	中2男子	判定	—	—	—	達成	達成	達成					
		目標値				99.4 以上	99.5 以上	99.5 以上	99.6 以上	99.7 以上	99.8 以上	99.8 以上	99.9 以上
		実績値	99.3	中止	100.7	100.4	100.1	100.7					
		 単位 (—)											
【調査対象期間】 毎年4月～6月													
	中2女子	判定	—	—	—	未達成	達成	達成					
		目標値				100.1 以上	100.1 以上	100.1 以上	100.1 以上	100.2 以上	100.2 以上	100.2 以上	100.2 以上
		実績値	100.1	中止	101.1	99.9	101.5	101.0					
		 単位 (—)											
【調査対象期間】 毎年4月～6月													

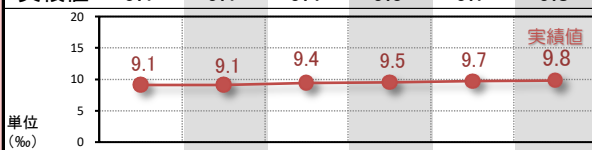
No	指標の名称	R元	R2	R3	R4	R5	R6	R7	R8	R9	R10	R11	R12	
再掲 (13)	自分手帳の活用率 (児童生徒が自身の健康課題を認識し解決する力を育成するため、自分手帳を活用している学校の割合) 小学生	判定	—	—	—	達成	達成	達成						
		目標値				97.0	98.5	100	100	100	100	100	100	
		実績値	94.7	95.5	98.2	99.0	100	100						
		<div>単位 (%)</div>												
	中学生	判定	—	—	—	達成	達成	達成						
		目標値				89.9	91.9	94.0	96.0	98.0	100	100	100	100
		実績値	85.6	87.9	89.6	90.4	95.6	97.1						
		<div>単位 (%)</div>												
	高校生	判定	—	—	—	達成	未達成	未達成						
		目標値				31.8	40.3	48.9	57.4	65.9	74.4	83.0	91.5	100
		実績値	22.7	23.3	23.2	33.3	38.0	33.7						
		<div>単位 (%)</div>												
再掲 (11)	肥満傾向児出現率の全国平均との比較値 (全国=100) (幼・小・中・高) 【調査対象期間】 毎年4月～6月	判定	—	—	—	未達成	未達成	未達成						
		目標値				130.0	126.3	122.5	118.8	115.0	111.3	107.5	103.8	100.0
		実績値	133.8	129.4	140.7	130.9	128.1	133.8						
		<div>単位 (—)</div>												
45	市町村における文化財保存活用地域計画を作成した市町村数	判定	—	—	—	達成	達成	未達成						
		目標値				2	3	4	5	6	7	8	9	10
		実績値		0	1	2	3	3						
		<div>単位 (市町村)</div>												
46	朝食を食べる児童生徒の割合 (小・中・高・特別支援学校) 【調査対象期間】 毎年11月	判定	—	—	—	未達成	未達成	未達成						
		目標値				96.9	97.3	97.7	98.1	98.4	98.8	99.2	100	100
		実績値	未実施	96.5	96.6	96.1	95.8	95.7						
		<div>単位 (%)</div>												
47	放課後児童クラブの申込児童に対する待機児童数の割合 【調査対象期間】 毎年5/1時点	判定	—	—	—	達成	未達成	未達成	未達成					
		目標値				1.8	0.9	0	0	0	0	0	0	0
		実績値	2.2	3.6	1.6	1.7	1.7	1.9	1.1					
		<div>単位 (%)</div>												

政策4 誰もがいきいきと暮らせる県づくり

No	指標の名称	R元	R2	R3	R4	R5	R6	R7	R8	R9	R10	R11	R12
48	日頃、人と人の支え合いや絆を実感していると回答した県民の割合 (意識調査) 【調査対象期間】 毎年6月～7月	判定	—	—	—	未達成	未達成	未達成	未達成				
		目標値				65.8	68.1	70.4	72.7	75.0	77.3	79.6	81.9 84.0 以上
		実績値	61.2	59.7	63.5	60.0	57.4	57.8	59.5				
49	「福島県は外国人にとって暮らしやすい」と回答した外国人住民の割合 (意識調査) 【調査対象期間】 特定の調査時点	判定	—	—	—	未達成	—	—					
		目標値				70.0	—	—	75.0	—	—	80.0	— 80.0 以上
		実績値				68.2	—	—		—	—		
50	「多様性を理解した社会づくりが進んでいる」と回答した県民の割合 (意識調査) 【調査対象期間】 毎年6月～7月	判定	—	—	—	—	未達成	未達成	未達成				
		目標値				—	36.1	42.4	48.6	54.9	61.2	67.5	73.7 80.0 以上
		実績値				29.8	27.8	28.3	29.3				
51	市町村地域福祉計画策定率 【調査対象期間】 毎年4/1時点	判定	—	—	—	未達成	未達成	未達成					
		目標値				67.8	83.1	100	100	100	100	100	100
		実績値	50.8	54.2	57.6	61.0	69.5	83.0					
52	「やさしい日本語」交流事業参画者数 【調査対象期間】 毎年4/1時点	判定	—	—	—	達成	達成	達成					
		目標値				3,330	4,160	4,990	5,820	6,650	7,480	8,310	9,140 10,000
		実績値	1,648	1,711	2,650	4,272	6,484	9,161					
53	児童虐待相談対応件数 【調査対象期間】 毎年4/1時点	判定	—	—	—	—	—	—	—	—	—	—	—
		目標値				数値は毎年度把握し分析する(目標値は設定しない)							
		実績値	2,024	1,871	1,985	2,256	1,908	1,868					
54	配偶者暴力相談支援センターでの相談件数 【調査対象期間】 毎年4/1時点	判定	—	—	—	—	—	—	—	—	—	—	—
		目標値				数値は毎年度把握し分析する(目標値は設定しない)							
		実績値	1,627	1,993	1,763	1,833	1,930	1,790					

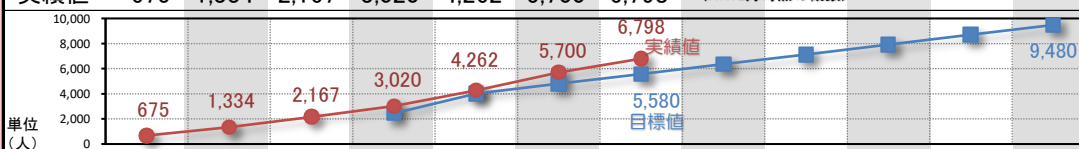
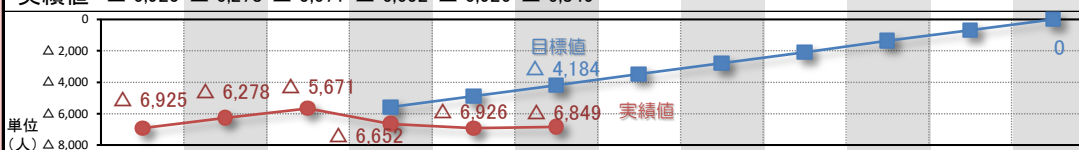
No	指標の名称	R元	R2	R3	R4	R5	R6	R7	R8	R9	R10	R11	R12		
55	県の審議会等における委員の男女比率 【調査対象期間】 毎年4/1時点	判定	—	—	—	未達成	未達成	未達成	未達成						
		目標値				いずれの性も40%を下回らない									
		実績値 (女性委員)	36.3	35	35.5	35.9	38.4	38.8	39.5						
		単位 (%)													
56	民営事業所の管理職における女性の割合(係長相当職以上の女性比率) 【調査対象期間】 毎年7/31時点	判定	—	—	—	未達成	未達成	未達成							
		目標値				21.3	22.4	23.5	24.6	25.6	26.7	27.8	28.9	30.0	
		実績値	21.1	19.2	18.9	20.2	19.0	20.3							
		単位 (%)													
57	県(知事部局)の管理職における女性職員の割合(副課長相当職以上の女性管理職) 【調査対象期間】 毎年4/1時点	判定	—	—	—	達成	達成	達成	達成						
		目標値				9.8	10.6	13.5	15	15	以上	15	以上	15	以上
		実績値	7.7	8.4	9.1	11.2	12.0	13.9	15.0						
		単位 (%)													
【R6.3】目標値の上方修正															
58	地域において、女性の社会参加が進んでいると回答した県民の割合(意識調査) 【調査対象期間】 毎年6月～7月	判定	—	—	—	未達成	未達成	未達成	未達成						
		目標値				30.2	34.8	39.4	44.0	48.6	53.2	57.8	62.4	67.0以上	
		実績値	26.4	24.0	25.6	23.7	21.7	27.0	27.3						
		単位 (%)													
59	男女共同参画に関わる講座・イベントの開催市町村の割合 【調査対象期間】 毎年1月～12月	判定	—	—	—	未達成	未達成	未達成見込み							
		目標値				33.1	39.1	45.0	50.9	56.8	62.6	68.4	74.2	80.0	
		実績値	27.1	23.7	28.8	28.8	35.6	(R6実績値はR8.2月頃に公表予定)							
		単位 (%)													
60	自殺死亡率(人口10万対) 【調査対象期間】 毎年1月～12月	判定	—	—	—	未達成	未達成	未達成							
		目標値				17.3以下	17.3以下	17.3以下	17.3以下	17.3以下	17.3以下	17.3以下	17.3以下	17.3以下	
		実績値	18.2	19.6	18.7	19.4	20.2	19.5							
		全国平均		16.4	16.5	17.4	17.4	16.3							
		単位 (—)													
	自殺者数 【調査対象期間】 毎年1月～12月	判定	—	—	—	未達成	未達成	未達成							
		目標値				310以下	310以下	310以下	301以下	301以下	301以下	301以下	301以下	288以下	
		実績値	333	357	336	345	354	337							
		単位 (人)													

No	指標の名称	R元	R2	R3	R4	R5	R6	R7	R8	R9	R10	R11	R12
61	生活保護率	判定	—	—	—	—	—	—	—	—	—	—	—
		目標値											
		実績値	9.1	9.1	9.4	9.5	9.7	9.8					
			数値は毎年度把握し分析する(目標値は設定しない)										

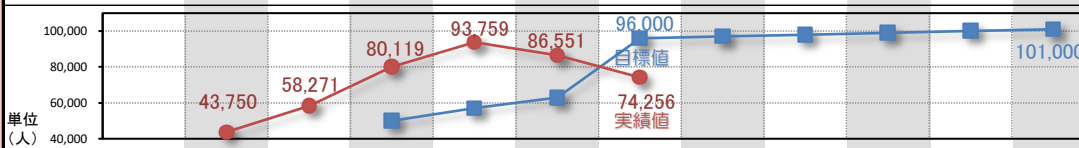
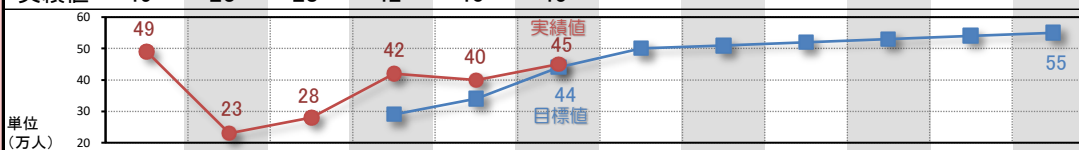
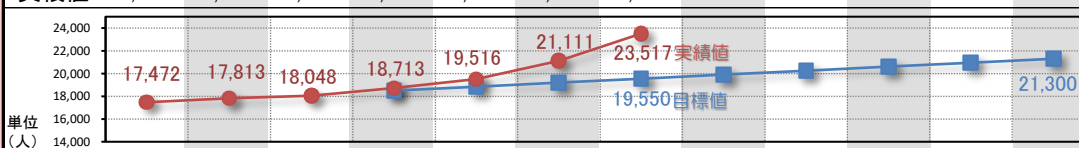


政策5 福島への新しい人の流れづくり

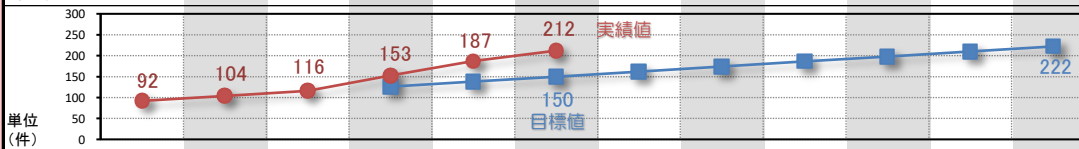
No	指標の名称	R元	R2	R3	R4	R5	R6	R7	R8	R9	R10	R11	R12
62	人口の社会増減 【調査対象期間】 毎年1月～12月	判定	—	—	—	未達成	未達成	未達成					
		目標値				△ 5,580	△ 4,882	△ 4,184	△ 3,486	△ 2,788	△ 2,090	△ 1,362	△ 694
		実績値	△ 6,925	△ 6,278	△ 5,671	△ 6,652	△ 6,926	△ 6,849					
63	移住を見据えた関係人口創出数	判定	—	—	—	達成	達成	達成					
		目標値				2,444	4,020	4,800	5,580	6,360	7,140	7,920	8,700
		実績値	675	1,334	2,167	3,020	4,262	5,700	6,798	(R7.12月時点の概数)			
64	ふくしまファンクラブの会員数	判定	—	—	—	達成	達成	達成					
		目標値				18,500	18,850	19,200	19,550	19,900	20,250	20,600	20,950
		実績値	17,472	17,813	18,048	18,713	19,516	21,111	23,517	(R7.12月時点の概数)			
65	Jヴィレッジの来場者数	判定	—	—	—	達成	達成	達成					
		目標値				29	34	44	50	51	52	53	54
		実績値	49	23	28	42	40	45					
66	東日本大震災・原子力災害伝承館の来館者数	判定	—	—	—	達成	達成	達成					
		目標値				50,000	57,000	63,000	96,000	97,000	98,000	99,000	100,000
		実績値		43,750	58,271	80,119	93,759	86,551	74,256	(R7.12月時点の概数)			
67	包括連携協定に基づく連携事業・取組数	判定	—	—	—	達成	達成	達成					
		目標値				126	138	150	162	174	186	198	210
		実績値	92	104	116	153	187	212					



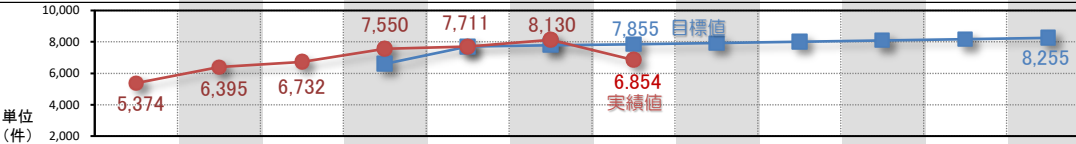

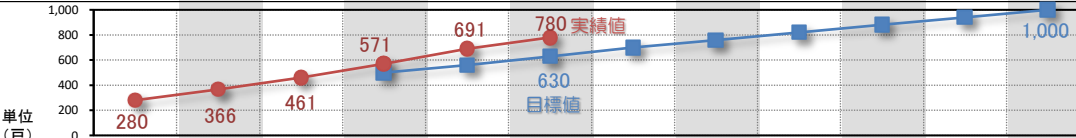
【R6.3】目標値の上方修正



【R7.3】目標値の上方修正



No	指標の名称	R元	R2	R3	R4	R5	R6	R7	R8	R9	R10	R11	R12	
68	地方創生に関する連携協定に基づく活動数	判定	—	—	—	達成	達成	達成						
		目標値				10	10	10	10	10	10	10	10	
		実績値	9	8	8	10	16	17						
69	県内外企業(ご縁企業)等との連携事業・取組数	判定	—	—	—	達成	達成	達成						
		目標値				10	10	10	10	10	10	10	10	
		実績値	11	9	10	13	16	12						
70	Jヴィレッジ全天候型練習場の利用団体数	判定	—	—	—	達成	達成	達成						
		目標値				141	250	254	258	262	266	269	272	275
		実績値	141	138	209	267	269	287						
【R6.3】目標値の上方修正														
71	国内外の友人・知人に対して、自信を持って紹介できる地元のもの(自然、特産品、観光、文化など)があると回答した県民の割合(意識調査) 【調査対象期間】毎年6月～7月	判定	—	—	—	未達成	未達成	未達成	未達成					
		目標値				57.4	60.0	62.6	65.2	67.8	70.4	73.0	75.6	78.0 以上
		実績値	64.4	61.7	54.8	53.8	53.3	56.3	58.6					
72	移住世帯数	判定	—	—	—	達成	—	—	—	—	—	—	—	
		目標値				868	数値は毎年度把握し分析する(目標値は設定しない)							
		実績値	509	723	1,532	1,964	2,437	2,700						
【R6.3】指標の区分変更等(基本指標から補完指標に変更)														
277	移住者数	判定	—	—	—	—	達成	達成						
		目標値					3,000	3,214	3,429	3,643	3,857	4,071	4,286	4,500
		実績値				2,832	3,419	3,799						
【R6.3】指標の追加														
73	移住ポータルサイトへのアクセス数	判定	—	—	—	未達成	未達成	達成						
		目標値				314,250	334,250	354,250	374,250	394,250	414,250	434,250	454,250	474,250
		実績値	183,647	274,250	321,490	311,867	305,265	431,404	357,442	(R7.12月時点の概数)				

No	指標の名称	R元	R2	R3	R4	R5	R6	R7	R8	R9	R10	R11	R12	
74	都内の移住相談 窓口における相談 件数	判定	—	—	—	達成	達成	達成						
		目標値				6,600	7,700	7,777	7,855	7,933	8,013	8,093	8,174	8,255
		実績値	5,374	6,395	6,732	7,550	7,711	8,130	6,854	(R7.12月時点の概数)				
														
		【R6.3】目標値の上方修正												
75	移住コーディネー ターの活動件数	判定	—	—	—	達成	達成	達成						
		目標値				3,292	5,300	5,475	5,590	5,667	5,717	5,750	5,772	5,786
		実績値	3,326	3,115	4,058	5,035	5,605	5,617	6,023	(R7.12月時点の概数)				
														
		【R6.3】目標値の上方修正												
76	空き家の活用等 累計戸数	判定	—	—	—	達成	達成	達成						
		目標値				500	560	630	700	760	820	880	940	1,000
		実績値	280	366	461	571	691	780						
														

〔暮らし分野〕

政策1 東日本大震災・原子力災害からの復興・再生

No	指標の名称	R元	R2	R3	R4	R5	R6	R7	R8	R9	R10	R11	R12	
77	避難解除区域の 居住人口	判定	—	—	—	—	—	—						
		目標値						増加を目指す						
		実績値		63,700	64,248	64,665	64,925	65,074	65,179					
		<div>単位 (人)</div>												
		【R5.10】現況値(R2)の見直し												
78	避難者数	判定	—	—	—	—	—	—						
		目標値						長期的にゼロを目指す						
		実績値	39,724	35,703	33,365	27,399	26,277	24,644	23,701	(R7.11月時点の概数)				
		<div>単位 (人)</div>												
79	避難指示区域の 面積	判定	—	—	—	—	—	—						
		目標値						長期的にゼロを目指す						
		実績値		336	336	315	309	309	309	(R7.12月時点の概数)				
		<div>単位 (km²)</div>												
80	本県の震災・原発事 故からの復興・再生 が進んでいると回答 した県民の割合(意 識調査)	判定	—	—	—	未達成	達成	達成	達成					
		目標値				45.3	48.4	51.5	54.6	57.7	60.8	63.9	67.0	70.0以上
		実績値	48.5	47.4	42.2	44.5	50.3	54.3	56.8					
		<div>単位 (%)</div>												
		【調査対象期間】 毎年6月～7月												

No	指標の名称	R元	R2	R3	R4	R5	R6	R7	R8	R9	R10	R11	R12	
81	移住者受入団体数	判定	—	—	—	達成	達成	達成						
		目標値				15	18	21	25	29	34	39	44	50
		実績値		13	13	19	24	39						
		<p>単位 (団体)</p>												
82	ふくしま復興再生 道路8路線29工区 の整備完了率	判定	—	—	—	達成	未達成	未達成						
		目標値				72	79	83	100	100	100	100	100	100
		実績値	41	48	52	76	76	79						
		<p>単位 (%)</p>												
83	双葉郡の商工会 会員事業所の事 業再開状況 【調査対象期間】 毎年調査時点	判定	—	—	—	達成	達成	達成						
		目標値				79.2	81.8	84.4	87.0	89.6	92.2	94.8	97.4	100
		実績値	70.4	74.0	81.6	85.6	87.9	89.0						
		<p>単位 (%)</p>												
84	避難地域12市町 村における医療機 関の再開状況(病 院、診療所、歯科 診療所)	判定	—	—	—	達成	達成	達成						
		目標値				39	41	42	43	45	46	47	49	50
		実績値	32	38	40	42	43	42						
		<p>単位 (機関)</p>												
85	救急車の双葉郡 内医療機関への 搬送率 【調査対象期間】 毎年1月～12月	判定	—	—	—	達成	達成	達成						
		目標値				63.0以上	63.0以上	63.0以上	63.0以上	63.0以上	63.0以上	63.0以上	63.0以上	63.0以上
		実績値	60.9	60.5	60.1	63.1	63.8	66.7						
		<p>単位 (%)</p>												
86	県は、原子力災害 の被災地域の復興・ 再生に向けて、十分 な取組を行っている と回答した県民の割 合 (意識調査) 【調査対象期間】 毎年6月～7月	判定	—	—	—	達成	未達成	未達成	達成					
		目標値				41.0	44.6	48.2	51.8	55.4	59.0	62.6	66.2	69.0以上
		実績値	49.2	45.7	37.4	41.0	43.9	44.4	51.9					
		<p>単位 (%)</p>												
87	環境創造センター 交流棟「コミュニ 福島」利用者数	判定	—	—	—	未達成	達成	達成						
		目標値				80,000	80,000	80,000	80,000	80,000	80,000	80,000	80,000	80,000
		実績値	97,523	44,260	60,631	71,771	100,086	96,484						
		<p>単位 (人)</p>												
88	食と放射能に関す るリスクコミュニ ケーションの実施 件数	判定	—	—	—	達成	達成	達成						
		目標値				60	60	60	60	60	60	60	60	60
		実績値	55	45	42	67	74	61	46	(R7.12月時点の概数)				
		<p>単位 (件/年)</p>												

No	指標の名称	R元	R2	R3	R4	R5	R6	R7	R8	R9	R10	R11	R12	
89	ふくしま心のケア センター年間相談 支援件数	判定	—	—	—	—	—	—	—	—	—	—	—	
		目標値	数値は毎年度把握し分析する(目標値は設定しない)											
		実績値	6,157	6,679	6,175	5,847	4,983	3,857						
		単位 (件)												
90	営農が可能な面 積のうち営農再開 した面積の割合	判定	—	—	—	達成	未達成	未達成						
		目標値				53	58	63	67	—	—	—		75
		実績値	37	38	43	53	57	61						
		単位 (%)												
91	沿岸漁業生産額 【調査対象期間】 毎年1月～12月	判定	—	—	—	達成	達成	未達成						
		目標値				31	36	40	45	50	63	75	88	100
		実績値	20	21	25	35	40	36						
		単位 (億円)												
92	原子力損害賠償 の相談件数実績	判定	—	—	—	—	—	—	—	—	—	—	—	
		目標値	数値は毎年度把握し分析する(目標値は設定しない)											
		実績値	277	352	323	684	1,883	390						
		単位 (件)												
93	福島県原子力損 害対策協議会に よる国又は東京 電力への要望	判定	—	—	—	—	—	—	—	—	—	—	—	
		目標値	数値は毎年度把握し分析する(目標値は設定しない)											
		実績値	47	49	51	56	58	60						
		単位 (件)												
94	日頃、放射線の影 響が気になると回 答した県民の割合 (意識調査) 目標値の上方修正後 【調査対象期間】 毎年6月～7月	判定	—	—	—	達成	達成	達成	達成					
		目標値				29 以下	29 以下	29 以下	29 以下	前年度値以下				
		実績値			29.1	24.9	23.1	20.1	16.8					
		単位 (%)												
95	市町村における原 子力防災訓練実施 回数 目標値の上方修正後	判定	—	—	—	達成	達成	達成						
		目標値				6	6	6	6	7	8	10	12	13
		実績値	1	3	3	7	6	10	9	(R7.12月時点の概数)				
		単位 (回)												
96	原子力発電所現地 確認調査回数	判定	—	—	—	達成	達成	達成						
		目標値	福島第一原発 平日毎日(トラブル時は随時) 福島第二原発 必要に応じ実施											
		実績値	255	263	259	261	279	252	260	(R7.12月時点の概数)				
		単位 (回)												

No	指標の名称	R元	R2	R3	R4	R5	R6	R7	R8	R9	R10	R11	R12
97	原子力発電所周辺の空間線量率	判定	—	—	—	達成	達成	達成					
		目標値				現況値以下			前年度値以下				
		実績値	5.19	4.50	4.44	4.05	3.92	3.67					
		目標値の上方修正後											
98	県産農産物価格の回復状況(米) ※県産農産物取引価格の全国平均価格に対する割合。H22=100*とした場合の現在の水準 *震災前:98.4%	判定	—	—	—	未達成	未達成	未達成見込み					
		目標値				99.22	99.48	99.74	100	100	100	100	100
		実績値	98.43	94.82	93.18	95.56	98.73	(R6実績はR8.5月頃に公表予定)					
		【調査対象期間】 毎年9月～8月											
	県産農産物価格の回復状況(もも) ※県産農産物取引価格の全国平均価格に対する割合。H22=100*とした場合の現在の水準 *震災前:90.92%	判定	—	—	—	未達成	未達成	未達成					
		目標値				96.38	97.59	98.79	100	100	100	100	100
		実績値	89.01	93.97	96.52	92.53	92.46	93.68					
		【調査対象期間】 毎年1月～12月											
	県産農産物価格の回復状況(牛肉) ※県産農産物取引価格の全国平均価格に対する割合。H22=100*とした場合の現在の水準 *震災前:95.74%	判定	—	—	—	未達成	未達成	未達成					
		目標値				94.35	96.23	98.12	100	100	100	100	100
		実績値	93.80	90.58	94.88	94.03	92.65	95.16					
		【調査対象期間】 毎年1月～12月											
99	県産農産物の輸出額	判定	—	—	—	達成	達成	達成					
		目標値				242	249	266	288	310	332	354	400
		実績値	119	227	332	336	282	476					
		【R7.3】目標値の上方修正											
100	観光客入込数	判定	—	—	—	達成	達成	達成					
		目標値				42,000	47,000	52,000	59,300	61,600	63,800	65,700	68,700
		実績値	56,344	36,191	35,454	47,687	53,923	57,573					
		目標値の上方修正後											
101	外国人宿泊者数	判定	—	—	—	未達成	達成	達成					
		目標値				105,000	147,000	200,000	319,000	349,000	379,000	409,000	468,000
		実績値	178,810	51,180	20,390	30,950	179,180	289,160					
		目標値の上方修正後											
102	福島県に良いイメージを持っている人の割合	判定	—	—	—	達成	達成	未達成					
		目標値				50 以上	50 以上	50 以上	50 以上	50 以上	50 以上	50 以上	50 以上
		実績値	38.1	39.4	46.1	52.0	51.4	49.0					
		【調査対象期間】 毎年調査時点											

No	指標の名称	R元	R2	R3	R4	R5	R6	R7	R8	R9	R10	R11	R12	
再掲 (66)	東日本大震災・原 子力災害伝承館 の来館者数	判定	—	—	—	達成	達成	達成						
		目標値				50,000	57,000	63,000	96,000	97,000	98,000	99,000	100,000	101,000
		実績値		43,750	58,271	80,119	93,759	86,551	74,256	(R7.12月時点の概数)				
		<p>単位 (人)</p>												
【R7.3】目標値の上方修正														
103	ふくしま復興情報 ポータルサイトにお ける「復興のあゆ み」ページの閲覧数	判定	—	—	—	未達成	未達成	未達成						
		目標値				19,000	19,000	19,000	19,000	19,000	19,000	19,000	19,000	19,000
		実績値	22,545	21,375	17,951	14,471	15,518	16,871						
		<p>単位 (件)</p>												
【R6.3】指標名の変更														

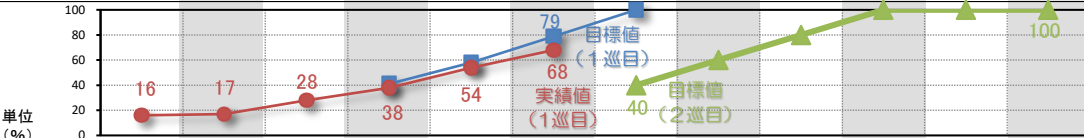
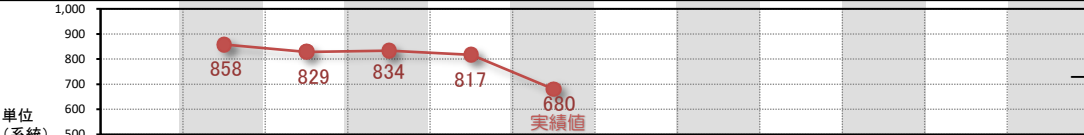
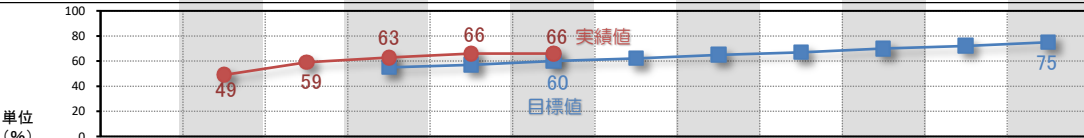
政策2 災害に強く治安が確保されている安全・安心な県づくり

No	指標の名称	R元	R2	R3	R4	R5	R6	R7	R8	R9	R10	R11	R12	
104	土砂災害から保全 される人家戸数	判定	—	—	—	達成	達成	達成						
		目標値				15,379	15,462	15,669	16,305	16,489	16,783	16,873	17,112	17,501
		実績値	15,004	15,061	15,078	15,470	15,626	15,735						
		<p>単位 (戸)</p>												
105	犯罪発生件数 (刑法犯認知件数)	判定	—	—	—	未達成	未達成	未達成						
		目標値				前年比減少を目指す —————→								
		実績値	9,416	7,655	6,627	6,913	8,003	8,844						
		全国平均		13,069	12,087	12,794	14,966	15,698						
		<p>単位 (件)</p>												
106	土砂災害から保 全される要配慮者 利用施設の率	判定	—	—	—	達成	達成	未達成						
		目標値				61	64	68	72	75	77	80	84	86
		実績値	55	56	56	62	65	67						
		<p>単位 (%)</p>												
107	過去の水害を踏 まえた治水対策に より浸水被害が解 消する家屋数	判定	—	—	—	達成	達成	達成						
		目標値				250	300	400	9,000	9,100	9,200	9,300	9,500	11,000
		実績値		0	179	268	1,537	2,720						
		<p>単位 (戸)</p>												
108	防災重点農業用 ため池整備着手 数	判定	—	—	—	達成	未達成	未達成						
		目標値				7	16	26	38	50	63	77	98	124
		実績値	0	3	4	8	12	23						
		<p>単位 (箇所)</p>												

No	指標の名称	R元	R2	R3	R4	R5	R6	R7	R8	R9	R10	R11	R12	
109	災害発生時に緊急物資等を輸送する道路において、大規模地震後に速やかな機能回復ができる性能を確保した橋梁の整備率	判定	—	—	—	未達成	未達成	未達成						
		目標値				49	53	61	68	73	80	86	93	100
		実績値	43	43	44	45	46	48						
		 単位 (%)												
110	自主防災組織活動カバー率 【調査対象期間】 毎年4/1時点	判定	—	—	—	未達成	未達成	未達成						
		目標値				78.2	79.6	81.1	82.6	84.1	85.6	87.0	88.5	90.0
		実績値	75.9	75.2	74.8	75.7	75.5	73.6						
		 単位 (%)												
111	本県における防災士認証登録者数 目標値の上方修正後	判定	—	—	—	達成	達成	達成						
		目標値				3,120	3,340	3,560	5,500	6,000	6,500	7,000	7,500	8,000
		実績値	2,442	2,680	2,902	3,260	3,885	5,017	5,569	(R7.12月時点の概数)				
		 単位 (人)												
112	災害時受援計画の策定市町村数 【調査対象期間】 毎年6/1時点	判定	—	—	—	未達成	未達成	未達成						
		目標値				30	40	50	59	59	59	59	59	59
		実績値		15	19	25	25	29						
		 単位 (市町村)												
113	自分の暮らす地域は、自然災害や大規模な火災などに対して安心して暮らせる災害に強い地域だと回答した県民の割合 (意識調査) 【調査対象期間】 毎年6月～7月	判定	—	—	—	達成	達成	達成	達成					
		目標値				47 以上	47 以上	47 以上	47 以上	47 以上	47 以上	47 以上	47 以上	47 以上
		実績値			47.1	48.0	48.0	47.7	50.5					
		 単位 (%)												
114	避難行動要支援者個別避難計画策定市町村数 【調査対象期間】 毎年度6/1時点	判定	—	—	—	未達成	達成	達成	達成					
		目標値				43	47	51	55	59	59	59	59	59
		実績値	38	39	32	33	59	59	59					
		 単位 (市町村)												
115	大規模災害に備えて、避難場所の確認や食料の備蓄などを行っているとは回答した県民の割合 (意識調査) 【調査対象期間】 毎年6月～7月	判定	—	—	—	未達成	未達成	未達成	未達成					
		目標値				51.8	57.8	63.8	69.8	75.8	81.8	87.8	93.8	100.0
		実績値			45.8	40.2	42.8	41.8	41.1					
		 単位 (%)												
116	災害に備えて、自分(自宅)の避難計画を作成していると答えた県民の割合 (意識調査) 【調査対象期間】 毎年6月～7月	判定	—	—	—	未達成	未達成	未達成	未達成					
		目標値				11.78	14.06	16.34	18.62	20.90	23.18	25.46	27.74	30 以上
		実績値			9.5	9.5	9.5	8.0	7.4					
		 単位 (%)												

No	指標の名称	R元	R2	R3	R4	R5	R6	R7	R8	R9	R10	R11	R12
117	市町村の災害廃棄物処理計画策定率	判定	—	—	—	未達成	未達成	未達成					
		目標値				59.32	72.88	86.44	100	100	100	100	100
		実績値	15.25	15.25	27.12	42.37	54.24	69.49					
		<p>【調査対象期間】 毎年度3月末</p> <p>単位 (%)</p>											
118	災害医療コーディネーター数	判定	—	—	—	未達成	未達成	達成					
		目標値				23	30	30	30	30	30	30	30
		実績値	11	11	16	16	28	36	34	(R7.10.1時点の概数)			
		<p>【調査対象期間】 毎年4月～5月</p> <p>単位 (人)</p>											
119	災害拠点病院数	判定	—	—	—	達成	達成	達成					
		目標値				10	12	12	12	12	12	12	14
		実績値	8	8	10	11	12	12	12	(R7.10.1時点の概数)			
		<p>【調査対象期間】 毎年4月～5月</p> <p>単位 (箇所)</p>											
120	土砂災害に対する警戒避難を促す現場標識の設置率	判定	—	—	—	未達成	達成	達成					
		目標値				44	51	58	65	72	79	86	93
		実績値	0	8	32	40	53	65					
		<p>【調査対象期間】 毎年4月～5月</p> <p>単位 (%)</p>											
121	流域治水の取組において、洪水時の住民避難を促す洪水浸水想定区域図の作成が必要な440河川の作成率	判定	—	—	—	達成	達成	達成					
		目標値				17	28	39	50	60	70	80	90
		実績値	0	7	12	26	40	52					
		<p>【調査対象期間】 毎年4月～5月</p> <p>単位 (%)</p>											
122	下水道雨水計画を有する22市町村(R2時点)のうち浸水時の住民避難を促す内水ハザードマップを作成した割合	判定	—	—	—	未達成	達成	達成					
		目標値				36	45	54	63	72	81	90	100
		実績値		18	27	27	45	54					
		<p>【調査対象期間】 毎年4月～5月</p> <p>単位 (%)</p>											
123	交通事故死者数	判定	—	—	—	達成	未達成	達成					
		目標値				53	52	51	50	49	48	47	46
		実績値	61	57	49	47	55	51					
		全国平均		60	56	56	57	57					
<p>【調査対象期間】 毎年1月～12月</p> <p>単位 (人)</p>													
124	交通事故傷者数	判定	—	—	—	達成	達成	未達成					
		目標値				3,632	3,488	3,344	3,200	3,056	2,912	2,768	2,624
		実績値	4,683	3,857	3,446	3,132	3,403	3,738					
		全国平均		7,861	7,704	7,587	7,779	7,314					
<p>【調査対象期間】 毎年1月～12月</p> <p>単位 (人)</p>													

No	指標の名称	R元	R2	R3	R4	R5	R6	R7	R8	R9	R10	R11	R12
125	消防団員数の条例 定数に対する充足 率	判定	—	—	—	未達成	未達成	未達成	未達成				
		目標値				88.4	88.4	88.4	88.4	88.4	88.4	88.4	88.4
		実績値	89.5	88.4	86.4	84.7	84.5	82.7	81.0				
		全国平均		89.6	88.5	87.2	86.2	85.5	84.9				
		【調査対象期間】 毎年4/1時点											
126	なりすまし詐欺の認 知件数	判定	—	—	—	達成	達成	未達成					
		目標値				前年比減少を目指す							
		実績値	104	135	118	104	94	120					
		全国平均		288	308	373	405	448					
		【調査対象期間】 毎年1月～12月											
	なりすまし詐欺の被 害額	判定	—	—	—	達成	達成	未達成					
		目標値				前年比減少を目指す							
		実績値	17,496	22,795	26,696	24,071	15,712	40,364					
		全国平均		60,688	59,998	76,895	96,290	152,672					
		【調査対象期間】 毎年1月～12月											
127	消防団協力事業所 表示制度を導入して いる市町村の割合	判定	—	—	—	未達成	未達成	未達成	未達成				
		目標値				45.5	49.6	53.7	57.8	61.9	66.0	70.1	74.2
		実績値	37.3	37.3	39.0	39.0	39.0	39.0	40.7				
		全国平均											
		【調査対象期間】 毎年4/1時点											
128	食品や日用品など、 消費生活に関して 不安を感じることな く、安心して暮らして いると回答した県民 の割合(意識調査)	判定	—	—	—	未達成	未達成	未達成	未達成				
		目標値				77.0	77.3	77.6	77.9	78.2	78.5	78.8	79.0
		実績値	78.0	76.7	72.0	59.4	59.4	62.3	57.1				
		全国平均											
		【調査対象期間】 毎年6月～7月											
129	ふくしまHACCPの 導入状況	判定	—	—	—	未達成	未達成	未達成					
		目標値				39.4	47.0	54.6	62.2	69.7	77.3	84.9	92.4
		実績値	5.1	24.3	27.3	35.2	37.1	52.5					
		全国平均											
		【調査対象期間】 毎年6月～7月											
130	消費生活センター設 置市町村の県内人 口カバー率	判定	—	—	—	達成	未達成	未達成					
		目標値				77.5	79.0	80.5	82.0	83.5	85.0	86.5	88.0
		実績値		75.7	78.4	78.6	78.7	78.8					
		全国平均											
		【調査対象期間】 毎年6月～7月											

No	指標の名称	R元	R2	R3	R4	R5	R6	R7	R8	R9	R10	R11	R12	
131	早期に対策を講ずべき橋梁・トンネルの修繕措置率	判定	—	—	—	未達成	未達成	未達成						
		目標値(1巡目)				41	58	79	100					
		実績値(1巡目)	16	17	28	38	54	68						
		目標値(2巡目)							40	60	80	100	100	100
		実績値(2巡目)												
														
		単位 (%)												
132	公共交通(路線バス・デマンド交通・コミュニティバス)路線(系統)数	判定	—	—	—	達成	達成	未達成						
		目標値	現状維持を目指す →											
		実績値	858	829	834	817	680							
														
		単位 (系統)												
133	通学路における安全対策の完了率	判定	—	—	—	達成	達成	達成						
		目標値				55	57	60	62	65	67	70	72	75
		実績値	49	59	63	66	66							
														
		単位 (%)												

政策3 安心の医療、介護・福祉提供体制の整備

No	指標の名称	R元	R2	R3	R4	R5	R6	R7	R8	R9	R10	R11	R12	
134	医療施設従事医師数(全県)	判定	—	—	—	未達成	未達成見込み	達成						
		目標値				4,050	4,059	4,118	4,178	4,238	4,342	4,401	4,459	4,518
		実績値		3,892		3,914		4,162						
														
		単位 (人)												
【調査対象期間】 隔年12/31時点														
【R6.10】目標値の下方修正後														
	医療施設従事医師数(相双医療圏)	判定	—	—	—	未達成	未達成見込み	未達成						
		目標値				172	181	194	208	221	223	225	227	230
		実績値		171		167		193						
														
		単位 (人)												
【調査対象期間】 隔年12/31時点														
【R6.10】目標値の上方修正後														
135	就業看護職員数(全県) ※常勤換算数	判定	—	—	—	未達成	未達成	未達成						
		目標値				24,892	25,147	25,360	25,586	25,712	25,786	25,861	25,935	25,935
		実績値		24,046		24,104		24,080						
														
		単位 (人)												
【調査対象期間】 隔年1月～12月														
【R6.10】目標値の下方修正後														
	就業看護職員数(相双医療圏) ※実数	判定	—	—	—	未達成	未達成	未達成						
		目標値				1,469	1,495	1,521	1,546	1,572	1,598	1,624	1,649	1,675
		実績値		1,400		1,428		1,452						
														
		単位 (人)												
【調査対象期間】 隔年1月～12月														

No	指標の名称	R元	R2	R3	R4	R5	R6	R7	R8	R9	R10	R11	R12	
136	介護職員数	判定	—	—	—	未達成	未達成	未達成						
		目標値				35,342	33,960	34,519	35,078	35,638	35,739	35,840	35,941	36,043
		実績値	32,473	33,249	33,731	33,401	33,557	32,595						
		<div>単位 (人)</div>												
		【調査対象期間】 毎年10/1時点		【R6.10】目標値の下方修正										
再掲 (5)	がんの年齢調整 死亡率 (全がん・男女計・75歳 未満・人口10万対)	判定	—	—	—	未達成	未達成	未達成						
		目標値				70.24	68.80	67.21	65.62	64.03	62.44	60.85	59.26	57.67
		実績値	71.19	74.25	74.14	74.08	69.40	70.56						
		全国平均	69.99	69.58	67.37	67.39	65.67	64.70						
		<div>単位 (—)</div>												
【調査対象期間】 毎年1月～12月														
再掲 (6)	脳血管疾患年齢 調整死亡率 (人口10万対) 男性	判定	—	—	—	未達成見込み	未達成見込み	未達成見込み						
		目標値				106.44	104.86	103.28	101.70	100.12	98.54	96.96	95.38	93.80
		実績値		109.6	—	—	—	—	(5年に1回公表。R7実績値はR10末頃に公表予定)					
		<div>単位 (—)</div>												
		【調査対象期間】 毎年1月～12月		【R6.10】基礎データの変更に伴う現況値及び目標値の変更										
女性		判定	—	—	—	未達成見込み	未達成見込み	未達成見込み						
		目標値				71.44	69.56	67.68	65.80	63.92	62.04	60.16	58.28	56.40
		実績値		75.2	—	—	—	—	(5年に1回公表。R7実績値はR10末頃に公表予定)					
		<div>単位 (—)</div>												
		【調査対象期間】 毎年1月～12月		【R6.10】基礎データの変更に伴う現況値及び目標値の変更										
再掲 (7)	心疾患年齢調整 死亡率 (人口10万対) 男性	判定	—	—	—	未達成見込み	未達成見込み	未達成見込み						
		目標値				208.34	206.06	203.78	201.50	199.22	196.94	194.66	192.38	190.10
		実績値		212.9	—	—	—	—	(5年に1回公表。R7実績値はR10末頃に公表予定)					
		<div>単位 (—)</div>												
		【調査対象期間】 調査年の1月～12月		【R6.10】基礎データの変更に伴う現況値及び目標値の変更										
女性		判定	—	—	—	未達成見込み	未達成見込み	未達成見込み						
		目標値				116.96	115.99	115.02	114.05	113.08	112.11	111.14	110.17	109.20
		実績値		118.9	—	—	—	—	(5年に1回公表。R7実績値はR10末頃に公表予定)					
		<div>単位 (—)</div>												
		【調査対象期間】 調査年の1月～12月		【R6.10】基礎データの変更に伴う現況値及び目標値の変更										
137	献血目標達成率	判定	—	—	—	達成	達成	達成						
		目標値				100	100	100	100	100	100	100	100	100
		実績値	107.3	102.8	103.6	104.5	102.7	105.5						%の維持を 目指す
		<div>単位 (%)</div>												
【調査対象期間】 調査年の1月～12月														

No	指標の名称	R元	R2	R3	R4	R5	R6	R7	R8	R9	R10	R11	R12	
138	救急隊員に占める救急救命士有資格者の比率	判定	—	—	—	未達成	未達成	未達成						
		目標値				37.4	38.9	40.4	41.9	43.4	44.9	46.4	47.9	49.4
		実績値	33.3	34.4	33.9	37.2	37.6	38.9						
		全国平均		46.9	47.4	48.2	49.2	49.8						
		【調査対象期間】 毎年4/1時点												
139	身近なところで、必要な医療を受けることができる地域に住んでいると回答した県民の割合（意識調査）	判定	—	—	—	未達成	未達成	未達成	未達成					
		目標値				72.3	73.7	75.1	76.5	77.9	79.3	80.7	82.1	83.0以上
		実績値	74.8	74.9	70.9	67.9	68.6	69.4	65.1					
		【調査対象期間】 毎年6月～7月												
140	県立病院における訪問看護件数	判定	—	—	—	達成	達成	未達成						
		目標値				6,800	6,800	8,000	8,000	8,000	8,000	8,000	8,000	8,000
		実績値	6,495	6,384	7,777	8,357	8,295	7,468						
		【調査対象期間】 毎年6月～7月												
【R6.10】目標値の上方修正														
141	地域医療情報ネットワーク(キビタン健康ネット)へのアクセス数	判定	—	—	—	達成	未達成	未達成						
		目標値				695,000	735,000	775,000	815,000	855,000	895,000	935,000	975,000	1,015,000
		実績値	367,300	614,775	844,323	870,675	407,365	330,664						
		【調査対象期間】 毎年6月～7月												
142	地域医療情報ネットワーク(キビタン健康ネット)による情報提供に同意した患者件数	判定	—	—	—	達成	達成	未達成						
		目標値				71,000	82,000	153,000	164,000	175,000	186,000	197,000	208,000	219,000
		実績値	26,673	46,527	83,250	123,397	139,618	151,243						
		【調査対象期間】 毎年6月～7月												
【R6.10】目標値の上方修正														
143	認知症サポーター数	判定	—	—	—	達成	達成	達成						
		目標値				220,000	230,000	240,000	250,000	260,000	270,000	280,000	290,000	300,000
		実績値	185,506	210,393	219,472	229,167	241,000	252,913						
		【調査対象期間】 毎年6月～7月												
再掲 (51)	市町村地域福祉計画策定率	判定	—	—	—	未達成	未達成	未達成						
		目標値				67.8	83.1	100	100	100	100	100	100	100
		実績値	50.8	54.2	57.6	61.0	69.5	83.0						
		全国平均		80.7	82.9	84.8	85.9	87.5						
		【調査対象期間】 毎年6月～7月												

No	指標の名称	R元	R2	R3	R4	R5	R6	R7	R8	R9	R10	R11	R12	
144	特別養護老人ホームの定員数(整備数)	判定	—	—	—	—	—	—	—	—	—	—	—	
		目標値	数値は毎年度把握し分析する(目標値は設定しない)											
		実績値	12,769	12,987	13,195	13,304	13,778	14,107						
		 単位(人)												
145	地域生活に移行した障がい者数	判定	—	—	—	未達成	未達成	未達成						
		目標値	増加を目指す											
		実績値	8	8	24	7	7	6						
		 単位(人)												
146	家庭や身近な施設で、必要な福祉サービスを受けることができる地域に住んでいると回答した県民の割合(意識調査) 【調査対象期間】 毎年6月～7月	判定	—	—	—	未達成	未達成	未達成	未達成					
		目標値				60.8	63.8	66.8	69.8	72.8	75.8	78.8	81.8	84.0以上
		実績値	66.8	62.7	57.8	58.3	53.3	55.3	55.3					
		 単位(%)												
147	介護福祉士等修学資金貸付者数	判定	—	—	—	未達成	未達成	未達成						
		目標値				621	671	721	771	821	871	921	971	1,021
		実績値	471	526	557	594	626	642						
		 単位(人)												
148	ICT導入施設数	判定	—	—	—	達成	達成	達成						
		目標値				277	752	902	1,052	1,202	1,352	1,502	1,652	1,802
		実績値	80	172	348	531	752	983						
		 単位(施設)												
【R6.10】目標値の上方修正														
149	認定看護師(感染管理)数 【調査対象期間】 毎年1月～12月	判定	—	—	—	未達成	未達成	達成						
		目標値				38	41	44	47	50	53	56	59	62
		実績値	34	35	35	35	40	53						
		全国平均		63.3	65.4	70.4	77.7	86.4						
 単位(人)														
150	結核罹患率(人口10万対) 【調査対象期間】 毎年1月～12月	判定	—	—	—	達成	達成	達成						
		目標値				7	7	7	7	7	7	7	7	
		実績値	6.94	6.65	5.60	4.60	5.30	5.40						
		全国平均		10.1	9.2	8.2	8.1	8.1						
 単位(—)														

No	指標の名称	R元	R2	R3	R4	R5	R6	R7	R8	R9	R10	R11	R12
151	麻しん・風しん予防接種率(1期)	判定	—	—	—	未達成	未達成	未達成					
		目標値				98.0	98.0	98.0	98.0	98.0	98.0	98.0	98.0
		実績値	95.7	96.9	93.1	92.5	93.4	95.1					
		全国平均	95.4	98.5	93.5	95.4	94.9	92.7					
	麻しん・風しん予防接種率(2期)	判定	—	—	—	未達成	未達成	未達成					
		目標値				98.0	98.0	98.0	98.0	98.0	98.0	98.0	98.0
		実績値	94.8	94.5	94.1	93.2	93.0	93.4					
		全国平均	94.1	94.7	93.8	92.4	92.0	91.0					
278	感染症法に基づく医療措置協定締結医療機関(入院)等の確保病床数(流行初期以降)	判定	—	—	—	—	—	達成	達成				
		目標値						850	850	850	850	850	850
		実績値						921	921				
		【調査対象期間】 R6 1/1時点 R7以降 10/1時点(予定)											
279	感染症法に基づく医療措置協定締結医療機関(発熱外来)等の確保機関数(流行初期以降)	判定	—	—	—	—	—	達成	達成				
		目標値						680	680	680	680	680	680
		実績値						686	689				
		【調査対象期間】 R6 1/1時点 R7以降 10/1時点(予定)											

【R6.10】指標の追加

【R6.10】指標の追加

政策4 環境と調和・共生する県づくり

No	指標の名称	R元	R2	R3	R4	R5	R6	R7	R8	R9	R10	R11	R12
152	本県の豊かな自然や美しい景観が保全され、野生鳥獣との共生が図られていると回答した県民の割合(意識調査)	判定	—	—	—	未達成	未達成	未達成	未達成				
		目標値				56.6	59.8	63.0	66.2	69.4	72.6	75.8	79.0
		実績値				53.4	49.5	47.2	47.9	49.3			
		【調査対象期間】 毎年6月～7月											
153	自然公園の利用者数	判定	—	—	—	未達成	未達成	未達成					
		目標値				10,560	10,640	10,640	10,640	10,640	10,640	10,640	10,640
		実績値	9,613	7,104	6,693	8,559	8,705	10,161					
		【調査対象期間】 毎年1月～12月											
154	猪苗代湖のCOD値	判定	—	—	—	達成	未達成	未達成					
		目標値				1.4 以下	1.4 以下	1.3 以下	1.3 以下	1.2 以下	1.2 以下	1.1 以下	1.1 以下
		実績値	1.4	1.4	1.4	1.4	1.5	1.6					
		【調査対象期間】 毎年1月～12月											

No	指標の名称	R元	R2	R3	R4	R5	R6	R7	R8	R9	R10	R11	R12	
155	市街地等における 無電柱化整備率	判定	—	—	—	達成	達成	達成						
		目標値				48	49	50	51	52	53	54	56	57
		実績値		46	48	49	50	50						
		単位 (%)												
156	自然体験学習等参加者数	判定	—	—	—	未達成	達成	未達成						
		目標値				2,265	2,255	2,246	2,238	2,229	2,221	2,213	2,205	2,200
		実績値	1,476	673	1,299	1,732	3,563	1,321						
		単位 (人)												
157	森林づくり意識醸成 活動の参加者数	判定	—	—	—	達成	達成	達成						
		目標値				136,000	144,500	153,000	161,500	163,200	164,900	166,600	168,300	170,000
		実績値	178,382	114,918	144,954	153,413	183,847	156,287						
		単位 (人)												
158	污水处理人口普及 率	判定	—	—	—	未達成	未達成	未達成						
		目標値				89.6	91.1	92.3	93.3	94.2	95.0	95.8	96.5	97.4
		実績値	83.7	84.6	85.3	86.3	87.1	87.9						
		全国平均		92.1	92.6	92.9	93.3	93.7						
単位 (%)														
159	温室効果ガス排出 量(2013年度比)	判定	—	—	—	達成								
		目標値				△ 17	△ 20	△ 22	△ 24	△ 29	△ 34	△ 40	△ 45	△ 50
		実績値	△ 11.6	△ 21.3	△ 18.4	△ 21.3	(R5実績値はR8.3月頃に公表予定)							
		単位 (%)												
【計画策定時(R3.10)】R4～R11目標値未設定⇒【R4.7】R4～R11目標値設定 ※実績値は2年遅れで公表														
160	日頃、省エネルギー や地球温暖化防止 を意識した取組を 行っていると回答し た県民の割合(意識 調査) 【調査対象期間】 毎年6月～7月	判定	—	—	—	達成	未達成	未達成	未達成					
		目標値				50.7	53.5	56.3	59.1	61.9	64.7	67.5	70.3	73 以上
		実績値	48.9	53.1	47.9	53.8	50.4	48.8	51.4					
		単位 (%)												
161	省エネ改修による既 存住宅の年間CO2 排出削減量	判定	—	—	—	未達成	未達成	未達成						
		目標値				390	460	530	600	680	760	840	920	1,000
		実績値	211	277	329	370	392	397	399	(R7.12月時点の概数)				
		単位 (t)												
162	再エネ・省エネ技術 の導入による県管 理施設(県有建築 物・道路・都市公園) の年間CO2排出削 減量	判定	—	—	—	達成	達成	達成						
		目標値				1,659	1,833	1,994	2,154	2,254	2,354	2,454	2,554	2,654
		実績値	302	836	1,640	2,646	3,441	3,686						
		単位 (t)												

No	指標の名称	R元	R2	R3	R4	R5	R6	R7	R8	R9	R10	R11	R12
163 「ふくしまゼロカーボン宣言」事業(事業所版)参加団体数	判定	—	—	—	未達成	達成	未達成						
	目標値				3,000	4,000	5,000	6,000	7,000	8,000	9,000	10,000	11,000
	実績値	1,705	1,640	1,814	1,767	4,293	4,609	4,903	(R7.12月時点の概数)				
	単位 (事業所)	0											
	【調査対象期間】 毎年度6月～11月(従来編) 4月～3月(上級編)	【R6.3】指標名の変更											
	判定	—	—	—	未達成	未達成	達成						
	目標値				900	920	940	960	980	1,000	1,000	1,000	1,000
	実績値	394	329	354	336	539	946	980	(R7.12月時点の概数)				
	単位 (校)												
【調査対象期間】 毎年度4月～10月	【R6.3】指標名の変更												
164 電気自動車等の登録台数	判定	—	—	—	達成	達成	達成						
	目標値				増加を目指す								
	実績値	189,709	208,106	226,642	245,264	267,137	287,705	300,236	(R7.11月時点の概数)				
	単位 (台)	150,000											
165 一般廃棄物の排出量 (1人1日当たり)	判定	—	—	—	未達成	未達成	未達成見込み						
	目標値				R12年度までに全国平均値以下(目標参考値860g/日)								860
	実績値	1,035	1,033	1,029	1,021	968	(R6実績値はR8.4月頃に公表予定)						
	全国平均	918	901	890	880	851							
	単位 (g/日)	300											
166 一般廃棄物のリサイクル率	判定	—	—	—	未達成	未達成	未達成見込み						
	目標値				R12年度までに全国平均値以上(目標参考値17.5%)								17.5
	実績値	12.7	13.2	13.3	12.8	13.2	(R6実績値はR8.4月頃に公表予定)						
	全国平均	19.6	20.0	19.9	19.6	19.5							
	単位 (%)	0											
167 産業廃棄物の排出量	判定	—	—	—	達成	達成	達成見込み						
	目標値				7,700 以下	7,700 以下	7,700 以下	7,700 以下	7,700 以下	7,700 以下	7,700 以下	7,700 以下	7,600 以下
	実績値	7,722	7,498	7,457	7,134	6,958	(R6実績値はR8.4月頃に公表予定)						
	単位 (千t)	6,800											
168 産業廃棄物の再生利用率	判定	—	—	—	未達成	未達成	達成見込み						
	目標値				52 以上	52 以上	52 以上	52 以上	52 以上	52 以上	52 以上	52 以上	53 以上
	実績値	54	54	50	51	47	(R6実績値はR8.4月頃に公表予定)						
	単位 (%)	0											

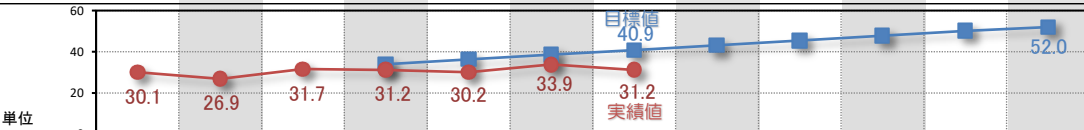
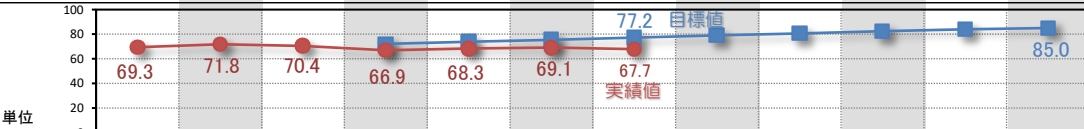
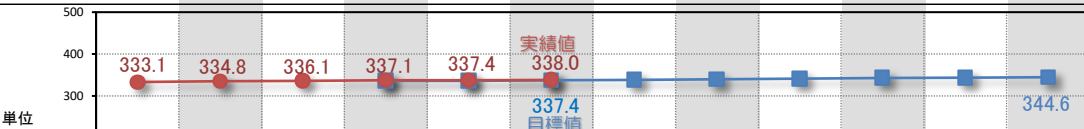
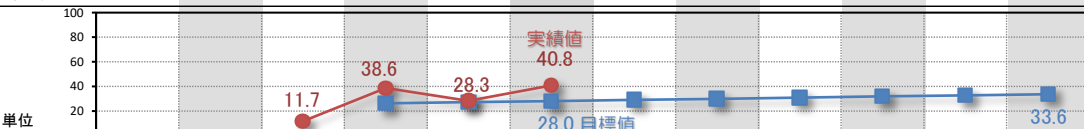


No	指標の名称	R元	R2	R3	R4	R5	R6	R7	R8	R9	R10	R11	R12	
169	有機農業等の取組面積	判定	—	—	—	未達成	未達成	未達成						
		目標値				3,450	3,780	4,110	4,440	4,770	5,100	5,400	5,700	6,000
		実績値	2,896	2,957	2,881	2,803	2,931	2,650						
170	野生鳥獣による農作物の被害額	判定	—	—	—	達成	達成	達成						
		目標値				173,349	167,372	161,395	155,418	149,441	134,497	119,553	104,609	90,000
		実績値	179,326	198,391	139,842	118,848	142,559	150,630						
		全国平均		342,747	330,121	331,117	347,982	399,098						
171	有害鳥獣捕獲頭数 (イノシシ)	判定	—	—	—	未達成	未達成	未達成						
		目標値				25,000 以上	25,000 以上	25,000 以上	25,000 以上	25,000 以上	25,000 以上	25,000 以上	25,000 以上	25,000 以上最大限
		実績値	30,738	35,698	18,767	9,934	14,667	14,079						
	有害鳥獣捕獲頭数 (シカ)	判定	—	—	—	達成	達成	達成						
		目標値				1,400 以上	1,400 以上	1,400 以上	1,400 以上	1,400 以上	1,400 以上	1,400 以上	1,400 以上	1,400 以上最大限
		実績値	1,065	2,353	2,373	1,836	1,919	3,472						

政策5 過疎・中山間地域の持続的な発展

No	指標の名称	R元	R2	R3	R4	R5	R6	R7	R8	R9	R10	R11	R12	
172	自然と伝統が残る農山漁村地域を大切にしたいと回答した県民の割合(意識調査)	判定	—	—	—	未達成	未達成	未達成	未達成					
		目標値				87.0	88.0	89.0	90.0	91.0	92.0	93.0	94.0	95.0以上
		実績値	85.8	89.5	86.1	82.8	84.1	85.4	85.8					
		<div>単位 (%)</div>												
	【調査対象期間】 毎年6月～7月													
173	地域おこし協力隊定住率	判定	—	—	—	達成	達成	達成						
		目標値				57.4	58.7	60.0	66.5	67.5	68.5	69.5	70.5	71.5
		実績値	57.3	54.8	62.4	63.4	62.7	61.0						
		<div>単位 (%)</div>												
	集計方法の変更、 目標値の上方修正 及び指標名の変更後													
174	新たに大学生と活性化に取り組む集落数	判定	—	—	—	達成	達成	達成						
		目標値				76	81	86	91	96	101	106	111	116
		実績値		70	74	82	91	96						
		<div>単位 (集落)</div>												

No	指標の名称	R元	R2	R3	R4	R5	R6	R7	R8	R9	R10	R11	R12	
175	地域共同活動による農地・農業用水等の保全管理面積の割合	判定	—	—	—	達成	達成	達成						
		目標値				52	52	52	53	53	54	55	56	57
		実績値	51	51	53	53	54	54						
単位	(%)													
176	地域創生総合支援事業(サポート事業)のうち「過疎・中山間地域活性化枠」の採択件数	判定	—	—	—	達成	達成	達成						
		目標値				26	38	50	86	104	122	140	158	176
		実績値			15	28	45	64	86	(R7.9月時点の速報値)				
単位	(件)													
目標値の上方修正後														
177	過疎・中山間地域における観光入込数	判定	—	—	—	達成	達成	達成						
		目標値				16,800	18,600	20,400	23,564	23,964	24,364	24,764	25,164	25,564
		実績値	22,056	15,068	14,240	19,310	21,281	23,164						
単位	(千人)													
【調査対象期間】 毎年1月～12月														
178	特定地域づくり事業協同組合の認定数	判定	—	—	—	達成	達成	達成						
		目標値				3	4	5	6	7	8	9	10	11
		実績値		0	1	4	7	8						
		全国平均				1.4	2.0							
単位	(団体)													
179	すれ違い困難箇所の解消率(日常的に通行に使用する21箇所)	判定	—	—	—	達成	達成	未達成						
		目標値				29	33	52	67	81	100	100	100	100
		実績値		0	0	29	33	33						
単位	(%)													
180	基幹集落を中心とした集落ネットワーク圏の形成数	判定	—	—	—	未達成	未達成	未達成						
		目標値				54	57	60	60	60	60	60	60	60
		実績値	47	48	50	52	55	59						
単位	(箇所)													
【調査対象期間】 毎年5/31時点														

政策6 ふれあいと親しみのある魅力あふれる県づくり

No	指標の名称	R元	R2	R3	R4	R5	R6	R7	R8	R9	R10	R11	R12	
181	文化活動やスポーツ活動に積極的に参加していると回答した県民の割合(鑑賞を含む) (意識調査) 【調査対象期間】 毎年6月～7月	判定	—	—	—	未達成	未達成	未達成	未達成					
		目標値				34.0	36.3	38.6	40.9	43.2	45.5	47.8	50.1	52.0以上
		実績値	30.1	26.9	31.7	31.2	30.2	33.9	31.2					
														
		単位 (%)												
182	今住んでいる地域が住みやすいと回答した県民の割合 (意識調査) 【調査対象期間】 毎年6月～7月	判定	—	—	—	未達成	未達成	未達成	未達成					
		目標値				72.1	73.8	75.5	77.2	78.9	80.6	82.3	84.0	85.0以上
		実績値	69.3	71.8	70.4	66.9	68.3	69.1	67.7					
														
		単位 (%)												
183	市街地内の都市計画道路(幹線道路)の整備延長	判定	—	—	—	達成	達成	達成						
		目標値				336	336.1	337.4	338.5	339.3	341.5	342.8	343.3	344.6
		実績値	333.1	334.8	336.1	337.1	337.4	338.0						
														
184	来街者による賑わいが維持できていると回答した商店街の割合	判定	—	—	—	達成	達成	達成						
		目標値				26.2	27.1	28.0	29.0	29.9	30.8	31.8	32.7	33.6
		実績値			11.7	38.6	28.3	40.8						
														
185	まちなかの魅力や賑わい創出にかかる計画の策定に取り組む市町村数	判定	—	—	—	達成	達成	達成						
		目標値				16	17	17	18	18	19	19	20	20
		実績値	15	15	16	17	17	17						
														
186	一人あたりの都市公園面積	判定	—	—	—	達成	達成	達成						
		目標値				14.4	14.5	14.5	14.9	14.9	15.0	15.1	15.1	15.2
		実績値	14.2	14.5	14.8	15.0	15.1	15.1						
														
単位 (㎡)														

No	指標の名称		R元	R2	R3	R4	R5	R6	R7	R8	R9	R10	R11	R12
187	NPOやボランティア と県内自治体等との 協働事業件数	判定	—	—	—	未達成	達成	達成						
		目標値				495	507	519	531	537	543	549	555	561
		実績値	541	471	496	490	520	533						
		<div>単位 (件)</div>												
188	地域創生総合支援 事業(サポート事 業)のうち「一般枠」 の採択件数	判定	—	—	—	達成	達成	達成						
		目標値				1,786	1,911	2,036	2,161	2,286	2,411	2,536	2,661	2,786
		実績値	1,423	1,539	1,673	1,806	1,942	2,055						
		<div>単位 (件)</div>												
189	住民やNPOなどによ る地域活動に積極 的に参加していると 回答した県民の割 合(意識調査) 【調査対象期間】 毎年6月～7月	判定	—	—	—	未達成	未達成	未達成	未達成					
		目標値				18.0	19.3	20.6	21.9	23.2	24.5	25.8	27.1	28.0以上
		実績値	16.8	13.7	16.7	17.6	13.7	15.5	16.0					
		<div>単位 (%)</div>												
190	市町村への権限移 譲数	判定	—	—	—	未達成	未達成	未達成	未達成					
		目標値				1,775	1,794	1,813	1,832	1,851	1,870	1,889	1,908	1,927
		実績値		1,756	1,756	1,765	1,772	1,772	1,776					
		<div>単位 (件)</div>												
191	スマートシティに取 り組む市町村数	判定	—	—	—	未達成	達成	達成						
		目標値				2	4	5	7	8	9	10	11	13
		実績値		0	1	1	7	29						
		<div>単位 (市町村)</div>												
192	地域のDXによる新 しい価値の創出数	判定	—	—	—	達成	達成	達成						
		目標値				10	20	30	40	45	50	55	60	65
		実績値				33	30	30						
		<div>単位 (件)</div>												

No	指標の名称	R元	R2	R3	R4	R5	R6	R7	R8	R9	R10	R11	R12	
193	県立美術館の入館者数	判定	—	—	—	未達成	未達成	達成						
		目標値				100,000	100,000	100,000	100,000	100,000	100,000	100,000	100,000	
		実績値	167,502	11,915	126,272	60,612	86,338	100,968						
	県立博物館の入館者数	判定	—	—	—	達成	未達成	未達成						
		目標値				105,500	116,500	129,000	129,000	129,000	129,000	129,000	129,000	
		実績値	127,149	65,632	90,471	188,323	96,274	113,516						
	県文化財センター白河館の入館者数	判定	—	—	—	未達成	未達成	未達成						
		目標値				30,000	30,000	30,000	30,000	30,000	30,000	30,000	30,000	
		実績値	23,679	11,249	10,831	11,976	14,383	17,442						
194	市町村生涯学習講座受講者数(人口千人当たり)	判定	—	—	—	達成	未達成	未達成						
		目標値				400	560	650	680	710	720	730	740	750
		実績値	553	214	294	441	544	629						
195	福島県芸術祭参加行事数	判定	—	—	—	未達成	達成	未達成						
		目標値				110	115	120	125	127	129	131	133	135
		実績値	125	38	70	101	115	113	126	(R7.12月時点の概数)				
再掲 (12)	成人の週1回以上の運動・スポーツ実施率	判定	—	—	—	未達成	未達成	未達成	未達成					
		目標値				50.0	51.0	53.0	55.0	57.0	59.0	61.0	63.0	65.0
		実績値	49.9			45.4	41.3	43.9	53.6					
196	プロスポーツチームのホーム公式戦平均入場者数	判定	—	—	—	達成	未達成	達成						
		目標値				5,000	7,163	9,130	9,841	10,282	10,724	11,065	11,406	11,500
		実績値	2,548	2,433	2,637	6,320	7,115	9,244						
【R6.3】目標値の上方修正														

No	指標の名称	R元	R2	R3	R4	R5	R6	R7	R8	R9	R10	R11	R12	
197	全国大会等で上位入賞する競技者数(個人)	判定	—	—	—	未達成	達成	達成	未達成					
		目標値				135	135	135	140	140	140	145	145	145
		実績値	130	50	67	108	136	139	133					
		【調査対象期間】 毎年1月～12月												
全国大会等で上位入賞する競技者数(団体)	判定	—	—	—	未達成	未達成	未達成	未達成						
	目標値				30	30	30	35	35	35	40	40	40	
	実績値	29	9	9	14	17	20	33						
	【調査対象期間】 毎年1月～12月													
198	国民体育大会天皇杯順位(得点)	判定	—	—	—	未達成	未達成	未達成	達成					
		目標値				420 以上	420 以上	420 以上	450 以上	450 以上	450 以上	480 以上	480 以上	480 以上
		実績値	383.5	国体の延期・中止		333	329	402	522					
		【調査対象期間】 毎年1月～12月												
国民体育大会天皇杯順位	判定	—	—	—	未達成	未達成	未達成	達成						
	目標値				35 以内	35 以内	35 以内	30 台前半	30 台前半	30 台前半	20 台後半	20 台後半	20 台後半	
	実績値	39	国体の延期・中止		41	42	37	26						
	【調査対象期間】 毎年1月～12月													
199	障がい者スポーツ教室・大会参加者数	判定	—	—	—	未達成	未達成	未達成						
		目標値				3,500	4,500	4,800	5,100	5,400	5,700	6,000	6,300	6,600
		実績値	6,225	402	1,175	2,300	3,161	3,875						
		【調査対象期間】 毎年1月～12月												
200	総合型地域スポーツクラブ事業への参加者数	判定	—	—	—	達成	達成	達成						
		目標値				79,000	79,000	79,000	100,000	100,000	100,000	112,000	112,000	112,000
		実績値		53,838	131,991	175,488	135,297	165,507						
		【調査対象期間】 毎年1月～12月												
201	プロスポーツに対するふるさと納税件数	判定	—	—	—	未達成	未達成	未達成						
		目標値				65	71	78	85	93	102	111	122	133
		実績値			20	20	27	18						
		【調査対象期間】 毎年1月～12月												

〔しごと分野〕

政策1 地域産業の持続的発展

No	指標の名称	R元	R2	R3	R4	R5	R6	R7	R8	R9	R10	R11	R12		
202	製造品出荷額等 【調査対象期間】 毎年1月～12月	判定	—	—	—	達成	達成	達成見込み							
		目標値				51,911	52,430	52,954	53,483	54,017	54,557	55,102	55,653	56,209	
		実績値	50,890	47,670	51,411	54,610	56,345	(R6実績値はR8.12月頃に公表予定)							
		全国平均		64,256	70,260	76,973	(R5全国平均は未公表)								
203	県産品輸出額 【調査対象期間】 毎年1月～12月	判定	—	—	—	達成	達成	達成							
		目標値				1,204	1,304	1,403	1,502	1,602	1,702	1,801	1,901	2,000	
		実績値	732	905	1,375	1,380	1,339	1,585							
		全国平均													
204	工場立地件数 【調査対象期間】 毎年1月～12月	判定	—	—	—	未達成	未達成	未達成	未達成						
		目標値				731	806	881	956	1,031	1,106	1,181	1,256	1,331	
		実績値	526	581	621	674	718	780	817						
		全国平均													
205	事業承継計画策定 件数 ※経営・事業を円滑に後継者 へ引き継ぐための計画を策定 した事業所の件数	判定	—	—	—	達成	達成	未達成							
		目標値				100	110	287	337	337	337	337	337	337	
		実績値	38	67	117	177	237	280							
		全国平均													
【R7.3】目標値の上方修正															
206	事業継続計画 (BCP)の策定支援 件数 ※企業が災害等発生時に損 害を最小限に抑え、事業の継 続や早期復旧を図るための計 画策定を支援した件数	判定	—	—	—	達成	達成	達成							
		目標値				43	48	53	58	63	68	73	78	83	
		実績値	29	33	38	46	58	65							
		全国平均													
207	医療機器生産金額 【調査対象期間】 毎年1月～12月	判定	—	—	—	達成	達成	未達成							
		目標値				1,930	2,026	2,127	2,233	2,344	2,461	2,584	2,713	2,848	
		実績値	1,669	2,013	2,521	2,021	2,104	1,560							
		全国平均		516.2	565.4	561.5	569.0	(R6全国平均は未公表)							
208	医療機器製造業登 録事業者数	判定	—	—	—	未達成	未達成	未達成							
		目標値				82	85	86	89	92	95	98	101	104	
		実績値	75	78	80	77	78	77							
		全国平均		96.3	98.1	99.4	100.5	100.1							

No	指標の名称	R元	R2	R3	R4	R5	R6	R7	R8	R9	R10	R11	R12	
209	県アンテナショップ の来館者数	判定	—	—	—	達成	達成	達成						
		目標値				936,950	959,375	973,750	988,125	1,002,500	1,016,875	1,031,250	1,045,625	1,060,000
		実績値	1,006,906	895,537	902,844	973,694	1,024,330	1,143,867						
		<p>単位 (人)</p>												
210	吟醸酒課税移出数 量(出荷量)	判定	—	—	—	未達成	未達成	未達成						
		目標値				3,208	3,300	3,400	3,500	3,600	3,700	3,800	3,900	4,000
		実績値	3,239	3,116	3,073	2,881	2,926	2,946						
		全国平均		1,277	1,325	1,345	1,412	1,399						
<p>単位 (KL)</p> <p>【調査対象期間】 毎年1月～12月</p>														
211	県内に、魅力を感じ る企業があると回答 した県民の割合(意 識調査)	判定	—	—	—	未達成	未達成	未達成	未達成					
		目標値				33.6	37.8	42.0	46.2	50.4	54.6	58.8	63.0	67.0以上
		実績値	33.2	31.2	29.4	28.8	26.6	29.4	30.8					
		<p>単位 (%)</p> <p>【調査対象期間】 毎年6月～7月</p>												
212	特許出願件数	判定	—	—	—	未達成	未達成	未達成						
		目標値				275	280	285	290	295	300	305	310	315
		実績値	260	282	258	252	237	241						
		全国平均		4,837	4,733	4,655	4,871	5,046						
<p>単位 (件)</p> <p>【調査対象期間】 毎年1月～12月</p>														
213	開業率	判定	—	—	—	未達成	未達成	未達成						
		目標値				3.8	4.1	4.4	4.6	4.8	5.0	5.2	5.4	5.6
		実績値	3.1	3.8	3.5	3.2	3.0	2.8						
		全国平均		5.1	4.4	3.9	3.9	3.8						
<p>単位 (%)</p>														

政策2 福島イノベーション・コースト構想の推進

No	指標の名称	R元	R2	R3	R4	R5	R6	R7	R8	R9	R10	R11	R12
214	浜通り地域等の域 内総生産(GDP)の 伸び率(平成22年 度対比)	判定	—	—	未達成								
		目標値			12	15	17	19	20	22	23	24	25
		実績値	13.2	11.3	5.6	3.8	(R5実績値はR7年度末頃に公表予定)						
		全国平均	10.3	6.7	9.8	12.4							
215	県内総生産(GDP)の 伸び率(平成22年 度対比)	判定	—	—	未達成								
		目標値			12	15	17	19	20	22	23	24	25
		実績値	13.2	11.3	5.6	3.8	(R5実績値はR7年度末頃に公表予定)						
		全国平均	10.3	6.7	9.8	12.4							

No	指標の名称	R元	R2	R3	R4	R5	R6	R7	R8	R9	R10	R11	R12	
215	浜通り地域等の建設業を除いた域内総生産(GDP)の伸び率(平成22年度対比)	判定	—	—	—	—	—	—	—	—	—	—	—	
		目標値	現状の把握・分析に用いる(目標値は設定しない)											
		実績値	△ 1.2	△ 5.3	△ 4.1	△ 4.4	(R5実績値はR7年度末頃に公表予定)							
		全国平均	9.4	5.5	8.3	9.9								
		<div>単位 (%)</div>												
216	福島イノベーション・コースト構想対象地域における農業産出額 【調査対象期間】 毎年1月～12月	判定	—	—	—	未達成	達成	達成見込み						
		目標値				301	313	325	337	349	362	374	387	400
		実績値	290	301	277	286	320	(R6実績値はR8.4月頃に公表予定)						
		<div>単位 (億円)</div>												
217	福島イノベーション・コースト構想の認知度 【調査対象期間】 毎年6月～7月	判定	—	—	—	未達成	未達成	未達成	未達成					
		目標値				72.0	73.0	74.0	75.0	76.0	77.0	78.0	79.0	80.0
		実績値	57.3	71.8	72.9	70.2	72.2	70.1	65.3					
		<div>単位 (%)</div>												
218	福島イノベーション・コースト構想の重点分野における事業化件数	判定	—	—	—	達成	達成	達成						
		目標値				89	105	121	137	153	170	186	202	218
		実績値	40	62	82	92	119	129						
		<div>単位 (件)</div>												
219	浜通り地域等の工場立地件数 【調査対象期間】 毎年1月～12月	判定	—	—	—	未達成	未達成	未達成	未達成					
		目標値				289	319	349	379	409	439	469	499	529
		実績値	208	229	246	267	289	316	331					
		<div>単位 (件)</div>												
220	浜通り地域等の製造品出荷額等 【調査対象期間】 毎年1月～12月	判定	—	—	—	未達成	達成	達成見込み						
		目標値				15,815	16,131	16,453	16,782	17,117	17,459	17,808	18,164	18,527
		実績値	15,201	13,466	13,991	15,395	16,833	(R6実績値はR8.12月頃に公表予定)						
		<div>単位 (億円)</div>												
221	メイドインふくしまロボットの件数	判定	—	—	—	達成	達成	達成						
		目標値				47	49	67	72	77	81	85	89	93
		実績値		43	47	54	62	69						
		<div>単位 (件)</div>												
【R7.3】目標値の上方修正														

No	指標の名称	R元	R2	R3	R4	R5	R6	R7	R8	R9	R10	R11	R12	
再掲 (202)	製造品出荷額等	判定	—	—	—	達成	達成	達成見込み						
		目標値				51,911	52,430	52,954	53,483	54,017	54,557	55,102	55,653	56,209
		実績値	50,890	47,670	51,411	54,610	56,345	(R6実績値はR8.12月頃に公表予定)						
		全国平均		64,256	70,260	76,973	(R6全国平均は未公表)							
222	スマート農業技術等 導入経営体数	判定	—	—	—	達成	達成	未達成						
		目標値				670	718	1,093	1,195	1,296	1,397	1,498	1,599	1,700
		実績値		525	676	781	990	1,092						
		【R7.3】目標値の上方修正												
223	福島イノベーション・ コースト構想の推進 に係る課税の特例の 認定件数	判定	—	—	—	達成	達成	達成						
		目標値				1	2	3	5	7	9	11	13	15
		実績値		0	1	2	4	8	9	(R7.12月時点の概数)				
		【R7.12】目標値の上方修正												
224	浜通り地域等での 起業による事業化 件数	判定	—	—	—	未達成	未達成	未達成						
		目標値				10	19	31	43	55	67	79	91	103
		実績値		0	3	16	19							
		【R6.12】目標値の上方修正												
225	浜通り地域等の福 島イノベーション・ コースト構想に関す る規制緩和件数	判定	—	—	—	—	—	—	—	—	—	—	—	
		目標値				現状の把握・分析に用いる(目標値は設定しない)								
		実績値	0	0	0	0	0							
		【R6.12】目標値の上方修正												
226	廃炉関連産業への 参入支援による成 約件数	判定	—	—	—	達成	達成	達成						
		目標値				24	800	1,000	1,200	1,400	1,600	1,800	2,000	2,200
		実績値		7	206	382	1,052	1,481						
		【R6.3】目標値の上方修正												
227	浜通り地域等の企 業・団体の福島イ ノベーション倶楽部 参画数	判定	—	—	—	達成	達成	達成	達成					
		目標値				73	78	83	88	93	98	103	108	113
		実績値		48	68	89	100	102	105					
		【調査対象期間】 毎年7月～6月												

No	指標の名称		R元	R2	R3	R4	R5	R6	R7	R8	R9	R10	R11	R12
228	復興知事業で構築したプログラムの地元小中高生現地参加者数	判定	—	—	—	達成	達成	達成						
		目標値				4,000	6,000	8,000	10,000	12,000	14,000	16,000	18,000	20,000
		実績値	1,690	2,007	1,491	5,729	11,478	17,239						
229	人材育成事業の対象学科(工業学科・農林水産業学科・商業学科)の新規高卒者の県内就職率 【調査対象期間】 毎年9月～3月	判定	—	—	—	達成	達成	達成						
		目標値				79.5	79.6	79.7	79.8	79.9	80.0	80.1	80.2	80.3
		実績値	79.6	79.4	81.3	81.1	80.9	79.9						
230	新規大学等卒業者の県内就職率	判定	—	—	—	未達成	未達成	未達成						
		目標値				54.0	54.5	55.0	55.5	56.0	56.5	57.0	57.5	58.0
		実績値	50.2	53.5	53.4	49.8	48.8	48.1						

政策3 もうかる農林水産業の実現

No	指標の名称		R元	R2	R3	R4	R5	R6	R7	R8	R9	R10	R11	R12
231	農業産出額 【調査対象期間】 毎年1月～12月	判定	—	—	—	未達成	達成	達成						
		目標値				2,121	2,156	2,191	2,226	2,260	2,295	2,330	2,365	2,400
		実績値	2,086	2,116	1,913	1,970	2,163	2,874						
		全国平均		1,905	1,885	1,918	2,034	2,302						
232	林業産出額 【調査対象期間】 毎年1月～12月	判定	—	—	—	達成	達成	達成見込み						
		目標値				120	124	128	131	136	140	145	148	152
		実績値	106.0	101.2	119.5	138.9	133.5	(R6実績値はR8.3月頃に確定見込)						
		全国平均		102.7	116.2	108.5	101.1							
再掲 (91)	沿岸漁業生産額 【調査対象期間】 毎年1月～12月	判定	—	—	—	達成	達成	未達成						
		目標値				31	36	40	45	50	63	75	88	100
		実績値	20	21	25	35	40	36						
再掲 (91)	沿岸漁業生産額 【調査対象期間】 毎年1月～12月	判定	—	—	—	達成	達成	未達成						
		目標値				31	36	40	45	50	63	75	88	100
		実績値	20	21	25	35	40	36						
再掲 (91)	沿岸漁業生産額 【調査対象期間】 毎年1月～12月	判定	—	—	—	達成	達成	未達成						
		目標値				31	36	40	45	50	63	75	88	100
		実績値	20	21	25	35	40	36						

No	指標の名称	R元	R2	R3	R4	R5	R6	R7	R8	R9	R10	R11	R12	
再掲 (98)	県産農産物価格の回復状況(米) ※県産農産物取引価格の全国平均価格に対する割合。H22=100*とした場合の現在の水準 *震災前:98.4%	判定	—	—	—	未達成	未達成	未達成見込み						
		目標値				99.22	99.48	99.74	100	100	100	100	100	
		実績値	98.43	94.82	93.18	95.56	98.73	(R6実績はR8.5月頃に公表予定)						
	【調査対象期間】 毎年9月～8月	単位 (%)												
	県産農産物価格の回復状況(もも) ※県産農産物取引価格の全国平均価格に対する割合。H22=100*とした場合の現在の水準 *震災前:90.92%	判定	—	—	—	未達成	未達成	未達成						
		目標値				96.38	97.59	98.79	100	100	100	100	100	
		実績値	89.01	93.97	96.52	92.53	92.46	93.68						
	【調査対象期間】 毎年9月～8月	単位 (%)												
	県産農産物価格の回復状況(牛肉) ※県産農産物取引価格の全国平均価格に対する割合。H22=100*とした場合の現在の水準 *震災前:95.74%	判定	—	—	—	未達成	未達成	未達成						
		目標値				94.35	96.23	98.12	100	100	100	100	100	
		実績値	93.80	90.58	94.88	94.03	92.65	95.16						
	【調査対象期間】 毎年9月～8月	単位 (%)												
233	新規就農者数 【調査対象期間】 毎年5/2～翌年5/1	判定	—	—	—	達成	達成	未達成	達成					
		目標値				240	260	370	375	380	385	390	395	
		実績値	212	204	233	334	367	322	391					
		単位 (人)												
		【R6.3】目標値の上方修正												
234	認定農業者数	判定	—	—	—	未達成	未達成	未達成見込み						
		目標値				7,700	7,800	7,900	8,000	8,100	8,200	8,300	8,400	
		実績値	7,377	7,146	7,035	6,982	6,887	(R6実績値はR7年度末頃に公表予定)						
		全国平均		4,975	4,732	4,678	4,612							
		単位 (経営体)												
235	新規林業就業者数	判定	—	—	—	未達成	未達成	未達成						
		目標値				125	140	140	140	140	140	140	140	
		実績値	76	78	100	107	118	111						
		単位 (人)												
236	沿岸漁業新規就業者数 ※目標値は、本格操業に向けた取組を開始したR3からR12までの累計	判定	—	—	—	達成	達成	達成						
		目標値				20	30	40	50	60	70	80	90	
		実績値		17	8	25	51	78						
	【調査対象期間】 毎年1月～12月	単位 (人)												

No	指標の名称	R元	R2	R3	R4	R5	R6	R7	R8	R9	R10	R11	R12	
237	農業経営収入保険への加入件数	判定	—	—	—	達成	達成	達成						
		目標値				3,000	3,265	3,530	3,795	4,060	4,325	4,590	4,855	5,120
		実績値	792	1,515	2,717	3,328	3,633	3,957						
		全国平均		769	1,257	1,678	1,929	2,109						
		【調査対象期間】 毎年1月～12月												
238	農産物販売金額 1,000万円以上の農業経営体数	判定	—	—	—	未達成	未達成	未達成						
		目標値				2,800	2,875	2,950	3,025	3,100	3,200	3,300	3,400	3,500
		実績値		2,751	3,000	2,300	2,400	2,300						
		【調査対象期間】 毎年1月～12月												
239	ほ場整備率	判定	—	—	—	達成	達成	達成						
		目標値				74.0	74.5	75.0	75.5	76.0	76.5	77.0	77.5	78.0
		実績値		73.0	73.8	74.8	75.5	76.0						
		【調査対象期間】 毎年1月～12月												
240	担い手への農地集積率	判定	—	—	—	未達成	未達成	未達成						
		目標値				45	48	52	56	60	63	67	71	75
		実績値	36.1	37.5	39.5	40.6	41.7	44.5						
		全国平均		58.0	58.9	59.5	60.4	61.5						
		【調査対象期間】 毎年1月～12月												
241	農林水産試験研究機関が開発した技術件数	判定	—	—	—	達成	達成	達成						
		目標値				35	70	105	140	175	210	245	280	315
		実績値		35	43	37	86	136						
		【調査対象期間】 毎年1月～12月												
242	第三者認証GAP等 を取得した経営体数	判定	—	—	—	未達成	未達成	未達成						
		目標値				920	1,030	1,140	1,250	1,360	1,470	1,580	1,690	1,800
		実績値	585	680	709	738	774	811						
		【調査対象期間】 毎年1月～12月												
再掲 (99)	県産農産物の輸出額	判定	—	—	—	達成	達成	達成						
		目標値				242	249	266	288	310	332	354	376	400
		実績値	119	227	332	336	282	476						
		【調査対象期間】 毎年1月～12月												
【R7.3】目標値の上方修正														

No	指標の名称		R元	R2	R3	R4	R5	R6	R7	R8	R9	R10	R11	R12
243	地元産の食材を、積極的に使用していると回答した県民の割合(意識調査)	判定	—	—	—	未達成	未達成	未達成	未達成					
		目標値				76.4	78.2	80.0	81.8	83.6	85.4	87.2	89.0	90.0以上
		実績値	76.7	79.6	74.6	72.2	74.2	72.7	73.2					
		<div>【調査対象期間】 毎年6月～7月</div> <div>単位 (%)</div>												
再掲 (222)	スマート農業技術等導入経営体数	判定	—	—	—	達成	達成	未達成						
		目標値				670	718	1,093	1,195	1,296	1,397	1,498	1,599	1,700
		実績値		525	676	781	990	1,092						
		<div>【R7.3】目標値の上方修正</div> <div>単位 (経営体)</div>												
244	森林整備面積	判定	—	—	—	未達成	未達成	未達成						
		目標値				6,300	6,500	6,700	4,700	5,000	5,200	5,500	5,800	6,100
		実績値	5,707	6,004	5,857	5,325	4,754	4,583						
		<div>目標値の下方修正後</div> <div>単位 (ha)</div>												
再掲 (170)	野生鳥獣による農作物の被害額	判定	—	—	—	達成	達成	達成						
		目標値				173,349	167,372	161,395	155,418	149,441	134,497	119,553	104,609	90,000
		実績値	179,326	198,391	139,842	118,848	142,559	150,630						
		<div>全国平均</div> <div>単位 (千円)80,000</div>												
再掲 (172)	自然と伝統が残る農山漁村地域を大切にしたいと回答した県民の割合(意識調査)	判定	—	—	—	未達成	未達成	未達成	未達成					
		目標値				87.0	88.0	89.0	90.0	91.0	92.0	93.0	94.0	95.0以上
		実績値	85.8	89.5	86.1	82.8	84.1	85.4	85.8					
		<div>【調査対象期間】 毎年6月～7月</div> <div>単位 (%)</div>												
245	農産物の加工や直売等の年間販売金額	判定	—	—	—	未達成	達成	達成見込み						
		目標値				497	506	515	524	533	542	551	560	570
		実績値	447	515	479	442	543	(R6実績値はR8年度に公表予定)						
		<div>全国平均</div> <div>単位 (億円)</div>												

政策4 再生可能エネルギー先駆けの地の実現

No	指標の名称	R元	R2	R3	R4	R5	R6	R7	R8	R9	R10	R11	R12	
246	再生可能エネルギー導入量	判定	—	—	—	達成	達成	達成						
		目標値				50.5	51.9	57.0	61.5	64.4	66.0	今後設定予定	70.0	
		実績値	34.7	43.4	47.0	52.1	54.9	59.7						
		【計画策定時(R3.10)】R4～R11目標値未設定 ⇒【R4.7】R4～R6目標値設定 ⇒【R7.10】R7～R9目標値設定												
247	県内消費電力と比較した再生エネ導入量	判定	—	—	—	達成	達成	達成						
		目標値				90	94	97	100	100以上	100以上	100以上	100以上	100以上
		実績値	80.5	83.6	86.8	96.2	102.9	109.4						
		【計画策定時(R3.10)】R4～R6目標値未設定⇒【R4.7】R4～R6目標値設定												
248	定置式水素ステーションの基数	判定	—	—	—	未達成	未達成	未達成						
		目標値				5 (5箇所程度)	8 (8箇所程度)	8 (8箇所程度)	12 (9箇所程度)	16 (10箇所程度)	17 (11箇所程度)	18 (12箇所程度)	19 (13箇所程度)	20 (14箇所程度)
		実績値		1	2	4	4	6						
		単位(基)												
249	日常生活で、再生可能エネルギー(太陽光など)を利用したい。または、すでに利用している。と回答した県民の割合(意識調査)	判定	—	—	—	未達成	未達成	未達成	未達成					
		目標値				57.7	60.9	64.1	67.3	70.5	73.7	76.9	80.1	83.0以上
		実績値			54.5	52.0	55.1	52.3	54.5					
		単位(%)												
250	再生可能エネルギー・水素関連産業の成約件数	判定	—	—	—	達成	達成	達成						
		目標値				117	149	183	315	365	415	465	515	565
		実績値	30	57	89	131	192	265						
		目標値の上方修正後												
251	再生可能エネルギー・水素関連研究実施件数	判定	—	—	—	未達成	未達成	未達成						
		目標値				779	881	983	1,085	1,187	1,289	1,391	1,493	1,595
		実績値	470	575	662	752	838	927						
		単位(件)												
252	再生可能エネルギー・水素関連産業の工場立地件数	判定	—	—	—	未達成	達成	未達成	未達成					
		目標値				86	95	104	113	122	131	140	149	158
		実績値	57	68	77	84	95	102	112					
		【調査対象期間】 毎年1月～12月												

政策5 魅力を最大限いかした観光・交流の促進

No	指標の名称	R元	R2	R3	R4	R5	R6	R7	R8	R9	R10	R11	R12
再掲 (100)	観光客入込数	判定	—	—	—	達成	達成	達成					
	目標値				42,000	47,000	52,000	59,300	61,600	63,800	65,700	67,300	68,700
	実績値	56,344	36,191	35,454	47,687	53,923	57,573						
	【調査対象期間】 毎年1月～12月	<div>目標値の上方修正後</div> <div>単位 (千人)</div>											
253	県内宿泊者数	判定	—	—	—	未達成	未達成	未達成					
	目標値				10,900	11,600	12,300	13,000	13,300	13,600	13,900	14,200	14,500
	実績値	12,657	9,536	8,472	8,794	9,687	9,540						
	【調査対象期間】 毎年1月～12月	<div>単位 (千人泊)</div>											
254	観光消費額(観光目的の宿泊者)	判定	—	—	—	未達成	達成	達成					
	目標値				86,000	97,000	108,000	120,000	125,000	130,000	135,000	140,000	145,000
	実績値	120,370	71,532	54,185	66,721	107,893	112,237						
	【調査対象期間】 毎年1月～12月	<div>単位 (百万円)</div>											
255	浜通りの観光客入込数	判定	—	—	—	達成	達成	達成					
	目標値				8,200	9,200	10,200	14,200	15,400	16,600	17,700	18,500	19,200
	実績値	11,230	7,051	7,328	9,744	11,858	12,288						
	【調査対象期間】 毎年1月～12月	<div>目標値の上方修正後</div> <div>単位 (千人)</div>											
256	福島県教育旅行学校数	判定	—	—	—	達成	達成	達成					
	目標値				4,100	4,600	5,100	5,600	6,100	6,600	7,100	7,600	8,100
	実績値	6,941	1,823	2,751	5,065	5,501	6,732						
	【調査対象期間】 毎年1月～12月	<div>単位 (校)</div>											
257	ホープツーリズム催行件数	判定	—	—	—	達成	達成	達成					
	目標値				75	85	410	425	440	455	470	485	500
	実績値	45	63	141	319	396	438						
	【調査対象期間】 毎年1月～12月	<div>単位 (件)</div>											
【R7.3】目標値の上方修正													
再掲 (71)	国内外の友人・知人に対して、自信を持って紹介できる地元のもの(自然、特産品、観光、文化など)があると回答した県民の割合(意識調査)	判定	—	—	—	未達成	未達成	未達成	未達成				
	目標値				57.4	60.0	62.6	65.2	67.8	70.4	73.0	75.6	78 以上
	実績値	64.4	61.7	54.8	53.8	53.3	56.3	58.6					
	【調査対象期間】 毎年6月～7月	<div>単位 (%)</div>											

No	指標の名称	R元	R2	R3	R4	R5	R6	R7	R8	R9	R10	R11	R12																																					
再掲 (101)	外国人宿泊者数 【調査対象期間】 毎年1月～12月	判定	—	—	—	未達成	達成	達成																																										
		目標値				105,000	147,000	200,000	319,000	349,000	379,000	409,000	439,000	468,000																																				
		実績値	178,810	51,180	20,390	30,950	179,180	289,160																																										
		<table><thead><tr><th>年度</th><th>実績値 (人泊)</th><th>目標値 (人泊)</th></tr></thead><tbody><tr><td>R1</td><td>178,810</td><td></td></tr><tr><td>R2</td><td>51,180</td><td></td></tr><tr><td>R3</td><td>20,390</td><td></td></tr><tr><td>R4</td><td>30,950</td><td></td></tr><tr><td>R5</td><td>179,180</td><td></td></tr><tr><td>R6</td><td>289,160</td><td>200,000</td></tr><tr><td>R7</td><td></td><td></td></tr><tr><td>R8</td><td></td><td></td></tr><tr><td>R9</td><td></td><td></td></tr><tr><td>R10</td><td></td><td></td></tr><tr><td>R11</td><td></td><td></td></tr><tr><td>R12</td><td></td><td>468,000</td></tr></tbody></table>												年度	実績値 (人泊)	目標値 (人泊)	R1	178,810		R2	51,180		R3	20,390		R4	30,950		R5	179,180		R6	289,160	200,000	R7			R8			R9			R10			R11			R12
年度	実績値 (人泊)	目標値 (人泊)																																																
R1	178,810																																																	
R2	51,180																																																	
R3	20,390																																																	
R4	30,950																																																	
R5	179,180																																																	
R6	289,160	200,000																																																
R7																																																		
R8																																																		
R9																																																		
R10																																																		
R11																																																		
R12		468,000																																																
258	MICE(国際的な会議等)件数	判定	—	—	—	達成	達成	達成																																										
		目標値				30	30	40	40	40	50	50	50	60																																				
		実績値	58	28	62	32	40	42																																										
		<table><thead><tr><th>年度</th><th>実績値 (件)</th><th>目標値 (件)</th></tr></thead><tbody><tr><td>R1</td><td>58</td><td></td></tr><tr><td>R2</td><td>28</td><td></td></tr><tr><td>R3</td><td>62</td><td></td></tr><tr><td>R4</td><td>32</td><td></td></tr><tr><td>R5</td><td>40</td><td></td></tr><tr><td>R6</td><td>42</td><td>40</td></tr><tr><td>R7</td><td></td><td></td></tr><tr><td>R8</td><td></td><td></td></tr><tr><td>R9</td><td></td><td></td></tr><tr><td>R10</td><td></td><td></td></tr><tr><td>R11</td><td></td><td></td></tr><tr><td>R12</td><td></td><td>60</td></tr></tbody></table>												年度	実績値 (件)	目標値 (件)	R1	58		R2	28		R3	62		R4	32		R5	40		R6	42	40	R7			R8			R9			R10			R11			R12
年度	実績値 (件)	目標値 (件)																																																
R1	58																																																	
R2	28																																																	
R3	62																																																	
R4	32																																																	
R5	40																																																	
R6	42	40																																																
R7																																																		
R8																																																		
R9																																																		
R10																																																		
R11																																																		
R12		60																																																

政策6 福島産業を支える人材の確保・育成

No	指標の名称	R元	R2	R3	R4	R5	R6	R7	R8	R9	R10	R11	R12	
259	安定的な雇用者数 (雇用保険の被保険者数)	判定	—	—	—	未達成	未達成	未達成						
		目標値				581,000	581,000	581,000	581,000	581,000	581,000	581,000	581,000	581,000
		実績値	582,503	580,442	573,301	568,014	562,547	554,899						
		<div>単位 (人)</div>												
再掲 (230)	新規大学等卒業者の 県内就職率	判定	—	—	—	未達成	未達成	未達成						
		目標値				54.0	54.5	55.0	55.5	56.0	56.5	57.0	57.5	58.0
		実績値	50.2	53.5	53.4	49.8	48.8	48.1						
		<div>単位 (%)</div>												
260	新規高卒者の県内 就職率	判定	—	—	—	達成	達成	未達成						
		目標値				82.0	82.05	82.1	82.15	82.2	82.25	82.3	82.35	82.4
		実績値	81.9	81.9	82.7	83.7	82.8	81.7						
		<div>単位 (%)</div>												
【調査対象期間】 毎年10月～3月														
261	離職者等再就職訓 練修了者の就職率	判定	—	—	—	達成	達成	達成						
		目標値				毎年75%以上								
		実績値	77.0	76.6	75.3	80.6	78.0	77.2						
		<div>単位 (%)</div>												
【調査対象期間】 毎年8月～7月														
262	技能検定合格者数	判定	—	—	—	未達成	未達成	未達成						
		目標値				1,250	1,263	1,276	1,289	1,302	1,315	1,328	1,341	1,354
		実績値	1,237	569	1,275	1,177	1,143	1,075						
		<div>単位 (人)</div>												

No	指標の名称	R元	R2	R3	R4	R5	R6	R7	R8	R9	R10	R11	R12
263	県内企業に就職した高卒者の離職率	判定	—	—	達成	達成	達成						
	目標値				39.20	39.15	39.10	39.05	39.00	38.95	38.90	38.85	38.80
	実績値	39.3	40.2	35.5	33.6	33.7	36.8						
	全国平均		39.5	36.9	35.9	37.0	38.4						
	単位 (%)												
264	ふるさと福島就職情報センター東京窓口における相談件数	判定	—	—	未達成	未達成	未達成						
	目標値				毎年3800件以上								
	実績値	4,392	3,054	1,501	1,209	1,490	1,428						
	単位 (件)												
265	ふるさと福島就職情報センター東京窓口における就職決定者数	判定	—	—	未達成	未達成	未達成						
	目標値				毎年150人以上								
	実績値	139	115	94	41	70	55						
	単位 (人)												
266	男女の賃金格差(男性を100とした場合の女性の比率)(全年齢平均)	判定	—	—	—	—	—	—	—	—	—	—	—
	目標値				数値は毎年度把握し分析する(目標値は設定しない)								
	実績値	75.0	74.4	75.2	76.4	75.3	76.0						
	単位 (%)												
	【調査対象期間】 毎年7月												
267	福島県次世代育成支援企業認証数	判定	—	—	達成	達成	達成						
	目標値				796	1,042	1,137	1,232	1,327	1,422	1,517	1,612	1,707
	実績値	677	765	875	947	1,081	1,260						
	単位 (件)												
	【R6.3】目標値の上方修正												
268	福島県中小企業労働相談所の相談件数	判定	—	—	—	—	—	—	—	—	—	—	—
	目標値				数値は毎年度把握し分析する(目標値は設定しない)								
	実績値	192	236	210	208	154	111						
	単位 (件)												
269	現在の職業や仕事に満足していると回答した県民の割合(意識調査)	判定	—	—	未達成	未達成	未達成	未達成					
	目標値				46.7	50.0	53.3	56.6	59.9	63.2	66.5	69.8	73.0以上
	実績値	49.7	45.9	43.4	42.7	40.8	43.8	43.1					
	単位 (%)												
	【調査対象期間】 毎年6月～7月												

政策7 地域を結ぶ社会基盤の整備促進

No	指標の名称		R元	R2	R3	R4	R5	R6	R7	R8	R9	R10	R11	R12
270	七つの地域の主要都市間の平均所要時間	判定	—	—	—	達成	達成	達成						
		目標値				85	85	85	84	84	84	84	84	82
		実績値	86	86	85	85	85	85						
		単位 (分)												
271	交通ネットワークや情報基盤が十分整備された地域に住んでいると回答した県民の割合(意識調査) 【調査対象期間】 毎年6月～7月	判定	—	—	—	未達成	未達成	未達成	未達成					
		目標値				38.5	42.0	45.5	49.0	52.5	56.0	59.5	63.0	66 以上
		実績値	36.7	31.2	35.0	31.9	31.8	33.7	35.1					
		単位 (%)												
272	30分以内にインターチェンジにアクセスできる市町村数	判定	—	—	—	達成	達成	達成						
		目標値				51	51	51	53	53	53	53	53	53
		実績値	51	51	51	51	51	51						
		単位 (市町村)												
273	福島空港利用者数	判定	—	—	—	達成	達成	達成						
		目標値				172	225	254	263	267	271	275	279	283
		実績値	260	68	97	181	230	263						
		単位 (千人)												
274	福島空港定期路線数	判定	—	—	—	未達成	達成	未達成						
		目標値				3	3	4	4	4	5	5	5	6
		実績値	2	2	2	2	3	3						
		単位 (路線)												
275	小名浜港・相馬港の年間総貨物取扱量 【調査対象期間】 毎年1月～12月	判定	—	—	—	未達成	未達成	未達成						
		目標値				24,100	24,700	25,300	25,900	26,440	26,900	27,360	27,820	28,600
		実績値	23,555	23,335	21,378	20,541	21,781	22,185						
		単位 (千トン)												
	小名浜港・相馬港の年間コンテナ貨物取扱量 【調査対象期間】 毎年1月～12月	判定	—	—	—	未達成	未達成	未達成						
		目標値				24,500	24,500	24,750	25,000	25,300	25,600	25,900	26,200	26,500
		実績値	23,520	18,466	15,345	16,607	15,858	16,592						
		単位 (TEU)												
276	携帯電話人口カバー率	判定	—	—	—	未達成	未達成	未達成						
		目標値				99.97	99.99	99.99	99.99	99.99	99.99	99.99	99.99	99.99
		実績値	99.91	99.92	99.94	99.95	99.96	99.97						
		単位 (%)												

政策分野別主要施策に掲げる指標一覧（全 2 7 9 指標）の実績値等の修正について

参考資料 4

過去の福島県総合計画審議会で御報告いたしました当該指標一覧において、実績値等の一部に修正がありましたので、以下のとおり御報告いたします。

なお、指標の判定（達成状況）についての修正はありません。

また、正しい実績値等については今回の当該指標一覧において反映しております。

指標No.	指標名	修正の内容			修正理由
101	外国人宿泊者数		(修正前)	(修正後)	観光庁から、令和 7 年 8 月 2 6 日付けで集計の一部に誤りがあった旨の通知があったため、正しい数値に修正するもの。
		R 6 実績値	293,330人泊	289,160人泊	
150	結核罹患率 (人口 1 0 万対)		(修正前)	(修正後)	令和 7 年 1 月公表の「結核登録者情報調査月報報告—2024年12月概況—」では、福島県5.30、全国平均8.0であったが、令和 7 年 9 月公表の「結核登録者情報調査年報」では、福島県5.40、全国平均8.1となったため修正するもの。 (「結核登録者情報調査」は厚生労働省が実施している調査)
		R 6 実績値	5.30	5.40	
		R 6 全国平均	8.0	8.1	
170	野生鳥獣による農作物の被害額		(修正前)	(修正後)	国の調査要領改訂に伴い、過年度分の実績値の修正が生じたもの。
		R 5 実績値	139,593千円	142,559千円	
		R 5 全国平均	348,155千円	347,982千円	
220	浜通り地域等の製造品出荷額等		(修正前)	(修正後)	出典元として、県統計課「福島県の工業」を用いるべきところを経済産業省「経済構造実態調査」を積算・集計していたため、実績値を修正するもの。 ※県統計課「福島県の工業」については、経済産業省「経済構造実態調査」のうち、従業者4人以上の事業所を抽出している。
		R 4 実績値	15,654億円	15,395億円	

福島イノベーション・コースト構想と 福島国際研究教育機構（F-REI）

令和8年2月10日

 福島県

企画調整部 福島イノベーション・コースト構想推進課

福島イノベーション・コースト構想の歴史



- 2011年 3月 東日本大震災の発生(11日)、原子力発電所の事故(12、14、15日)、長期にわたる広域避難指示
→浜通り地域等の産業基盤、雇用が壊滅的な被害
- **2014年 6月 福島・国際研究産業都市(イノベーション・コースト)構想研究会報告**
→「世界が注目する浜通りの再生」を「一番ご苦労された地域が、一番幸せになる権利がある」との固い信念で推進／重点分野：廃炉、ロボット、エネルギー関連、農林水産
- 2015年 8月 福島相双復興推進機構設立(福島相双復興官民合同チーム創立)
- 2016年 9月 福島新工ネ社会構想発表
→再工ネを重要な柱に位置付けるイノベ構想を加速させ、エネルギー分野から復興を後押し
- 2016年11月 (県)ふくしま医療機器開発支援センター開所
- **2017年 5月 福島復興再生特別措置法の一部改正法成立**
→「**福島イノベーション・コースト構想**」推進を法定化＝国家プロジェクトへの位置付け
- 2017年 7月 福島イノベーション・コースト構想推進機構設立
- 2019年12月 「福島イノベーション・コースト構想を基軸とした産業発展の青写真」のとりまとめ
→「あらゆるチャレンジが可能な地域」「地域の企業が主役」「構想支える人材育成」を3本柱に
産業集積に向けた取組を推進／重点分野の追加：医療関連、航空宇宙
- 2020年 3月 (県)福島ロボットテストフィールド全面開所 ※2025年に県から現物出資しF-REIに統合
- 2020年 9月 (県)東日本大震災・原子力災害伝承館開館
- 2021年11月 (県)医療-産業トランスレーショナルリサーチセンター浜通りサテライト開所
- **2023年 4月 (国)福島国際研究教育機構(F-REI)開所**
- 2025年 6月 「福島イノベーション・コースト構想を基軸とした産業発展の青写真(改定)」
→「イノベ構想をもっと身近に、未来を現実に」を理念に、これまでの取組に「地域の稼ぎ」「日々の暮らし」「担い手の拡大」の視点を追加し、具体的な地域課題の解決や、地域への誇り・愛着、暮らしやすさ等の実感向上につなげていく



福島イノベーション・コースト構想の取組

あらゆるチャレンジが可能な地域 様々な分野におけるイノベーションにつながる新たなチャレンジを実施できる地域となることを目指す

地域を実証フィールドとして活用する企業等の呼び込み



ドローンによる実証試験

○福島浜通りロボット実証区域

ロボットの研究開発を積極的に支援するため、県内の橋梁やダム、河川、山野などを実証試験や操縦訓練の場として提供。

試験誘致件数：1,594件
(H30年7月からR7年2月末まで)

○浜通り地域等への企業誘致
優れた立地環境や各種優遇制度等を紹介するセミナー、産業団地を巡る現地見学ツアー、個別現地案内等を実施し、浜通り地域等への企業誘致を促進。

浜通り地域等における
累計企業立地件数・雇用創出数

企業立地件数：433件
雇用創出数：4,972人(R6年3月末時点)
※新増設に対する補助金の採択ベース



企業立地セミナー



実用化開発事例

○地域復興実用化開発等促進事業

地元企業との連携等による地域復興に資する実用化開発等を促進。
延べ554件の事業を採択(H28～R6)

- ・H28：46件
- ・H29：68件(うち新規採択33件)
- ・H30：83件(うち新規採択35件)
- ・R1：61件(うち新規採択31件)
- ・R2：69件(うち新規採択29件)
- ・R3：70件(うち新規採択38件)
- ・R4：60件(うち新規採択20件)
- ・R5：53件(うち新規採択21件)
- ・R6：44件(うち新規採択20件)

○イノベーション創出プラットフォーム事業 Fukushima Tech Create

…起業・創業ステージに応じた3つのプログラムにより、イノベーションにおいて事業化に至るまでの様々な支援を実施。

支援実績

- ・ビジネスアイデア事業化プログラム…採択18件
- ・アクセラレーションプログラム…採択10件
- ・先端技術事業化アクセラレーションプログラム…採択7件



Fukushima Tech Create2025成果報告会

交流人口・関係人口の拡大 情報発信

○東日本震災・原子力災害伝承館

複合災害の記録や教訓、復興の歩みを未来に継承し、防災・減災に生かしていく施設。展示や語り部講話等を通じて国内外に情報を発信。

令和7年1月 来館者数35万人達成



展示コーナー

○福島イノベ構想シンポジウム

構想の進捗状況等について、幅広い層への認知を促進させるとともに構想の理解を深化させることを目的としたシンポジウムを開催。

12月7日 稲葉町コミュニティセンター
来場者数：195名(オンライン視聴：64名)



イノベ構想シンポジウム

○地域住民向け「見える化セミナー」

構想を身近に感じするためのセミナーを開催。

- ・10/19 見える化セミナー 富岡
参加者：30名
- ・12/21 見える化セミナー 白河
参加者：147名
- ・1/26 見える化セミナー いわき
参加者：322名



見える化セミナー
福島イノベ構想ってなあに?

地域の企業が主役

最先端分野だけでなく、地域に根ざした産業を含め地元企業が幅広く構想に参画できるよう、地元企業と進出企業の連携を広域的に進める

地元企業の参画拡大、県内他地域との連携強化




福島県産品ビジネス総合展

○県伊勢連産産業マッチングサポート事務局

元請企業と県内企業のマッチング支援
R6年度までの成約実績：1,475件
(R7年2月末時点)

- ・交流会開催
第1回 元請 10社、県内企業 25社 参加(8/7)
第2回 元請 5社、県内企業 21社 参加(1/28)
- ・廃炉スタディーツアー開催
第1回 14社(25名)参加(7/9～10)
第2回 8社(14名)参加(10/8～9)
・福島県産品ビジネス総合展(10/30)
45ブース出展、参加者 519名



福島イノベ倶楽部視察会

○福島イノベ倶楽部

異業種間の連携、地域間の連携、地元企業と進出企業との連携による新事業の創出や取引拡大を目指す異業種交流の場。

- ・会員数：171企業・団体(正会員135、賛助会員36)
- ・総会・交流会(7/4 いわき市)
- ・視察会・交流会(10/30 宮城県角田市、仙台市内)
- ・研修会・交流会(2/12 南相馬市)

○福島イノベ企業合同プレス発表会の開催

浜通り地域等への進出企業や新しい取組を行っている地元企業等の活動を支援するため、取組内容や成果を広く発信する合同プレス発表会の開催。

- 第1回(7/5)発表企業3社(ドローン関係の事業化(開始製品))
- 第2回(10/9)発表企業1社(日本で初めて商用運用に成功)
- 第3回(1/21)発表企業5社(RTFをテーマに東京で開催)
- 第4回(2/12)発表企業1社(耐火塗料パネルが大臣認定合格)



合同プレス発表会

構想を支える人材育成

自立的・持続的な産業発展を成し遂げるため、地域でイノベーションを生み出す人材と産業集積を支える人材を育成する

小中学校、高校におけるキャリア教育の推進



ふるさと創造学サミット

第11回双葉郡ふるさと創造学サミット
(11月30日開催)
725名参加
(児童生徒493名、教職員・関係者232名)

○小中学校

構想の実現に貢献する人材育成の裾野を広げるため、双葉郡8町村が連携して取り組む探究的な学習「ふるさと創造学」の実施を支援。

○高等学校

福島イノベ構想の実現に貢献する人材育成成果報告会。構想に関する教育プログラムの成果報告会を開催。
県内高校21校、約140名参加(2/17 郡山市)

○ふくしまイノベ未来講座(広域連携促進事業)

福島県内全域の学校に対して、イノベ構想に関わる有識者を招聘する出前講座。

ふくしまイノベ未来講座

福島イノベ構想産業人材育成・確保事業

工業高校生等を対象とした地元企業の見学等の取組を支援し、地元就職を促進する事業。



福島イノベ構想産業人材育成・確保事業

大学等による教育研究活動(復興知事業)

イノベ地域での人材育成基盤の構築を目指し、大学等の教育研究活動を支援。

17大学等21プロジェクトを採択



活動事例：浜通り環境放射能研修(大阪大学)

福島国際研究教育機構

福島国際研究教育機構(F-REI)の機能の最大化

令和6年6月に、F-REI、福島イノベ構想推進機構、県の3者で包括連携協定を締結。協定に基づき、中通り・会津地域でセミナー・座談会を合同で開催したほか、県内大学等へのトップセミナーの開催、50を超える委託研究の実施など、「創造的復興の中核拠点」を目指した取組を着実に実施。



F-REI、福島イノベ構想推進機構、県による包括連携協定締結



イノベ構想参画促進セミナー・F-REI市町村座談会(県南地域)

イノベ構想推進分科会

第5回福島イノベーション・コースト構想推進分科会の開催

復興副大臣、経済産業副大臣兼原子力災害現地対策本部長、知事が共同議長として、浜通り地域等15市町村長や有識者他とともに、福島イノベ構想の更なる発展に向けた情報共有や意見交換等を実施。



イノベ構想推進分科会
(6/24 いわき市)

課税の特例

課税の特例(イノベ税制)

イノベ構想の重点分野の取組を推進するため、新産業創出等推進事業を行う事業者を対象として固定資産税の課税免除等により支援。



活用事例：イノベタマラテックロニクス(株)
令和6年度認定実績
・航空宇宙分野に係る取組(南相馬市ほか)
・農林水産分野に係る取組(川俣町) など
計4件

福島・国際研究産業都市（イノベーション・コースト）構想研究会

報告書

— 世界が注目する浜通りの再生 —

平成26年6月23日

福島・国際研究産業都市（イノベーション・コースト）構想研究会

2. 新しい産業基盤の構築

(1) 国際産学連携拠点の整備

浜通りにイノベーションを興し、新たな産業基盤を構築するためには、学術的基盤の整備と世代を超えて様々な分野の研究者や技術者を育成し、輩出された人材が、長期にわたり浜通りの復興をリードしていく体制の整備が必要である。

① 国内外の研究機関のための国際的な産学官共同研究室

- ・ 廃炉を進めるための技術開発には、国内外の原子力関係研究機関の英知の結集が必要である。また、廃炉以外にも福島環境回復や住民の健康管理、社会科学的な研究等について、多くの研究者が既に研究を進めている。
- ・ 一方、多くの研究者から「福島現地での研究が容易ではない」、「福島第一原発の廃炉に関して大学からの直接の関与が難しい」等の懸念が示されている。また、廃炉に関する研究を着実に進めるためには、研究実証の場である福島第一原発近傍で実施できる環境が整備されることも望まれている。
- ・ このような全国の大学側が持っている復興関連研究に対する自発的な意欲を基本に、福島現地における大学の研究教育活動を誘導することで、福島復興に対する大学の関与を拡大させ、その研究成果を復興や廃炉の加速に繋げるとともに、現地の「学術的かつ教育的価値」を高め、地域の活性化と復興につなげる。
- ・ これらの視点に基づき、各機関と国が、それぞれが負担する形で、国内外の研究者が継続的に滞在し、基礎的・基盤的な研究が実施できる共同研究室を設置する。
- ・ 研究テーマとしては、汚染環境の調査や環境回復に関わる研究、農林水産業の復興につながる研究、ロボット技術に関する研究、福島復興につながる技術の研究、社会科学的な研究、住民の健康確保につながる医学面での研究、廃炉や汚染水の問題解決に関わる先端的な基礎研究などが考えられる。
- ・ また、研究開発の成果を地元で事業化するため、地元企業と大学・企業・研究機関を結びつけるマッチングプランナーの配置や、ベンチャー企業支援や企業集積につながる政策支援や規制緩和についても今後検討が必要。

(参考) 国際産学連携拠点の整備に伴う制度特区の創設について現時点で想定される項目

- 企業集積促進税制
- ベンチャー企業支援税制
- 創業支援（産業競争力強化法の特例）
- 復興特区法を上回る研究開発促進税制
- 特許料の軽減措置（産業競争力強化法の特例）
- 研究開発における自己負担軽減のための利子補給制度
- 新規ビザ緩和等海外からの研究者・技術者受入れの環境整備 等

イノベ構想とF-REI

- 福島イノベーション・コースト構想を更に発展させ、既存の研究施設等の取組に横串を刺す 司令塔となる中核拠点を設立することで、研究開発や産業化、人材育成の動きを加速化
- イノベ構想の産業集積等の取組は、F-REIの研究開発・産業化等へ貢献

浜通り地域等の新たな産業基盤の構築を目指す国家プロジェクト

福島イノベーション・コースト構想

推進機関：
(公財)福島イノベーション・コースト構想推進機構

- ◆ 福島第一原発の事故収束を進めながら新たな産業基盤を創出するため「あらゆるチャレンジが可能な地域」「地域の企業 が主役」「構想を支える人材育成」の3つの柱の下、以下の 幅広い取組を実施。
 - 産業集積(廃炉のための研究開発拠点・福島ロボットテストフィールド等の実証フィールド・拠点を順次整備、企業誘致、実用化・事業化支援等)
 - 教育・人材育成
 - 交流人口・関係人口の拡大
 - 情報発信 等

司令塔

協議会を組織し、福島全体で最適な 研究開発体制を構築するなど、既存施設等の取組に横串を指す機能を発揮

研究開発

福島の優位性が発揮できる5分野で、被災地においては世界の課題解決に資する研究開発を推進

創造的復興の中核拠点をを目指す国の特別な法人

福島国際研究教育機構 F-REI

産業化

F-REI発ベンチャー企業等の創出、企業等との連携による 共同研究や技術移転等を実施し、産業集積の形成を推進

人材育成

研究開発を通じ、大学院生等を対象とした人材育成、地域の未来を若者世代を対象とする人材育成等を実施

我が国の産業競争力を世界最高の水準に引き上げ、経済成長や国民生活の向上に貢献

福島をはじめ東北の復興を実現するための夢や希望となるもの

緊密な連携と協働

「全体としてさらに連携を進めるための仕組み等が必要」
「研究者や技術者の人材育成体制や学術基盤の整備が必要」
「経済効果を福島全体へ波及させていくことが重要」などの指摘

創造的復興の中核拠点をを目指す国の特別な法人を設立

イノベ構想とF-REIの関係

イノベ構想重点6分野

プロジェクト1

国内外の英知を結集した
技術開発
廃 炉



廃炉作業などに必要な実証試験を実施する「福島県立総合研究センター」(福島市)
廃炉に向けた研究開発・人材育成を行う「福島県立総合研究センター」(郡山市)
放射性廃棄物の処理・処分に向けた分析研究を行う「大野分析・研究センター」(大野町)

プロジェクト3

先進的な再生可能エネルギー・リサイクル技術の確立へ
**エネルギー・
環境・リサイクル**



浜通り地域等全体において、再生可能エネルギーの計画的かつ円滑な導入促進を図るとともに、太陽光発電や風力発電が連系する共用送電線を整備して再生可能エネルギーの導入を促進化

プロジェクト5

技術開発支援を通じ
企業の販路を開拓
医療関連



浜通り地域等の企業等への技術開発やコンサルティング支援等により産業関連産業の発展を促す「医療産業トランスレーショナルリサーチセンター」(福島市)
医療機器の開発から事業化までを一体的に支援する国内初の施設「ふくしま医療機器開発支援センター」(郡山市)

プロジェクト2

福島ロボットテストフィールドを中核に
ロボット産業を集積
ロボット・ドローン



陸・海・空のフィールドロボットの使用環境を再現した福島ロボットテストフィールド (南相馬市・浪江町)
ロボット・ドローンの実証試験や訓練訓練の場として、浜通り各地を仲介

プロジェクト4

ICTやロボット技術等を活用した
農林水産業の再生
農林水産業



機械化によるタマネギ直接栽培技術の普及
肥育途中で肉用牛の内臓が膨れでる「AI肥育管理診断技術」の普及

プロジェクト6

次世代航空モビリティの開発や
関連企業の競争力強化
航空宇宙



航空宇宙関連産業の技術交流や商談、普及啓発を目的に開催している「航空宇宙フェスタふくしま」
県HII柏馬事業所 (航空エンジンや宇宙開発関連機器などの部品の製造拠点)

F-REIの研究5分野



ロボット

廃炉作業の着実な推進を支え、災害現場等の過酷環境下や人手不足の産業現場等でも対応が可能となるよう、ロボット等の研究開発を行います。



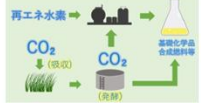
農林水産業

スマート農業やカーボンニュートラル等を通じた地域循環型経済モデルの構築を目指し、超省力・低コストな持続性の高い農林水産業に向けた実証研究等を行います。




エネルギー

福島を世界におけるカーボンニュートラル先駆けの地とするため、水素エネルギーネットワークの構築や、ネガティブエミッション技術の研究開発等を進めます。



放射線科学・創薬医療、放射線の産業利用

オールジャパンの研究推進体制の構築と放射線科学に関する基礎基盤研究やRIの先進的な医療利用・創薬技術開発及び超大型X線CT装置等を中心とした技術開発による放射線の産業利用を実現します。



原子力災害に関するデータや知見の集積・発信

自然科学と社会科学の研究成果等の融合を図り、原子力災害からの環境回復、原子力災害に対する備えとしての国際貢献、更には風評払拭等にも貢献します。
また、F-REIを核とした復興まちづくりの効果検証研究を実施し、活力ある地域づくりにつなげます。



浜通り地域等の新たな産業基盤の構築を目指す国家プロジェクト

福島イノベーション・コースト構想を更に発展させ、既存の研究施設等の取組に横串を刺す

産業化の取組



F-REIにおける研究開発を、福島をはじめ東北の復興に結び付けるためには、広く企業や関係機関を巻き込みながら、実用化や新産業創出に着実につなげていく。

【令和6年度までの取組】

➤ 東邦銀行（R6.1）や東京海上日動火災保険（R7.2）との包括連携協力

基本合意書に基づいて、互恵的な連携協力を進め、F-REIの認知度向上、地元企業とのネットワーク構築、研究成果の社会実装などを推進。



➤ 産学官ネットワーク・セミナー（R5.10, R7.3）

東北の復興を見据え、福島県内外の企業他を巻き込んだ産学官の連携体制構築の機会とするため実施。R6年度は東邦銀行と共同で開催。



➤ 市町村座談会

研究開発・産業化・人材育成の取組における広域連携体制構築を図るため、市町村や住民、企業・団体等、多様な主体との対話の場として実施。R5年度は浜通り地域等の15市町村で、R6年度は研究テーマ別に浜通り地域で2回、中通り・会津地方で4回実施。



【令和7年度以降の取組】

➤ 産学官ネットワーク・セミナー

令和8年3月17日に福島市において、農林水産業分野の研究内容を中心に情報発信しながら、企業等とのネットワークを構築する。

➤ F-REI座談会

対話を通じて地域の産業関係者等にF-REIの研究開発内容を伝え、産業化、社会実装を見据えたネットワークの構築を図る場として開催。

○浜通り地域等ではテーマ別で開催

・令和7年7月11日 エネルギー分野（いわき市）

・令和7年12月22日 ロボット分野（南相馬市）

○福島県主催の福島イノベーション構想促進セミナー

（令和7年8月7日 須賀川市、令和7年10月22日 二本松市、

令和7年12月4日 会津若松市）、

福島イノベーション構想・F-REIコミュニティフォーラム

（令和7年11月14日 会津若松市）にて、F-REIの取組について説明



➤ 企業が多く集まるイベントでのブース出展

企業に向けた情報発信により機構の存在感を示し、産学連携を図るため、県内を中心にイベント等でのブース出展を積極的に行い、研究内容や進捗を説明していく。

➤ World Robot Summit 2025 過酷環境F-REIチャレンジ

災害対応やインフラ点検を担うロボットに対する性能評価手法の検討を進め、当該評価手法の普及・標準化を目的とした国際的な競技会を開催。課題解決に向けた新たなイノベーションの創出を目指し、最先端のロボット技術やソリューションの競争・実証の場。

・令和7年10月10日～12日（福島ロボットテストフィールド）



人材育成の取組



イノベーションを創出し、新たな産業基盤の構築を通じて、立地地域等をはじめとする福島や東北の創造的復興を実現し、ひいては世界の課題解決を目指し、立地地域等において様々な分野の研究者や技術者を育成する体制を構築する。

【令和6年度までの取組】

➤ F-REIトップセミナー

- 福島県内外の大学、高等専門学校の学生を対象に、理事長等の機構のトップ陣によるセミナーを開催。
R5年度は16回、R6年度は7回実施。
- また、R6年度は、県内高校向けに、F-REI研究者によるSTEAM教育等の出前授業を、イノベ機構の事業を通じて9回実施。



➤ 連携大学院制度の拡充

東北大学大学院医学系研究科と「放射線環境生体医学連携講座」の設置に関する協定を締結(R6.3)。東北大(医学系)では、学生受け入れ・指導開始。



➤ F-REIサイエンスラボ

小中学生等が科学技術に触れる多様な機会として実施。

- 「放射線をさがせ(霧箱観察と放射線計測実習)」(R6.1)
- 「ドローンプログラミング教室」、「親子でワクワク科学教室」(R6.8)



➤ ふくしま未来創造プログラム

- 「ふくしま未来創造プログラム(R6.12)」を会津大学と共催で一部試行。

➤ その他

体験学習会(R5.10)、専門教育・リカレント教育(R6.3、R7.3)、国際メンタリングワークショップでの講演(R6.7)、大学・高専での出前講義(R5:2校、R6:6校)を実施。

【令和7年度以降の取組】

➤ F-REIトップセミナー

継続して実施。

〔会津大学(R7.5.27)、(福島大学(R7.6.11)、福島高専(R7.6.18、6.19)、筑波大学(R7.7.14)、福島県立医科大学(R7.11.7))〕



➤ 出前授業

継続して実施。年10回程度実施を予定。

〔原町高校(R7.7.4)、日本大学東北高校(R7.7.28)、磐城高校(R7.8.4)、会津学鳳高等学校(R7.10.28)、安積黎明高等学校(R7.11.26)、ふたば未来学園高校(R7.12.9)、福島高校(R7.12.17))〕



➤ F-REIサイエンスラボ

小中学生等が科学技術に触れる多様な機会として実施。

R7年度は9月13日(土)に開催。

出張版〔浪江町(R7.6.28-29)、郡山市(R7.8.3)、相馬市(R7.10.4)、福島市(R7.11.29))〕



➤ サマースクール

高校・大学生を対象に、将来の研究者となるための研究体験を行う機会として実施。

R7年度は8月25日(月)～8月27日(水)に開催。



➤ 連携大学院制度

継続して実施



➤ その他

出前講義〔相双地区理科教員向け(R7.6.27)、東北大学(R7.10.30)、獨協医科大学(R7.11.27))〕

研究体験講座(R7.8.1)

国際STEAMワークショップ in Fukushima 2025(R7.8.16～17)

司令塔の取組

F-REIのリーダーシップの下で、既存施設や大学等の各機関が福島において取り組む新たな産業の創出等に資する研究開発に関する計画等を持ち寄り、協議会での議論を通じて、研究開発力を結集するための目標やビジョンの共有を図る。

【令和6年度までの取組】

➤ F-REI協議会の組織・運営

各WGでの議論・決定等を踏まえた、新産業創出等研究開発施策の実施に関する司令塔機能の発揮を図る。7府省庁、福島県、浜通り地域等15市町村、大学、研究機関等の35の構成員が参画。R6年度までに協議会を3回、広域連携WGを3回、研究開発等WGを2回開催。



➤ 連携協力に関する基本合意書等の締結

F-REIのミッションを円滑に進めるとともに、F-REI設置の効果を広域的に波及させるため、研究開発・人材育成等における連携、双方の資源を有効的に活用した協働活動等、締結先に応じた協定を締結。R5年度は9件、R6年度は東北はじめ国内外の10件締結。



【令和7年度以降の取組】

➤ F-REI協議会の組織・運営

令和7年7月29日に第4回協議会を開催。



➤ 連携協力に関する基本合意書等の締結

基本合意書や包括連携協定等について、東北をはじめ広く国内や海外の機関も含めて締結することを目指し、積極的な活動を実施していく。

➤ 放射性物質の環境動態研究に関する統合

- ・日本原子力研究開発機構（JAEA）廃炉環境国際共同研究センター（CLADS）
- ・国立環境研究所（NIES）福島地域協働研究拠点

⇒基本協定等を締結（R6.7.8）し、これらの施設における放射性物質の環境動態研究に係る部分について統合（R7.4.1）



➤ 福島ロボットテストフィールド(RTF)の統合

ロボット分野を中心とするF-REIの研究開発、産業化、人材育成に関する機能をRTFに付加することにより、RTFの更なる発展・活用を目指す。



⇒基本合意書を締結（R6.6.14）し、統合（R7.4.1）