

入札方式と工事成績について

1 対象工事

- 平成22年度に入札により発注した福島県発注工事で、平成22年度内に完成した工事^{※1}のうち評価対象工事^{※2}

《実績》

工事件数 条件付一般競争入札（価格競争）：240件
条件付一般競争入札（総合評価方式）：386件

発注種別 一般土木工事、舗装工事、建築工事、電気設備工事、
暖冷房衛生設備工事、鋼橋上部工事、P・C橋上部工事、
しゅんせつ工事、塗装工事、法面処理工事、
上・下水道工事、消雪工事、機械設備工事、
通信整備工事、造園工事、さく井工事

※1 東日本大震災の影響により、3月11日以降完成予定の工事の大部分が、年度内に完成しなかった。このため、前年度及び前々年度との比較は、条件を合わせるため、3月10日までに完成した工事を対象とした。

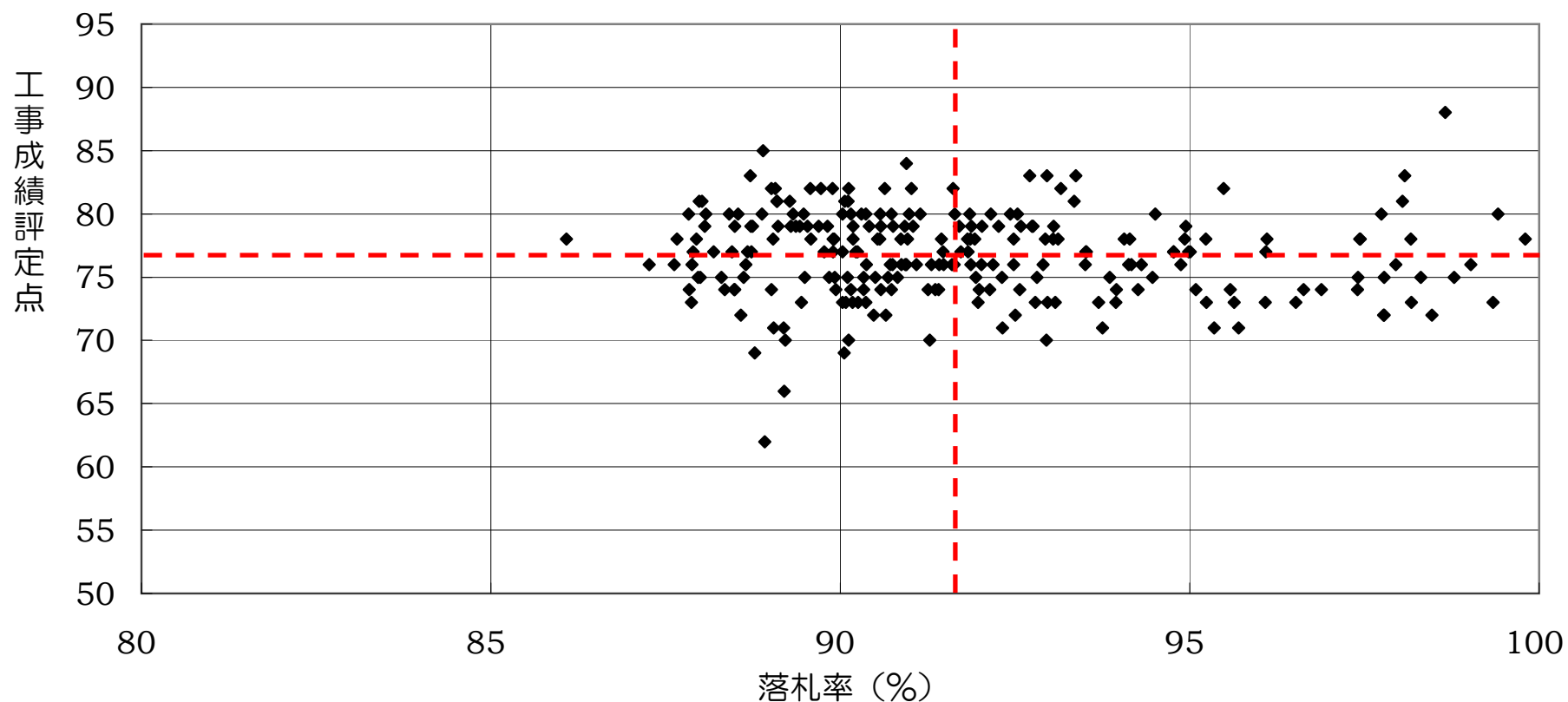
※2 評価対象工事・・・請負金額が500万円以上の工事（解体工事、橋梁や機械・設備の工場製作のみの工事などを除く）

2 落札率と工事成績評定点

① 条件付一般競争入札（価格競争）

※ 落札率 = 当初契約額 / 予定価格

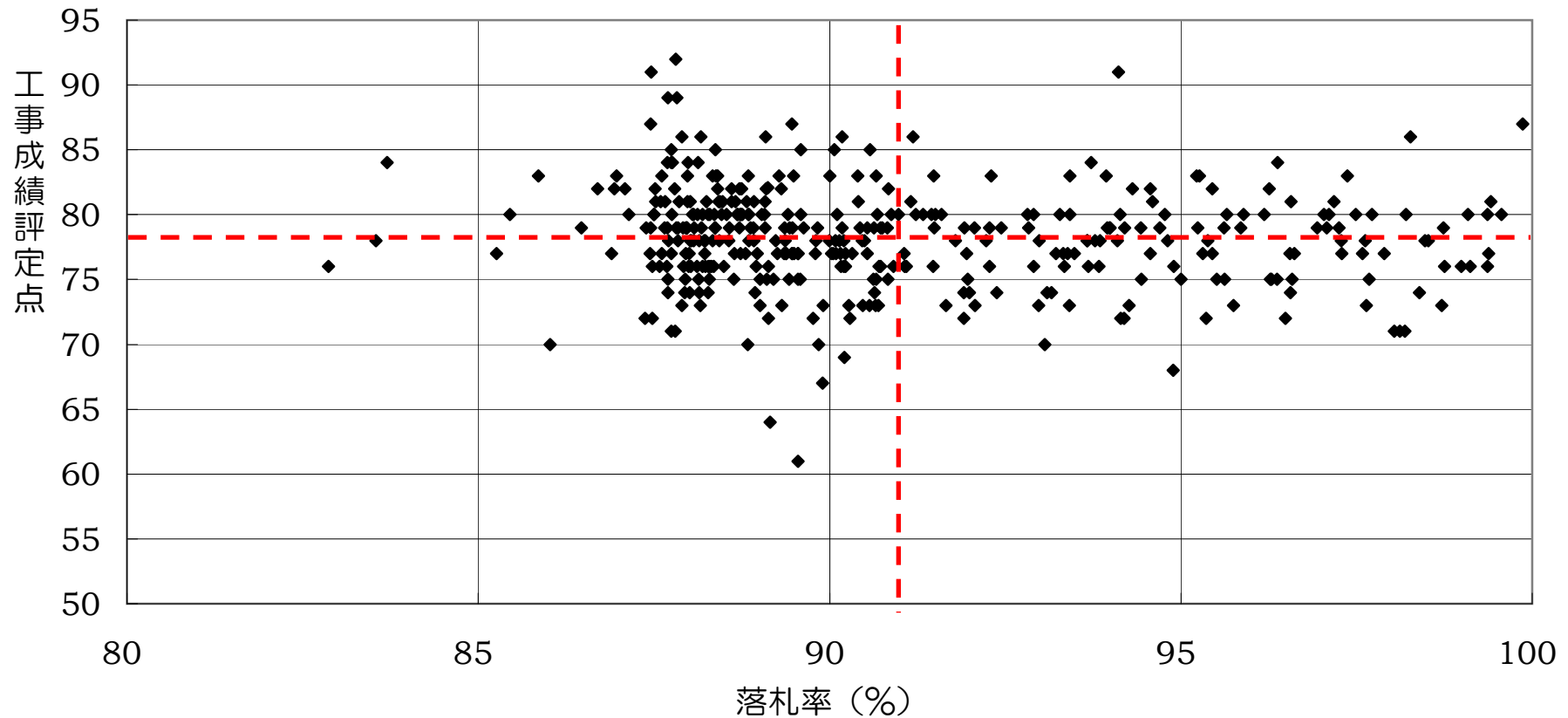
	件数	落札率 (%)			工事成績評定点		
		平均	最高	最低	平均	最高	最低
条件付一般競争入札 (価格競争)	240	91.77	99.80	86.08	76.8	88.0	62.0
前年度 (H21発注H21完成)	510	84.51	99.98	74.40	77.5	92.0	57.0



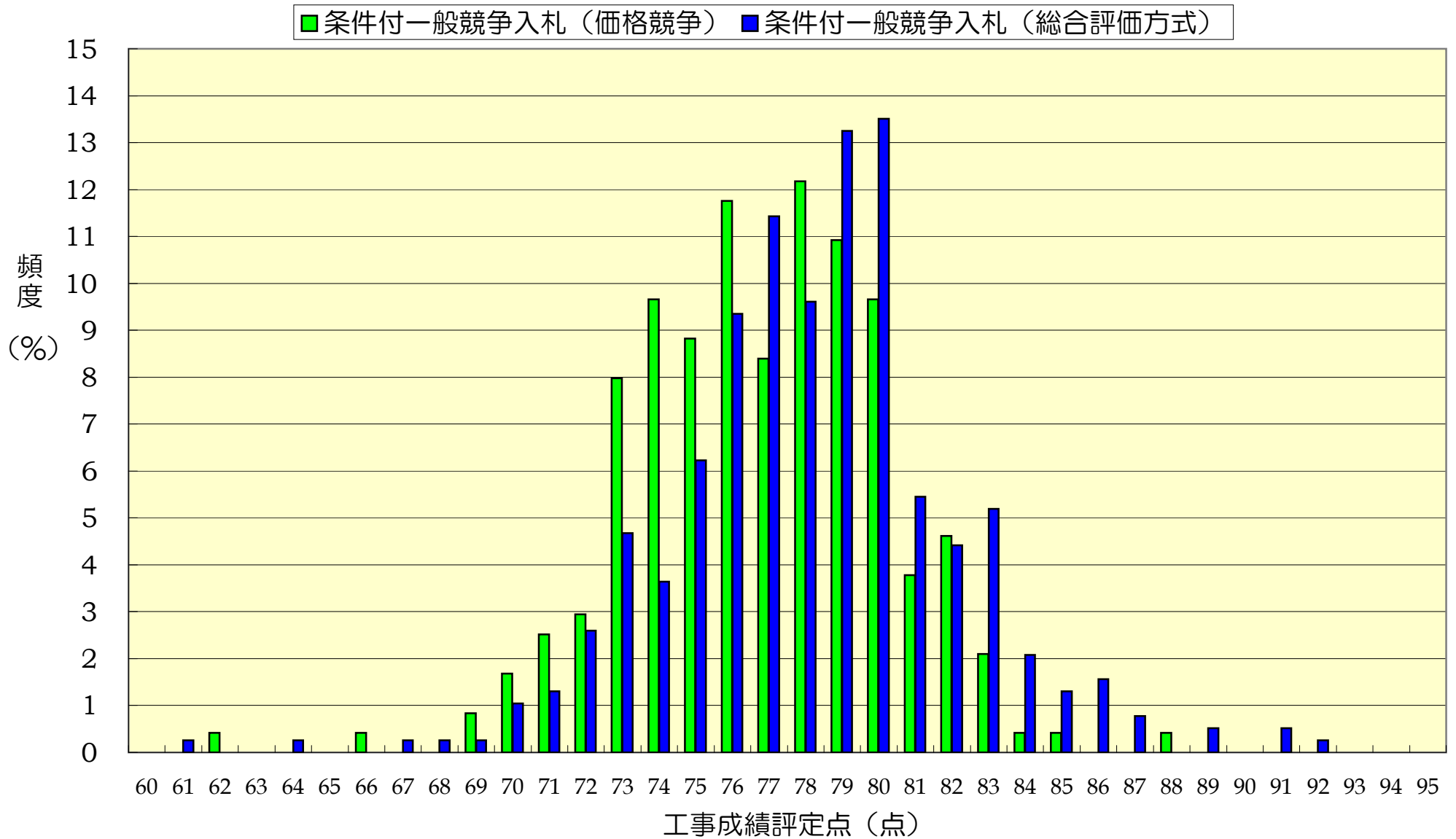
② 条件付一般競争入札（総合評価方式）

※ 落札率 = 当初契約額 / 予定価格

	件数	落札率 (%)			工事成績評定点		
		平均	最高	最低	平均	最高	最低
条件付一般競争入札 （総合評価方式）	386	90.97	99.87	82.87	78.2	92.0	61.0
前年度（H21発注H21完成）	316	84.87	99.96	75.69	78.0	88.0	60.0



3 工事成績評定点の頻度分布



4 まとめ

《工事成績評定点と入札方式の関係》

- ・ 価格競争、総合評価方式とも、概ね70点～90点の範囲に分布しているが、総合評価方式の方が高い評定点での頻度が多い。
- ・ また、平均値においても、総合評価方式の方がやや高くなっている。

《工事成績評定点と落札率の関係》

- ・ 価格競争、総合評価方式とも、工事成績評定点と落札率に相関関係は見られない。

		件数	落札率 (%)			工事成績評定点		
			平均	最高	最低	平均	最高	最低
条件付一般競入札 (価格競争)	H22	240	91.77	99.80	86.08	76.8	88	62
	H21	510	84.51	99.98	74.40	77.5	92	57
	H20	633	83.38	99.83	75.02	78.2	89	57
条件付一般競入札 (総合評価方式)	H22	386	90.97	99.87	82.87	78.2	92	61
	H21	316	84.87	99.96	75.69	78.0	88	60
	H20	91	83.29	97.40	73.30	79.2	90	66
全 体	H22	626	91.28	99.87	82.87	77.4	92	61
	H21	826	84.65	99.98	74.40	77.6	92	57
	H20	724	83.37	99.83	73.30	78.0	90	57