



2026年 水稲作柄解析試験における生育状況

福島県農業総合センター

6/2 現在

ひとめぼれ




場 所	年次	草丈	茎数	葉齢	ほ場の様子
移植日		(cm)	(本/m ²)	(葉)	
本部 (郡山市)	本年	24.3	152	5.3	
	前年	22.1	143	5.2	
	5/15移植 平年	22.4	145	5.0	
	平年差・比	108	105	0.3	
会津 (会津坂下町)	本年	28.5	139	5.0	
	前年	21.4	108	4.6	
	5/20移植 平年	22.3	117	5.2	
	平年差・比	128	119	-0.2	
浜 (相馬市)	本年	25.2	256	6.1	
	前年	24.6	214	5.4	
	5/11移植 平年	24.6	244	5.8	
	平年差・比	102	105	0.3	

2026年 水稲作柄解析試験における生育状況

福島県農業総合センター

6/2 現在

天のつぶ


場 所	年次	草丈 (cm)	茎数 (本/m ²)	葉齢 (葉)	ほ場の様子
移植日					
本部 (郡山市)	本年	27.9	171	5.4	
	前年	24.9	153	5.0	
	5/15移植 平年	25.0	132	4.8	
	平年差・比	112	130	0.6	
会津 (会津坂下町)	本年	27.6	133	4.7	
	前年	22.5	138	5.1	
	5/20移植 平年	24.0	122	5.2	
	平年差・比	115	109	-0.5	
浜 (相馬市)	本年	30.3	210	5.5	
	前年	28.6	220	5.2	
	5/11移植 平年	28.6	219	5.5	
	平年差・比	106	96	0.0	

2026年 水稲作柄解析試験における生育状況

福島県農業総合センター

6/2 現在

コシヒカリ

場 所	年次	草丈 (cm)	茎数 (本/m ²)	葉齢 (葉)	ほ場の様子
移植日					
本部 (郡山市)	本年	27.1	146	5.5	
	前年	24.2	141	5.2	
	5/15移植 平年	24.6	124	5.0	
	平年差・比	110	118	0.5	
会津 (会津坂下町)	本年	28.4	168	4.6	
	前年	24.0	114	4.7	
	5/20移植 平年※	24.5	115	5.1	
	平年差・比	116	146	-0.5	
浜 (相馬市)	本年	29.1	206	5.9	
	前年	27.3	212	5.4	
	5/11移植 平年	27.4	216	5.6	
	平年差・比	106	95	0.3	

※ 平年はR3～R7の5か年の平均値。
ただし、会津のコシヒカリは4か年の平均値。

2026年 水稲作柄解析試験における生育状況

福島県農業総合センター

6/2 現在

福笑い

場 所	年次	草丈 (cm)	茎数 (本/m ²)	葉齢 (葉)	ほ場の様子
移植日					
本部 (郡山市)	本年	24.7	148	5.4	
	前年	21.1	168	5.3	
	5/15移植 平年	21.1	149	5.1	
	平年差・比	117	99	0.3	
会津 (会津坂下町)	本年	26.6	175	4.5	
	前年	20.7	105	5.0	
	5/20移植 平年	21.7	118	5.2	
	平年差・比	123	148	-0.7	
浜 (相馬市)	本年	27.5	214	5.6	
	前年	24.4	191	5.4	
	5/11移植 平年	24.8	205	5.6	
	平年差・比	111	104	0.0	