

福祉避難所の指定状況調査結果

＜R8年3月末現在＞ ※次回はR9年3月末時点で調査予定。

58市町村453施設が福祉避難所に指定されています。（図1、2）

指定施設では、高齢者施設が最も多く273施設（60.3%）、次いで障がい者施設75施設（16.6%）となっています。（図3、表1）

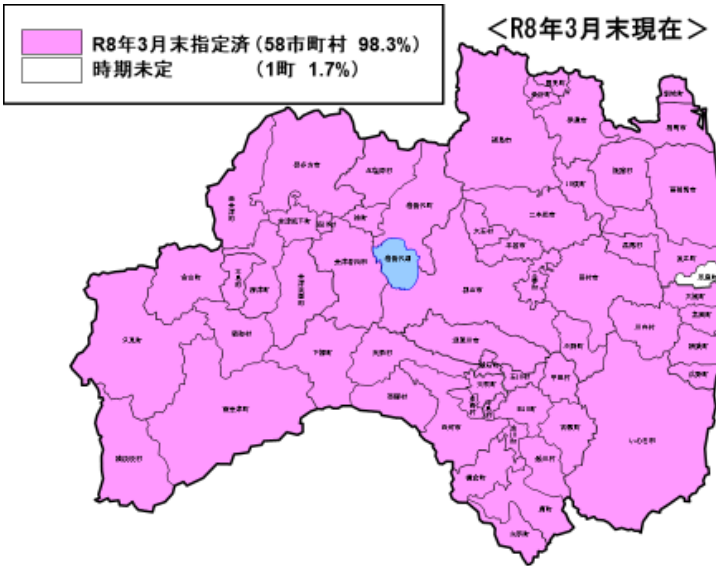


図1 福祉避難所指定状況

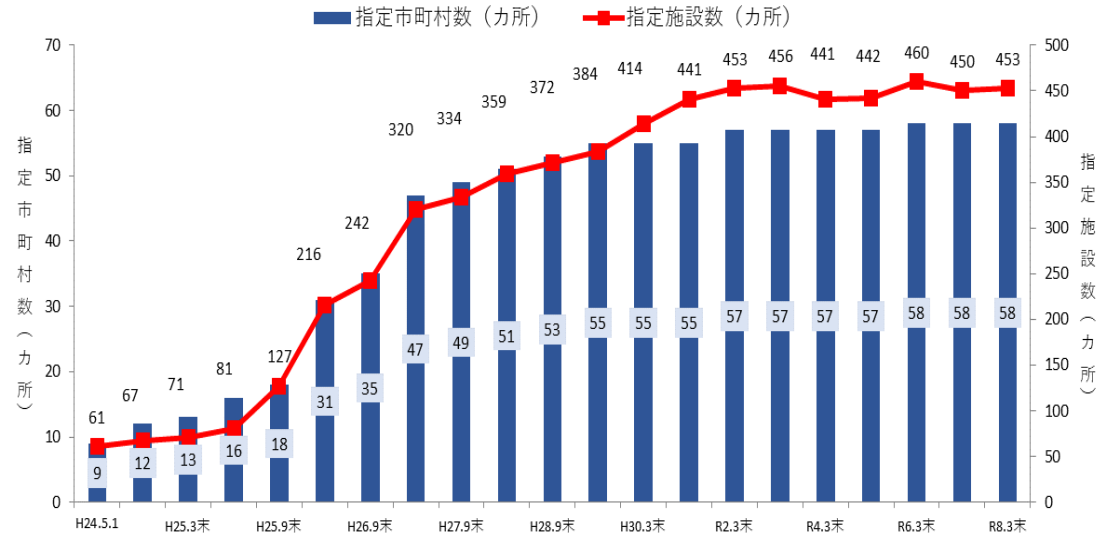


図2 指定施設数の推移

表1 指定施設数（施設種別、圏域別）

	県北	県中	県南	会津	南会津	相双	いわき	合計
(1)高齢者施設	76	62	20	38	6	34	37	273
(2)障がい者施設	6	13	8	11	0	12	25	75
(3)児童福祉施設	1	0	0	2	1	0	0	4
(4)その他の社会福祉施設	3	1	2	3	0	4	1	14
(5)特別支援学校	1	0	0	1	0	0	2	4
(6)小中学校、高校	0	0	0	0	0	1	0	1
(7)公民館	0	0	1	1	0	0	1	3
(8)宿泊施設	0	0	4	0	0	1	1	6
(9)その他	14	21	4	10	6	13	5	73
合計	101	97	39	66	13	65	72	453

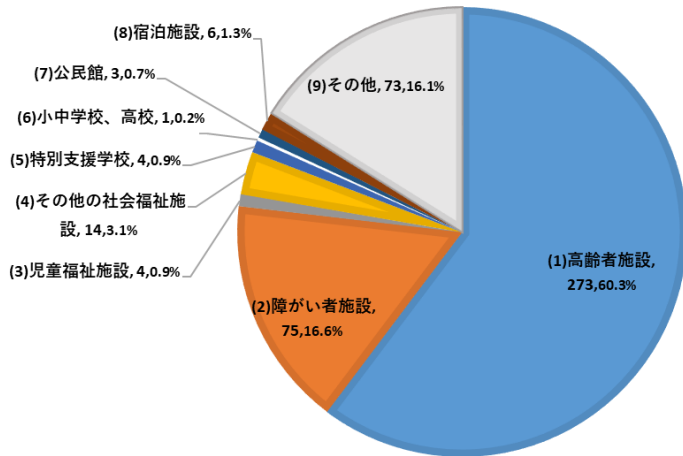


図3 指定施設数（施設種別）

福祉避難所の指定状況調査結果

＜R8年3月末現在＞


福祉機器・消耗機材等の調達状況では、調整済44市町村、調整中5市町村、未定9市町村となっています。（図表1）
 生活相談員等の支援人材の確保状況では、調整済39市町村、調整中7市町村、未定12市町村となっています。（図表2）
 なお、備蓄（水・食糧）の調達状況では、調整済52市町村、調整中2市町村、未定4市町村となっています。

図表1 福祉機器・消耗機材等の調達状況

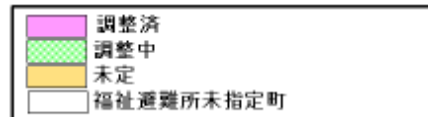
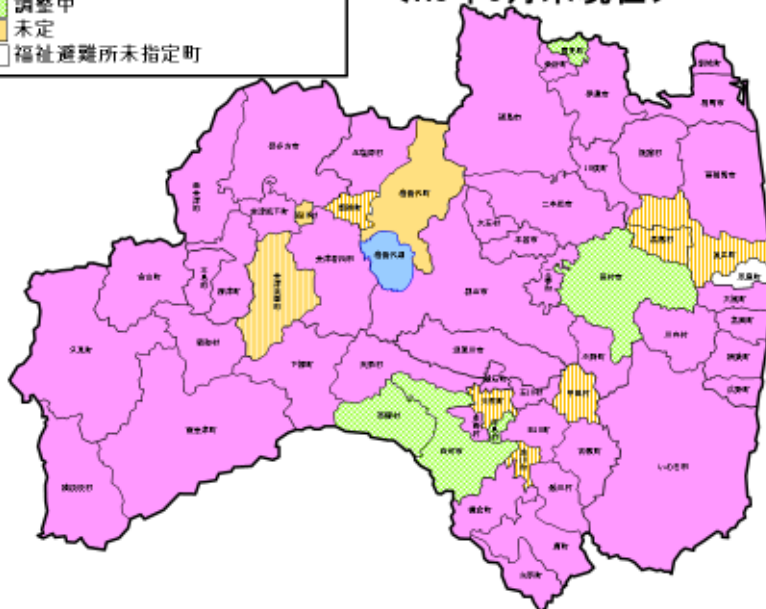
調整済	44	(74.6%)
調整中	5	(8.5%)
未定	9	(15.3%)
(未指定)	1	(1.7%)
計	59	

図表2 生活相談員等の支援人材の確保状況

調整済	39	(66.1%)
調整中	7	(11.9%)
未定	12	(20.3%)
(未指定)	1	(1.7%)
計	59	



＜R8年3月末現在＞



＜R8年3月末現在＞

