

令和8年出火件数及び火災による死者数(5月末現在)について(速報値)

福島県消防保安課

火災種別 月別	合計	建物		林野	車両	船舶	航空機	その他	死者数					うち住宅における死者数				
		うち住宅	うち自殺・殺人等						自殺・殺人等を除く			うち自殺・殺人等	自殺・殺人等を除く					
									～5歳	～64歳	65歳～		～5歳	～64歳	65歳～			
1月	62	34	21	5	8			15	2				2	2				2
2月	74	31	15	13	3			27	6				6	5				5
3月	89	36	19	8	3			42	5			3	2	5			3	2
4月	61	21	17	8	7			25	2			1	1	2			1	1
5月	65	26	10	3	11			25	0					0				
6月																		
7月																		
8月																		
9月																		
10月																		
11月																		
12月																		
合計	351	148	82	37	32	0	0	134	15	0	0	4	11	14	0	0	4	10
(前年同期)	296	155	96	18	25	0	0	98	18	3	0	3	12	15	0	0	3	12
(比較増減)	55	△7	△14	19	7	0	0	36	△3	△3	0	1	△1	△1	0	0	1	△2

(注)上表中の「住宅」は、火元が消防用設備を設置・維持等しなければならない防火対象物(消防法施行令別表第1)に該当しない一般住宅、共同住宅及び併用住宅であることを示しています。(下表も同じ。)

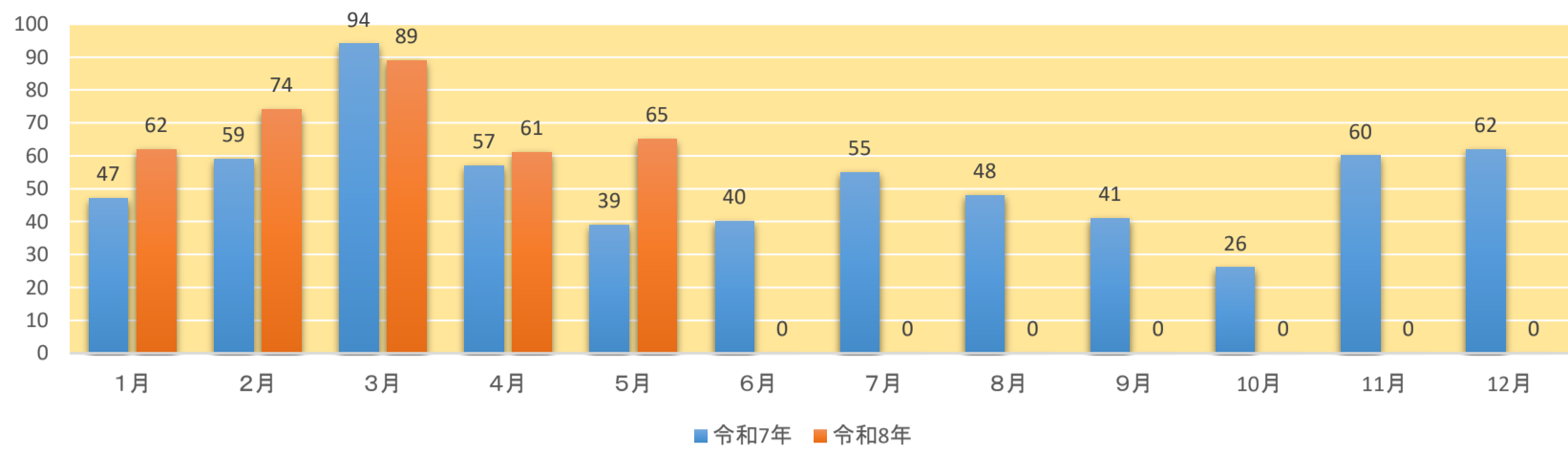
〔消防本部別〕

火災種別 消防本部名	合計	建物		林野	車両	船舶	航空機	その他	死者数					うち住宅における死者数				
		うち住宅	うち自殺・殺人等						自殺・殺人等を除く			うち自殺・殺人等	自殺・殺人等を除く					
									～5歳	～64歳	65歳～		～5歳	～64歳	65歳～			
福島市	39	15	8		10			14										
いわき市	35	16	9	6	1			12	3			3		3			3	
伊達	21	6	5	2	4			9	1			1		1			1	
安達	30	15	9	8	2			5	2			2		1			1	
郡山	71	32	14	5	6			28	2			2		2			2	
須賀川	30	14	7	2	1			13	1			1		1			1	
白河	39	14	7	5	4			16	1			1		1			1	
喜多方	17	6	5	2				9	2			2		2			2	
会津若松	28	14	7		3			11	1			1		1			1	
南会津	4	4	3															
相馬	29	10	8	4	1			14	2			1	1	2			1	1
双葉	8	2		3				3										
合計	351	148	82	37	32	0	0	134	15	0	0	4	11	14	0	0	4	10

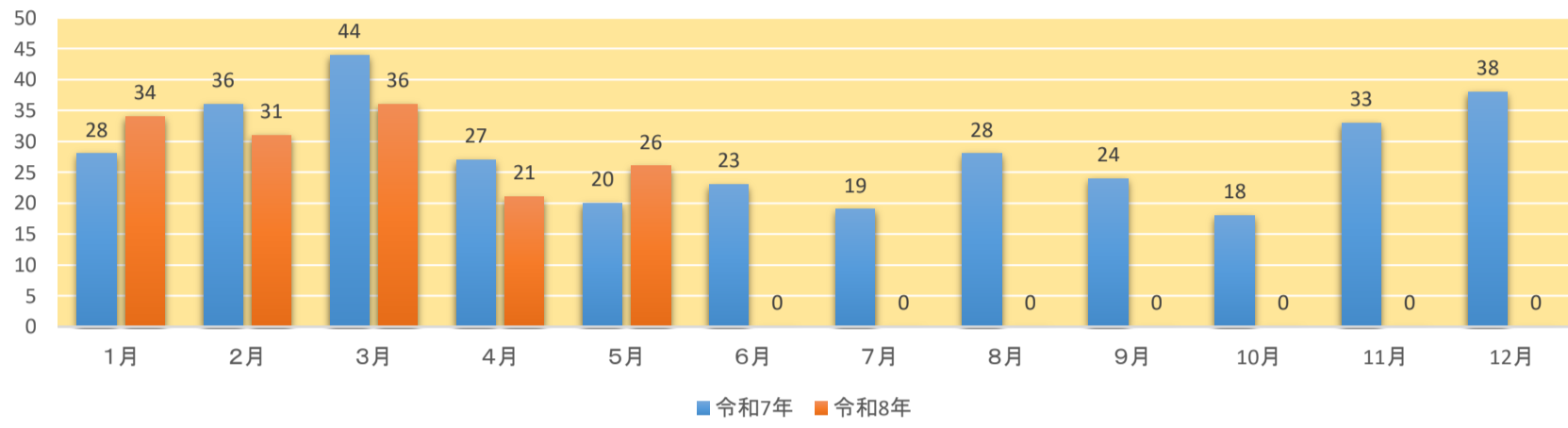
※参考〔過去3年間の推移〕

火災種別 年別	合計	建物		林野	車両	船舶	航空機	その他	死者数					うち住宅における死者数				
		うち住宅	うち自殺・殺人等						自殺・殺人等を除く			うち自殺・殺人等	自殺・殺人等を除く					
									～5歳	～64歳	65歳～		～5歳	～64歳	65歳～			
令和7年	628	338	199	34	60	1		195	37	7		8	22	24			5	17
令和6年	627	292	172	51	76			208	29	7		5	17	24	2		5	17
令和5年	703	322	172	52	74			255	44	14		11	19	26	2		7	17

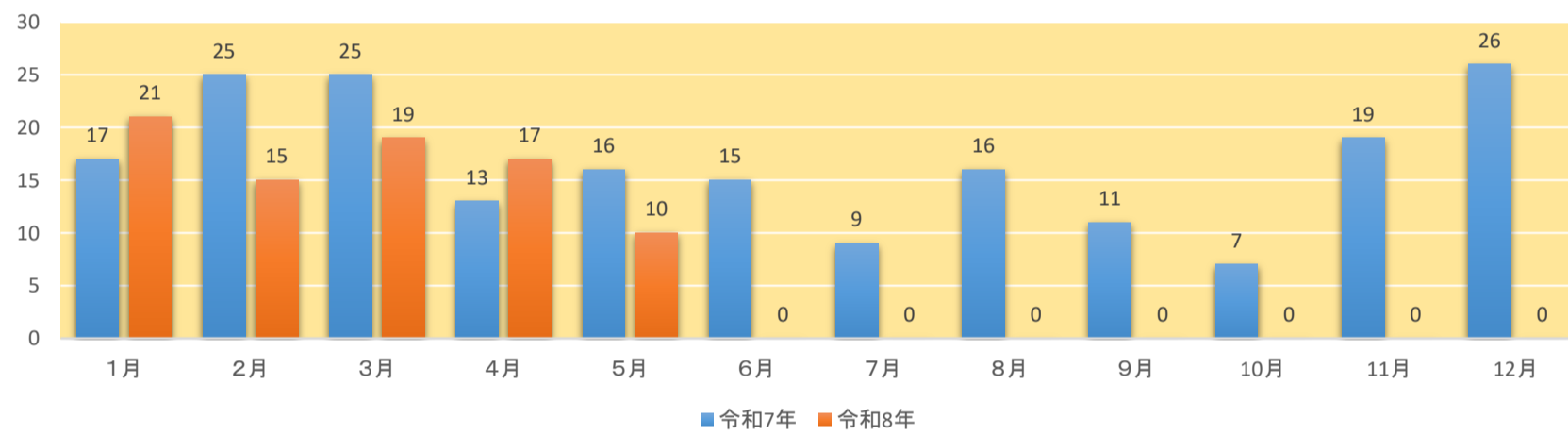
年間出火件数



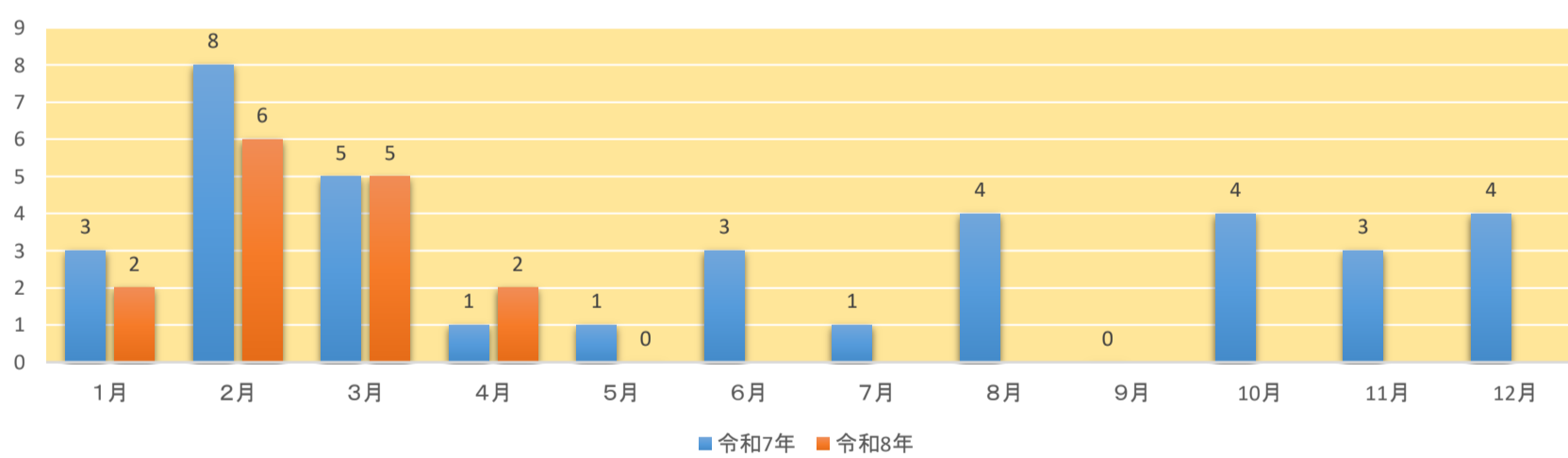
建物出火件数



住宅出火件数



火災による死者数



住宅火災における死者数

