令和７年度

生活衛生業務概要

福島県保健福祉部食品生活衛生課

目　　次

第１ 総括

１　職員調 ・・・・・・・・・・・・・・・・・・・・・・・・・・・・・・・・ p.3
２　分掌事務 ・・・・・・・・・・・・・・・・・・・・・・・・・・・・・・・ p.4
３　令和7年度証紙収入状況調 ・・・・・・・・・・・・・・・・・・・・・・・・ p.5
４　予算の状況 ・・・・・・・・・・・・・・・・・・・・・・・・・・・・・・ p.6

第２ 環境衛生関係

１　環境衛生関係施設の状況 ・・・・・・・・・・・・・・・・・・・・・・・・ p.8
２　環境衛生関係施設の業種別年間監視指導状況 ・・・・・・・・・・・・・・・・・ p.19
（１）総計 ・・・・・・・・・・・・・・・・・・・・・・・・・・・・・・・・ p.19
（２）営業施設関係 ・・・・・・・・・・・・・・・・・・・・・・・・・・・・ p.23
（３）水道施設関係 ・・・・・・・・・・・・・・・・・・・・・・・・・・・・ p.30
（４）その他の施設等（墓地・特定建築物等） ・・・・・・・・・・・・・・・・・ p.37
（５）その他（施設以外） ・・・・・・・・・・・・・・・・・・・・・・・・・ p.46
３　生活衛生関係営業指導育成事業の状況 ・・・・・・・・・・・・・・・・・・・ p.47
４　福島県生活衛生同業組合名簿 ・・・・・・・・・・・・・・・・・・・・・・ p.50
５　理容師養成施設及び美容師養成施設 ・・・・・・・・・・・・・・・・・・・・ p.52
６　クリーニング師試験 ・・・・・・・・・・・・・・・・・・・・・・・・・・ p.53
７　公衆浴場確保対策 ・・・・・・・・・・・・・・・・・・・・・・・・・・・ p.54
８　家庭用品の安全確保 ・・・・・・・・・・・・・・・・・・・・・・・・・・ p.56
９　衛生教育実施状況 ・・・・・・・・・・・・・・・・・・・・・・・・・・・ p.57
10　ねずみ・衛生害虫等相談件数 ・・・・・・・・・・・・・・・・・・・・・・ p.58

第３ 食品安全・動物愛護関係

１　食品等の安全確保対策 ・・・・・・・・・・・・・・・・・・・・・・・・・ p.61
（１）食品営業許可指導事業 ・・・・・・・・・・・・・・・・・・・・・・・・ p.61
（２）県内の不良食品 ・・・・・・・・・・・・・・・・・・・・・・・・・・・ p.73
（３）食肉衛生検査指導 ・・・・・・・・・・・・・・・・・・・・・・・・・・ p.74
（４）食中毒予防対策事業 ・・・・・・・・・・・・・・・・・・・・・・・・・ p.89
（５）調理師・製菓衛生師法施行事業 ・・・・・・・・・・・・・・・・・・・・ p.95
２　畜犬等及び動物愛護管理対策事業 ・・・・・・・・・・・・・・・・・・・・ p.97
（１）畜犬対策事業 ・・・・・・・・・・・・・・・・・・・・・・・・・・・・ p.97
（２）動物愛護管理対策事業 ・・・・・・・・・・・・・・・・・・・・・・・・ p.100
（３）特定動物による危害防止事業 ・・・・・・・・・・・・・・・・・・・・・ p.104
（４）動物取扱業者に対する指導事業 ・・・・・・・・・・・・・・・・・・・・ p.106
３　化製場及び死亡獣畜取扱場 ・・・・・・・・・・・・・・・・・・・・・・・ p.108

第１　総　　括

1 職員調

現員状況

令和7年4月1日現在(食品生活衛生課)

職員数 / 種別	現員	適用給料表			備考
		行政職	医療職(一)	医療職(二)	
課長	1	1			
主幹	2	2			
副課長					
主任主査	3	3			
専門獣医技師					
主査	4	4			
主任獣医技師	2			2	
副主査	4	4			
副主任獣医技師	1			1	
主事					
技師	1	1			
獣医技師					
合計	**18**	**15**		**3**	

※自治法派遣職員は除く

２ 分掌事務

（１）食品営業許可及び監視指導に関すること。
（２）食の安全に係る総合調整に関すること。
（３）食の安全・安心推進会議に関すること。
（４）食中毒予防対策に関すること。
（５）ＨＡＣＣＰ（危害分析重要管理点）方式による衛生管理の普及啓発に関すること。
（６）調理師及び製菓衛生師に関すること。
（７）食品及び飲料水の緊急時環境放射線モニタリングに関すること。
（８）と畜場に関すること。
（９）化製場等に関すること。
(10) 狂犬病予防に関すること。
(11) 犬による危害の防止に関すること。
(12) 動物の愛護及び管理に関すること。
(13) 動物取扱業に関すること。
(14) 特定動物の飼養及び保管に関すること。
(15) 被災動物の救護等に関すること。
(16) 食鳥処理の事業の規制及び食鳥検査に関すること。
(17) 旅館業、浴場業、興行場、理容業、美容業及びクリーニング業の許可及び監視指導に関すること。
(18) 理容師養成施設及び美容師養成施設の指導に関すること。
(19) 生活衛生同業組合に関すること。
(20) 生活衛生営業の育成指導に関すること。
(21) 生活衛生営業指導センターに関すること。
(22) 生活衛生営業の融資に関すること。
(23) クリーニング師試験に関すること。
(24) 建築物における衛生的環境の確保に関すること。
(25) 墓地、埋葬等に関すること。
(26) 有害物質を含有する家庭用品の規制に関すること。
(27) ねずみ・衛生害虫等、居住環境の衛生に関すること。
(28) 遊泳用プールに関すること。
(29) 水道事業の計画及び実施に係る市町村等の指導に関すること。
(30) 水道事業の認可に関すること。
(31) 水道国庫補助・交付金事業に関すること。
(32) 水道事業の基盤強化・広域的連携に関すること。
(33) 水道施設の災害復旧に関すること。
(34) 水道水質に関すること。
(35) 給水施設等の適正管理に関すること。
(36) 水道統計に関すること。
(37) 水道原水水質保全に関すること。
(38) 関係団体の育成指導に関すること。

3 令和7年度証紙収入状況調

（単位:件、円）

区分 / 科目	令和6年度		令和7年度	
	件数	金額	件数	金額
環境衛生手数料	**111**	**2,703,000**	**111**	**2,703,000**
クリーニング師試験及び免許手数料	40	326,200	40	326,200
建築物清掃等登録手数料	65	2,375,000	65	2,375,000
証明事務手数料	6	1,800	6	1,800
食品衛生手数料	**994**	**6,748,800**	**994**	**6,748,800**
調理師試験等手数料	854	4,687,400	854	4,687,400
製菓衛生師試験等手数料	92	608,200	92	608,200
ふぐ処理者試験手数料	44	1,452,000	44	1,452,000
証明事務手数料	4	1,200	4	1,200
計	1,105	9,451,800	1,105	9,451,800

※食品生活衛生課における証紙収入についてのみ記載

4 予算の状況

（単位：千円、％）

区分	年度	R2年度	R3年度		R4年度		R5年度		R6年度		R7年度	
		当初予算額	当初予算額	対比	当初予算額	対比	当初予算額	対比	当初予算額	対比	当初予算額	対比
環境衛生費	運営費	5,637	5,791	102.7	6,300	111.8	6,577	116.7	6,508	115.5	6,711	119.1
	動物愛護管理対策費	36,513	44,861	122.9	43,781	119.9	67,681	185.4	180,488	494.3	114,734	314.2
	営業指導育成費	22,982	22,982	100.0	22,982	100.0	23,484	102.2	24,074	104.8	24,235	105.5
	環境営業許可指導費	2,429	2,203	90.7	2,679	110.3	2,852	117.4	4,419	181.9	2,028	83.5
	水道事業指導費	824,990	806,291	97.7	915,565	111.0	1,291,816	156.6	1,284,364	155.7	48,723	5.9
	計	**892,551**	**882,128**	**98.8**	**991,307**	**111.1**	**1,392,410**	156.0	**1,499,853**	168.0	**196,431**	22.0
食品衛生費	食品営業許可指導費	235,546	105,737	44.9	257,335	109.3	162,426	69.0	61,267	26.0	30,980	13.2
	食品安全対策費	11,438	11,069	96.8	59,785	522.7	67,293	588.3	47,640	416.5	47,915	418.9
	食肉検査事業費	2,530	－	－	－	－	－	—	－	－	－	－
	計	**249,514**	**116,806**	**46.8**	**317,120**	**127.1**	**229,719**	92.1	**108,907**	43.6	**78,895**	31.6
合計		1,142,065	998,934	**87.5**	**1,308,427**	**114.6**	**1,622,129**	142.0	**1,608,760**	140.9	**275,326**	24.1

※対比は令和2年度を100とした。

※食肉検査事業費は食品営業許可指導費に含まれる予算で、令和2年度まで別計としたが、令和3年度から記載方法を変更した。

第２　環境衛生関係

1 環境衛生関係施設の状況

第1表 環境衛生関係施設・年次別推移

区分＼年度			H28	H29	H30	R1	R2
営業関係施設	旅館	ホテル	167 (30) (63)	168 (30) (66)	987 (183) (151) (222)	974 (180) (150) (218)	963 (176) (147) (216)
		旅館	1,058 (131) (174)	1,029 (126) (161)			
		簡易宿所	609 (26) (73)	608 (26) (70)	599 (13) (27) (64)	597 (14) (25) (56)	598 (16) (25) (57)
		下宿	77 (47) (20)	74 (46) (19)	77 (46) (19)	76 (46) (19)	74 (45) (18)
		小計	**1,911** **(234) (330)**	**1,879** **(228) (316)**	**1,663** **(196) (224) (305)**	**1,647** **(194) (221) (293)**	**1,635** **(192) (217) (291)**
	興行場		78 (11) (26)	79 (11) (24)	53 (23) (11) (26)	53 (22) (12) (26)	53 (22) (12) (26)
	公衆浴場	普通公衆浴場	9 (1) (1)	8 (1) (1)	7 (1) (1) (1)	7 (1) (1) (1)	7 (1) (1) (1)
		その他の公衆浴場	346 (70) (71)	343 (70) (69)	289 (57) (68) (69)	289 (53) (67) (70)	281 (51) (64) (68)
		小計	**355** **(71) (72)**	**351** **(71) (70)**	**296** **(58) (69) (70)**	**296** **(54) (68) (71)**	**288** **(52) (65) (69)**
	理容所		1,903 (397) (463)	1,857 (401) (458)	1,515 (297) (400) (454)	1,499 (295) (398) (445)	1,484 (292) (403) (436)
	美容所		2,679 (711) (783)	2,712 (734) (795)	2,095 (600) (746) (801)	2,105 (599) (752) (808)	2,112 (604) (762) (800)
	クリーニング所	一般	274 (85) (77)	273 (83) (74)	212 (38) (80) (70)	202 (36) (81) (69)	195 (35) (76) (69)
		取次所	651 (136) (101)	626 (138) (101)	446 (145) (125) (98)	419 (148) (126) (100)	382 (122) (128) (98)
		小計	**925** **(221) (178)**	**899** **(221) (175)**	**658** **(183) (205) (168)**	**621** **(184) (207) (169)**	**577** **(157) (204) (167)**
営業関係施設計			**7,851** **(1,645) (1,852)**	**7,777** **(1,666) (1,838)**	**6,280** **(1,357) (1,655) (1,824)**	**6,221** **(1,348) (1,658) (1,812)**	**6,149** **(1,319) (1,663) (1,789)**
その他の施設等	火葬場		12 (1) (3) <10>	12 (1) (2) <10>	12 (1) (1) (2) <9>	12 (1) (1) (2) <9>	11 (1) (1) (2) <10>
	墓地・納骨堂		3,537 (489) (582) <3,312>	3,539 (490) (582) <3,315>	3,540 (312) (492) (582) <3,083>	3,543 (314) (493) (583) <3,255>	3,485 (315) (493) (584) <3,471>
	特定建築物		505 (146) (106)	511 (146) (105)	350 (166) (149) (105)	358 (167) (150) (107)	365 (168) (151) (107)
	ビル管登録業者		149 (88) (75)	148 (87) (74)	71 (75) (86) (76)	74 (80) (84) (75)	77 (81) (85) (75)
	出張理容		20 (6) (5)	22 (7) (8)	21 (8) (8) (4)	25 (8) (7) (4)	29 (9) (7) (3)
	出張美容		37 (7) (8)	44 (10) (15)	45 (23) (12) (11)	47 (18) (13) (16)	48 (20) (13) (18)
	洗たく物無店舗取次店		22 (1)	22 (2)	21 (15) (2)	19 (15) (2)	19 (15) (2)
	コインオペレーションクリーニング		228 (45) (68)	243 (49) (69)	215 (43) (52) (68)	220 (49) (57) (72)	229 (49) (62) (75)
	一般プール		115 (17) (21)	113 (18) (22)	93 (16) (18) (22)	92 (15) (18) (22)	92 (15) (18) (26)
その他の施設等計			**4,625** **(800) (868) <3,322>**	**4,654** **(810) (877) <3,325>**	**4,368** **(659) (820) (870) <3,092>**	**4,390** **(667) (825) (881) <3,264>**	**4,355** **(673) (832) (890) <3,481>**

※上段：県保健所の合計
　下段：左から順に（郡山市）（いわき市）＜中核市以外の市及び三春町＞
　　ただし、平成30年度以降においては、左から順に（福島市）（郡山市）（いわき市）＜中核市以外の市及び三春町＞、
　　令和2年度以降は、左から順に（福島市）（郡山市）（いわき市）＜中核市以外の市及び三春町並びに川俣町＞
　　※平成30年度以降はホテル、旅館の区分を統合した値を記載

R3	R4	R5	R6	R7
947 (171)　(147)　(212)	909 (166)　(146)　(215)	899 (167)　(143)　(213)	866 (167)　(142)　(207)	847 (167)　(140)　(203)
593 (19)　(24)　(54)	619 (19)　(24)　(53)	569 (18)　(20)　(53)	569 (19)　(22)　(46)	552 (18)　(24)　(44)
73 (44)　(17)	67 (42)　(17)	65 (30)　(15)	58 (29)　(14)	59 (29)　(13)
1,613 **(190)　(215)　(283)**	**1,595** **(185)　(212)　(285)**	**1,533** **(185)　(193)　(281)**	**1,493** **(186)　(193)　(267)**	**1,458** **(185)　(193)　(260)**
53 (21)　(13)　(26)	53 (21)　(13)　(26)	53 (21)　(12)　(25)	49 (21)　(13)　(25)	48 (21)　(13)　(25)
7 (1)　(1)　(1)	6 (1)　(1)　(1)	6 (1)　(1)　(1)	6 (1)　(1)　(1)	6 (1)　(1)
275 (50)　(63)　(66)	276 (52)　(62)　(66)	279 (42)　(61)　(64)	274 (52)　(59)　(64)	276 (57)　(62)　(69)
282 **(51)　(64)　(67)**	**282** **(53)　(63)　(67)**	**285** **(43)　(62)　(65)**	**280** **(53)　(60)　(65)**	**282** **(58)　(62)　(70)**
1,472 (290)　(405)　(427)	1,441 (291)　(403)　(418)	1,424 (288)　(385)　(407)	1,392 (282)　(370)　(390)	1,379 (278)　(359)　(379)
2,137 (613)　(776)　(805)	2,118 (618)　(799)　(812)	2,104 (622)　(789)　(806)	2,084 (630)　(780)　(797)	2,097 (639)　(771)　(785)
188 (34)　(75)　(67)	180 (32)　(76)　(65)	177 (32)　(74)　(62)	157 (27)　(65)　(59)	149 (27)　(60)　(55)
310 (120)　(120)　(95)	290 (99)　(117)　(87)	267 (98)　(108)　(80)	247 (90)　(100)　(81)	247 (81)　(88)　(78)
498 **(154)　(195)　(162)**	**470** **(131)　(193)　(152)**	**444** **(130)　(182)　(142)**	**404** **(117)　(165)　(140)**	**396** **(108)　(148)　(133)**
6,055 **(1,319)　(1,668)　(1,770)**	**5,959** **(1,299)　(1,682)　(1,760)**	**5,843** **(1,289)　(1,623)　(1,726)**	**5,702** **(1,289)　(1,581)　(1,684)**	**5,660** **(1,289)　(1,546)　(1,652)**
11 (1)　(1)　(2)　〈10〉	11 (1)　(1)　(2)　〈10〉	11 (1)　(1)　(2)　〈11〉	11 (1)　(1)　(2)　〈11〉	11 (1)　(1)　〈2〉　10
3,484 (315)　(493)　(586)　〈3,493〉	3,486 (317)　(494)　(586)　〈3,493〉	3,483 (318)　(495)　(590)　〈3,491〉	3,483 (317)　(495)　(590)　〈3,492〉	3,483 (317)　(496)　〈592〉　3493
369 (167)　(152)　(106)	370 (165)　(153)　(107)	373 (164)　(151)　(103)	376 (161)　(153)　(103)	376 (163)　(156)　(102)
77 (80)　(83)　(78)	78 (79)　(82)　(76)	78 (83)　(82)　(74)	76 (83)　(87)　(74)	75 (83)　(89)　(77)
30 (8)　(10)　(3)	30 (5)　(9)　(5)	31 (6)　(9)　(7)	33 (5)　(6)　(9)	29 (2)　(5)　(9)
56 (24)　(19)　(15)	55 (18)　(16)　(12)	63 (22)　(20)　(18)	73 (26)　(19)　(17)	71 (20)　(18)　(16)
11 (15)　(2)	19 (15)　(2)	19 (16)　(2)	19 (17)　(2)	19 (17)　(3)
236 (53)　(72)　(78)	243 (50)　(72)　(78)	252 (50)　(76)　(76)	251 (49)　(75)　(72)	234 (52)　(71)　(72)
92 (15)　(18)　(26)	90 (14)　(16)　(26)	88 (14)　(14)　(26)	84 (13)　(14)　(25)	82 (13)　(15)　(25)
4,366 **(678)　(850)　(894)　〈3,503〉**	**4,382** **(664)　(845)　(892)　〈3,503〉**	**4,398** **(674)　(850)　(896)　〈3,502〉**	**4,406** **(672)　(852)　(892)　〈3,503〉**	**4,380** **(668)　(854)　〈895〉　3503**

第2表　旅館・ホテル営業及び簡易宿所営業の内訳調べ

令和7年度末

種別		保健所名	総施設数	総定員	（施設数内訳）												
					公的宿泊施設	保養企業	ホテル	ホテルビジネス	類似施設	観光旅館	普通又は簡易宿所	民宿	ペンション	宿坊	山小屋バンガロー	農林漁業体験民宿	その他
旅館・ホテル営業		県北	44	3086	5		2	4	8	12	11		2				
		県中	98	6139	4		7	4	12	6	51		10				4
		県南	81	5547	4	2	10	11	13	3	36		1				1
		会津	309	27236	3	1	10	15	19	100	27	35	89				10
		南会津	129	5417	2		3	3		19	18	53	21		10		
		相双	186	12218	4		12	30	21	7	64	1	1				46
		計	**847**	**59,643**	**22**	**3**	**44**	**67**	**73**	**147**	**207**	**89**	**124**		**10**		**61**
		福島市	167	16785	3	1	9	24	33	73	22		1	1			
		郡山市	140	11821	1	2	5	26	50		54						2
		いわき市	203	15055	4	1	6	38	32	30	73	5	3		2		9
旅館・ホテル営業計			**1,357**	**103,304**	**30**	**7**	**64**	**155**	**188**	**250**	**356**	**94**	**128**	**1**	**12**		**72**
簡易宿所	通年営業	県北	55	1156	7						13		3		1	29	2
		県中	99	1433	2						75	2	1		3	14	2
		県南	30	737	1						12		1		2	14	
		会津	154	3717	4	1			1	1	33	30	13		9	45	17
		南会津	112	1964	1						6	41	5		9	48	2
		相双	69	1924	11	1					19	3			4	25	6
		計	**519**	**10,931**	**26**	**2**			**1**	**1**	**158**	**76**	**23**		**28**	**175**	**29**
		福島市	17	702	3			1			11			1			1
		郡山市	21	959	2						9	1				9	
		いわき市	44	1770	1						25	14	1		1		2
	通年営業計		**601**	**14,362**	**32**	**2**		**1**	**1**	**1**	**203**	**91**	**24**	**1**	**29**	**184**	**32**
	季節営業	県北	5	233											5		
		県中	6	194											6		
		県南	4	138											4		
		会津	11	709											10	1	
		南会津	7	250											7		
		相双															
		計	**33**	**1,524**											**32**	**1**	
		福島市	1	46											1		
		郡山市	3	261	2										1		
		いわき市															
	季節営業計		**37**	**1,831**	**2**										**34**	**1**	
簡易宿所計			**638**	**16,193**	**34**	**2**		**1**	**1**	**1**	**203**	**91**	**24**	**1**	**63**	**185**	**32**
下宿		県北															
		県中	4	44													
		県南	1	11													
		会津															
		南会津															
		相双	54	2121													
		計	**59**	**2,176**													
		福島市															
		郡山市	29	370													
		いわき市	13	272													
下宿計			**101**	**2,818**													
合計	福島県		1,458	74,274	48	5	44	67	74	148	365	165	147		70	176	90
	福島市		185	17,533	6	1	9	25	33	73	33		1	2	1		1
	郡山市		193	13,411	5	2	5	26	50		63	1			1	9	2
	いわき市		260	17,097	5	1	6	38	32	30	98	19	4		3		11
総合計			**2,096**	**122,315**	**64**	**9**	**64**	**156**	**189**	**251**	**559**	**185**	**152**	**2**	**75**	**185**	**104**

第3表　興行場の内訳調べ

令和7年度末

保健所名	施設数	(内訳)					
		映画館	演劇場	スポーツ施設	公会堂市民会館等	ヌードスタジオミュージック等	その他
県北	7		1		4		2
県中	7				3		4
県南	6			2	4		
会津	17			2	5		10
南会津							
相双	11		2	1	5	1	2
計	**48**		**3**	**5**	**21**	**1**	**18**
福島市	21	7	1	4	5		4
郡山市	13	2		2	3	3	3
いわき市	25	3		4	9	2	7
合計	**107**	**12**	**4**	**15**	**38**	**6**	**32**

第4表　公衆浴場の内訳調べ

令和7年度末

保健所名	施設数	普通公衆浴場（注1）	その他の公衆浴場											小計
			厚生公衆浴場（注2）	共同公衆浴場（注3）	個室付浴場	むし風呂	サウナ風呂	老人福祉センター	デイ・サービス	ヘルスセンター等	旅館	温泉	その他	
県北	43	1				1	5	9			8	9	10	42
県中	57	1					2	8	2	3	11	11	19	56
県南	42					2	1	4	1	10	9	8	7	42
会津	70	4		7		1		8		6	19	25		66
南会津	24			6				2		2	5	9		24
相双	46						1	7		9	21	4	4	46
計	**282**	**6**		**13**		**4**	**9**	**38**	**3**	**30**	**73**	**66**	**40**	**276**
福島市	58	1			1	3	13	1			10	14	15	57
郡山市	62		1	13	1	4	4			9	9	8	13	62
いわき市	70	1	1	4	14	3	4		2	8	13	5	15	69
合計	**472**	**8**	**2**	**30**	**16**	**14**	**30**	**39**	**5**	**47**	**105**	**93**	**83**	**464**

注1）「普通公衆浴場」：地域住民の日常生活において保健衛生上必要な施設として利用される公衆浴場で、物価統制令によって、入浴料金が統制されている、いわゆる「銭湯」といわれるもの

注2）「厚生公衆浴場」：温湯等を使用し、同時に多人数を入浴させるものであって、工場、事業場等がその従業員の福利厚生のために設置するもの

注3）「共同公衆浴場」：温泉地などで、主に地元住民が共同で維持管理し、利用するもの

第5表　理容所及び美容所従業員数調べ

令和7年度末

保健所名	理容所数	理容所従業員数	（内訳） 理容師数	その他の従業員数	美容所数	美容所従業員数	（内訳） 美容師数	その他の従業員数
県北	204	410	406	4	326	571	565	6
県中	286	507	499	8	398	692	679	13
県南	188	346	342	4	313	554	547	7
会津	373	559	557	2	586	1,011	996	15
南会津	68	79	79		63	79	78	1
相双	260	509	496	13	411	720	677	43
計	**1,379**	**2,410**	**2,379**	**31**	**2,097**	**3,627**	**3,542**	**85**
福島市	278	556	545	11	639	1,450	1,415	35
郡山市	359	723	706	17	771	1,785	1,740	45
いわき市	379	654	640	14	785	1,446	1,371	75
合計	**2,395**	**4,343**	**4,270**	**73**	**4,292**	**8,308**	**8,068**	**240**

第6表　クリーニング所の内訳調べ

令和7年度末

保健所名	施設数	（内訳） 一般	特定洗濯物取扱施設数（再掲）	リネン（再掲）	パーク使用施設（再掲） 施設数	排液処理装置設置施設数	エタン使用施設（再掲） 施設数	排液処理装置設置施設数	取次所	従業員数 ※従業している営業者を含む	（内訳） クリーニング師数	その他の従業員数
県北	80	25	4	6	1	1			55	483	52	431
県中	75	25	2	2	1	1			50	307	36	271
県南	51	15	2	2					36	234	27	207
会津	106	50	9	5	2				56	479	86	393
南会津	12	5		2					7	35	8	27
相双	72	29	8	2					43	173	42	131
計	**396**	**149**	**25**	**19**	**4**	**2**			**247**	**1,711**	**251**	**1,460**
福島市	108	27	1	2	2	1			81	427	59	368
郡山市	148	60	9	9	3	1			88	640	88	552
いわき市	133	55	13	5					78	502	90	412
合計	**785**	**291**	**48**	**35**	**9**	**4**			**494**	**3,280**	**488**	**2,792**

注）パークとはテトラクロロエチレンのこと。

第7表　火葬場等施設数調べ

令和7年度末

保健所等名	火葬場			墓地					納骨堂		
	公営	その他の経営	計	公営	寺院等法人経営	集落共同経営	個人	計	公営	寺院等法人経営	計
県北	1		1	9	69	15	10	103			
県中	2		2	314	51	6	52	423		1	1
県南	2		2	296	81	30	20	427		3	3
会津	2		2	711	77	600	16	1,404		1	1
南会津	3		3	658	14		51	723	1		1
相双	1		1	141	55	152	47	395	1	1	2
計	**11**		**11**	**2,129**	**347**	**803**	**196**	**3,475**	**2**	**6**	**8**
福島市	1		1	56	139	100	4	299	1	17	18
郡山市	1		1	2	198	14	278	492		4	4
いわき市	2		2	10	394	161	9	574	1	17	18
会津若松市	1		1	5	62	382		449	1	5	6
白河市	1		1	77	34	59	176	346	1		1
須賀川市	1		1	53	79		226	358		7	7
喜多方市	1		1	66	16	446		528		2	2
相馬市	1		1		28	83	66	177		1	1
二本松市	1		1	82	84	100	16	282	1	4	5
田村市	1		1	452	53		10	515			
南相馬市	1		1	210	16	15	210	451		3	3
伊達市	1		1	62	109	15	2	188			
本宮市					26	11	1	38			
三春町				59	15			74		3	3
川俣町	1		1	22	15	21		58		1	1
合計	**25**		**25**	**3,285**	**1,615**	**2,210**	**1,194**	**8,304**	**7**	**70**	**77**

注）三春町及び川俣町については、「福島県墓地、埋葬等に関する法律に係る事務処理の特例に関する条例」で自ら許可等の行為が行えることとなっているため。

第8表　特定建築物数調べ

令和7年度末

保健所名	項　　目	総数	(内訳)						
			①興行場	②百貨店	③店舗	④事務所	⑤学校	⑥旅館	⑦その他
県　北	施設数	52			19	12	5	10	6
	公用公共施設数(再掲)	19				10	5		4
	環境衛生管理技術者選任数	52			19	12	5	10	6
県　中	施設数	56	4		24	6	3	10	9
	公用公共施設数(再掲)	14	3			5	3		3
	環境衛生管理技術者選任数	56	4		24	6	3	10	9
県　南	施設数	46	4		17	6	3	9	7
	公用公共施設数(再掲)	13	4			5	3		1
	環境衛生管理技術者選任数	46	4		17	6	3	9	7
会　津	施設数	125	3	1	40	18	7	49	7
	公用公共施設数(再掲)	19				9	7		3
	環境衛生管理技術者選任数	124	3	1	39	18	7	49	7
南会津	施設数	18			2	4	1	9	2
	公用公共施設数(再掲)	8				4	1	1	2
	環境衛生管理技術者選任数	15			2	4	1	6	2
相　双	施設数	79	4		20	28	9	15	3
	公用公共施設数(再掲)	26	4			12	7		3
	環境衛生管理技術者選任数	79	4		20	28	9	15	3
計	**施設数**	**376**	**15**	**1**	**122**	**74**	**28**	**102**	**34**
	公用公共施設数(再掲)	**99**	**11**			**45**	**26**	**1**	**16**
	環境衛生管理技術者選任数	**372**	**15**	**1**	**121**	**74**	**28**	**99**	**34**
福島市	施設数	163	7		37	49	21	40	9
	公用公共施設数(再掲)	36	5		3	17	9		2
	環境衛生管理技術者選任数	158	7		37	49	21	35	9
郡山市	施設数	156	2	5	46	45	17	28	13
	公用公共施設数(再掲)	29	2		1	11	6	1	8
	環境衛生管理技術者選任数	154	2	5	46	45	17	26	13
いわき市	施設数	102	6		32	23	9	23	9
	公用公共施設数(再掲)	25	5			7	6	1	6
	環境衛生管理技術者選任数	102	6		32	23	9	23	9
合　計	**施設数**	**797**	**30**	**6**	**237**	**191**	**75**	**193**	**65**
	公用公共施設数(再掲)	**189**	**23**		**4**	**80**	**47**	**3**	**32**
	環境衛生管理技術者選任数	**786**	**30**	**6**	**236**	**191**	**75**	**183**	**65**

第9表　特定建築物の水源調べ

令和7年度末

区分 / 保健所名	水道水（貯水槽経由）			水道直結	自己水源
	5㎥以下	5㎥超 10㎥以下	10㎥を超えるもの（簡易専用水道）		
県北		6	29	14	4
県中	1	3	22	21	9
県南	1	3	22	15	6
会津	12	6	63	30	14
南会津		1	9	6	2
相双	2	11	44	12	10
計	**16**	**30**	**189**	**98**	**45**
福島市	4	19	107	21	12
郡山市	3	17	102	31	3
いわき市	4	6	73	15	4
合計	**27**	**72**	**471**	**165**	**64**

第10表　建築物環境衛生に係る登録営業所調べ

令和7年度末

保健所名	総　数	（内訳）							
		建築物清掃業	建築物空気環境測定業	建築物空気調和用ダクト清掃業	建築物飲料水水質検査業	建築物飲料水貯水槽清掃業	建築物排水管清掃業	建築物ねずみ昆虫等防除業	建築物環境衛生総合管理業
県　　北	5					4		1	
県　　中	13	4	1		1	4	3		
県　　南	6					5	1		
会　　津	24	5				14		3	2
南　会　津									
相　　双	27	5				12		5	5
計	**75**	**14**	**1**		**1**	**39**	**4**	**9**	**7**
福　島　市	83	19	6		2	25	4	16	11
郡　山　市	89	19	4	2	3	24	7	18	12
い わ き 市	77	21	4	1	3	24	3	15	6
合　　計	**324**	**73**	**15**	**3**	**9**	**112**	**18**	**58**	**36**

第11表　出張理容及び出張美容届出件数調べ

令和7年度末

保健所名	出張理容届出件数	出張美容届出件数
県北	9	35
県中	5	13
県南	5	8
会津	5	7
南会津		1
相双	5	7
計	**29**	**71**
福島市	2	20
郡山市	5	18
いわき市	9	16
合計	**45**	**125**

第12表　クリーニング所を開設しないで洗たく物の取次を行う営業（無店舗取次店）状況調べ

令和7年度末

保健所名	施設数
県北	10
県中	
県南	1
会津	
南会津	
相双	8
計	**19**
福島市	17
郡山市	3
いわき市	
合計	**39**

第13表　コインオペレーションクリーニング施設数調べ

令和7年度末

保健所名	施 設 数
県北	36
県中	49
県南	40
会津	53
南会津	6
相双	50
計	**234**
福島市	52
郡山市	71
いわき市	72
合計	**429**

第14表　遊泳用プール施設数調べ

令和7年度末

保健所名	一般プール施設数	(内訳)	
		市町村営	民 間 営
県北	16	13	3
県中	17	12	5
県南	15	12	3
会津	18	6	12
南会津	8	8	
相双	8	7	1
計	**82**	**58**	**24**
福島市	13	4	9
郡山市	15	3	12
いわき市	25	4	21
合計	**135**	**69**	**66**

2 環境衛生関係施設の監視指導状況

(1) 総　計

第1表　保健所別年間監視指導状況の総合計(施設のみ)

令和7年度末

区分 / 保健所等名	① 年度末現在総施設数	② 許可認可届出受理施設数	③ 許可認可前及び届出時の調査指導延件数	④ 監視指導延件数	⑤ 無許可無届出施設の調査指導延件数	⑥ ③+④+⑤総監視件数	⑦ ⑥÷①1施設当たり監視率(%)	⑧ ④のうち苦情処理による監視件数	行政処分 ⑨ ⑩+⑪+⑫違反件数	⑩ 説諭処分	⑪ 営業使用停止処分	⑫ 改善命令
県北	1,127	19	18	188		206	18.3		1	1		
県中	1,788	40	39	285		324	18.1		3	3		
県南	1,461	21	19	302		321	22.0					
会津	3,513	38	38	625		663	18.9	1				
南会津	1,251	8	5	301		306	24.5					
相双	1,978	34	32	349		381	19.3					
計	**11,118**	**160**	**151**	**2,050**		**2,201**	**19.8**	**1**	**4**	**4**		
福島市	3,089	105	72	330	3	405	13.1					
郡山市	3,670	73	52	358	1	411	11.2	1				
いわき市	3,354	72	69	818		887	26.4	2				
会津若松市	897	8										
白河市	489											
須賀川市	562			10		10	1.8					
喜多方市	614	80	5			5	0.8					
相馬市	265	2										
二本松市	407			9		9	2.2					
田村市	574											
南相馬市	662			1		1	0.2					
伊達市	283	1		4		4	1.4					
本宮市	111	1	1	2		3	2.7					
三春町	77											
川俣町	60	1										
合計	**26,232**	**503**	**350**	**3,582**	**4**	**3,936**	**15.0**	**4**	**4**	**4**		

県保健所での新たな許認可・届出受理施設は160施設あった。
監視対象施設数は前年度より81施設減の11,118施設となっている。
総監視件数は2,201件、総監視率19.8%となった。
なお、県保健所の監視指導状況の詳細については第3表のとおり。

第2表　年間監視指導状況の推移(県保健所)

年度	総施設数	総監視件数	監視率(%)
H28	13,563	3,901	28.8
H29	13,508	4,019	29.8
H30	11,730	3,316	28.3
R1	11,698	2,953	25.2
R2	11,589	1,650	14.2
R3	11,500	1,441	12.5
R4	11,416	1,597	14.0
R5	11,322	1,945	17.2
R6	11,199	2,147	19.2
R7	11,118	2,201	19.8

第3表　業種別年間監視指導状況（県保健所）

令和7年度末

分類	番号	区分／業種	①年度末現在総施設数	②許可認可届出受理施設数	③許可認可前及び届出時の調査指導延件数	④監視指導延件数	⑤無許可無届出施設の調査指導延件数	⑥③+④+⑤総監視件数	⑦⑥÷①1施設当たり監視率（%）	⑧④のうち苦情処理による監視件数	行政処分			
											⑨⑩+⑪+⑫違反件数	⑩説諭処分	⑪営業使用停止処分	⑫改善命令
営業関係施設	1	旅館・ホテル	847	8	8	442		450	53.1					
	2	簡易宿所	552	33	33	181		214	38.8	1				
	3	下宿	59	3	3	2		5	8.5					
	4	常設興行場	48			33		33	68.8					
	5	その他の興行場		2	2			2						
	6	普通公衆浴場	6			9		9	150.0					
	7	その他の公衆浴場	276	11	11	246		257	93.1		1	1		
	8	理容所	1,379	7	7	132		139	10.1					
	9	美容所	2,097	45	45	192		237	11.3		1	1		
	10	クリーニング所（一般）	149	1	1	30		31	20.8					
	11	クリーニング所（取次所）	247	6	6	33		39	15.8		2	2		
	A	小計	5,660	116	116	1,300		1,416	25.0	1	4	4		
飲料水施設	12	水道用水供給事業	1			1		1	100.0					
	13	上水道	27			30		30	111.1					
	14	簡易水道	50	1		49		49	98.0					
	15	専用水道	78	1		70		70	89.7					
	16	簡易専用水道	529	3	1	55		56	10.6					
	17	準簡易専用水道	290	4	2	38		40	13.8					
	18	給水施設	103			89		89	86.4					
	B	小計	1,078	9	3	332		335	31.1					
その他の施設等	19	火葬場	11			2		2	18.2					
	20	墓地・納骨堂	3,483	6	4	5		9	0.3					
	21	特定建築物	376	4	4	182		186	49.5					
	22	ビル管理業登録業者	75	7	7	19		26	34.7					
	23	出張理容	29	2	2	4		6	20.7					
	24	出張美容	71	8	7	2		9	12.7					
	25	洗たく物無店舗取次店	19											
	26	ｺｲﾝｵﾍﾟﾚｰｼｮﾝｸﾘｰﾆﾝｸﾞ	234	10	10	131		141	60.3					
	27	一般プール	82			73		73	89.0					
	C	小計	4,380	37	34	418		452	10.3					
その他（施設以外）	28	井戸等				3		3						
	29	家庭用品関係				11		11						
	30	そ族こん虫												
	31	住環境関係												
	32	その他施設												
	D	小計				14		14						
合計			11,118	162	153	2,064		2,217	19.9	1	4	4		

第4表　環境衛生関係施設数の年次推移（県保健所）

（単位：件）

年度	H28	H29	H30	R1	R2	R3	R4	R5	R6	R7
総 合 計	**13,560**	**13,506**	**11,735**	**11,696**	**11,583**	**11,496**	**11,422**	**11,332**	**11,199**	**11,118**
営業施設	7,851	7,770	6,280	6,221	6,149	6,055	5,959	5,843	5,702	5,660
水道関係	1,084	1,082	1,087	1,085	1,079	1,075	1,081	1,091	1,091	1,078
そ の 他	4,625	4,654	4,368	4,390	4,355	4,366	4,382	4,398	4,406	4,380

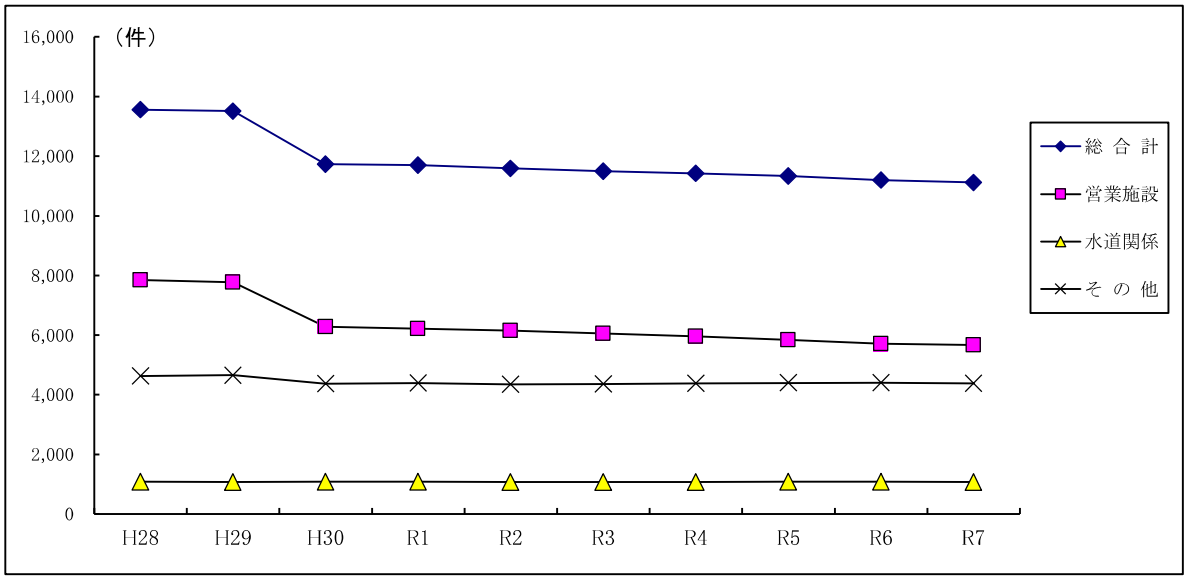

第5表　環境衛生関係監視数の年次推移（県保健所）

（単位：件）

年度	H28	H29	H30	R1	R2	R3	R4	R5	R6	R7
総 合 計	**3,901**	**4,019**	**3,316**	**2,953**	**1,650**	**1,441**	**1,597**	**1,945**	**2,147**	**2,201**
営業施設	2,814	2,866	2,287	2,063	1,039	912	1,064	1,288	1,465	1,414
水道関係	445	407	540	376	297	233	257	258	328	335
そ の 他	642	746	489	514	314	296	276	399	354	452

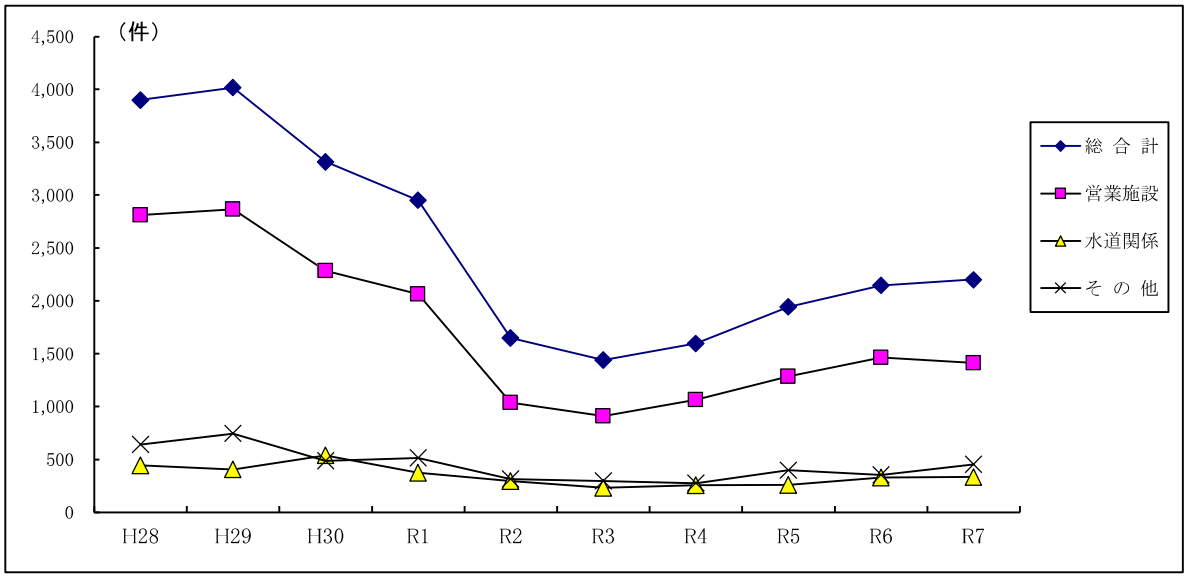

第6表　環境衛生関係施設別監視率の年次推移（県保健所）

（単位：%）

年度	H28	H29	H30	R1	R2	R3	R4	R5	R6	R7
総 合 計	**28.8**	**29.8**	**28.3**	**25.2**	**14.2**	**12.5**	**14.0**	**17.2**	**19.2**	**19.8**
営業施設	35.8	36.9	36.4	33.2	16.9	15.1	17.9	22.0	25.7	25.0
水道関係	40.9	37.5	49.9	34.6	27.4	21.6	23.9	23.9	30.1	31.1
そ の 他	13.9	16.0	11.2	11.7	7.2	6.8	6.3	9.1	8.0	10.3

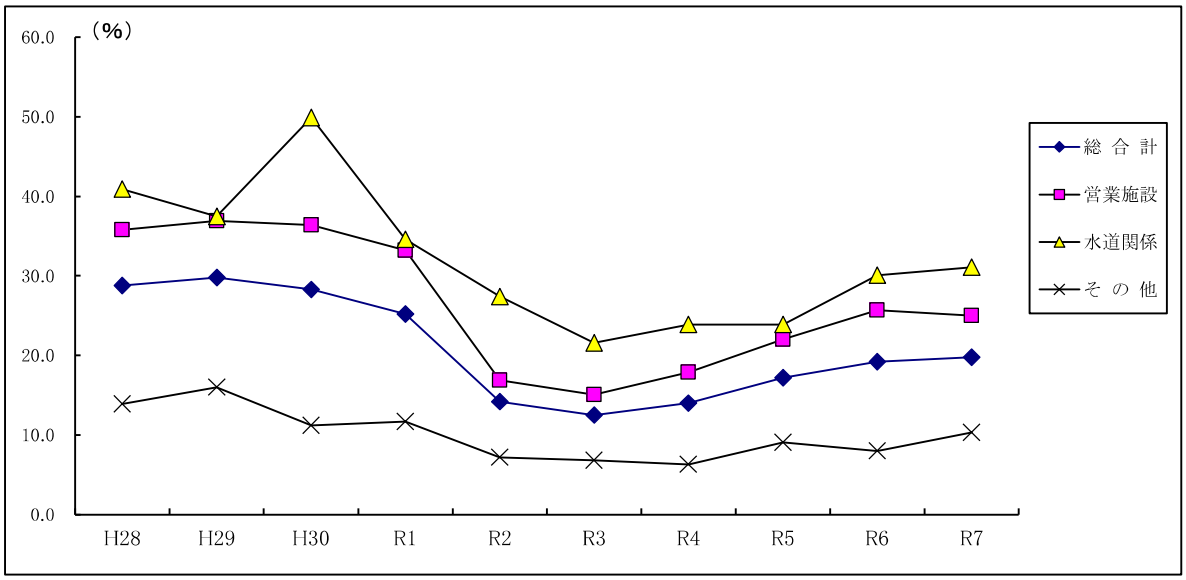

第7表　保健所別監視率（令和7年度）

（単位：%）

年度	県北	県中	県南	会津	南会津	相双	福島市	郡山市	いわき市
総 合 計	**18.3**	**18.1**	**22.0**	**18.9**	**24.5**	**19.3**	**13.1**	**11.2**	**26.4**
営業施設	17.5	19.6	25.7	25.3	59.3	21.4	15.4	20.2	41.7
水道関係	34.4	30.2	29.2	47.2	51.3	12.5	9.5	2.7	8.9
そ の 他	14.6	11.7	14.6	8.2	2.8	18.6	14.8	7.6	14.1

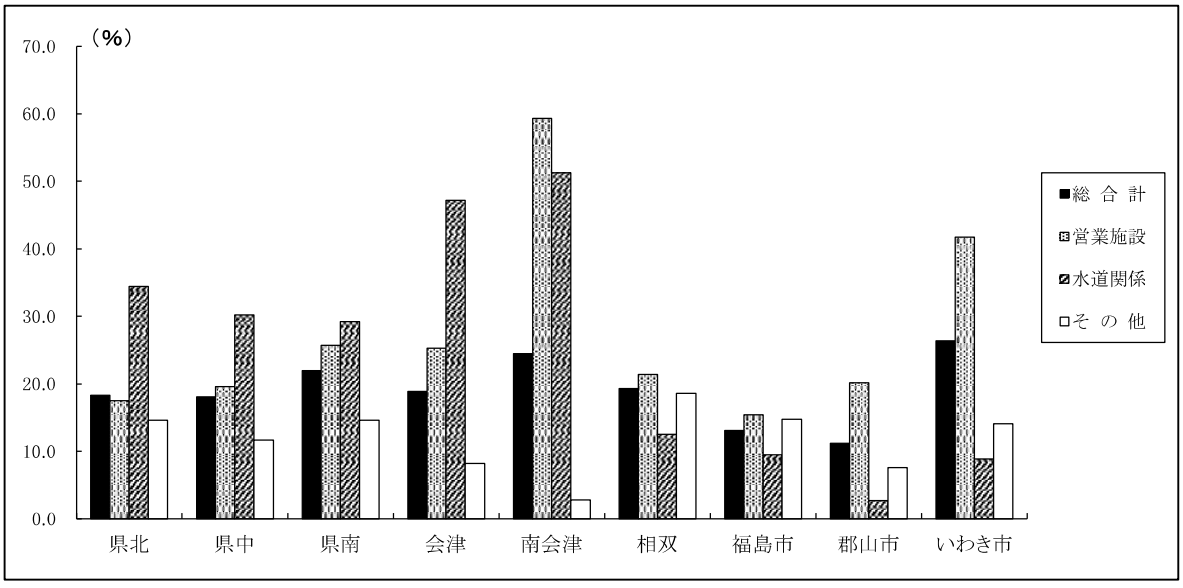

（2） 営業施設関係

第8表 営業施設合計の保健所別年間監視指導状況

令和7年度末

区分 / 保健所名	①年度末現在総施設数	②許可認可届出受理施設数	③許可認可前及び届出時の調査指導延件数	④監視指導延件数	⑤無許可無届出施設の調査指導延件数	⑥③+④+⑤総監視件数	⑦⑥÷①1施設当たり監視率(%)	⑧④のうち苦情処理による監視件数	行政処分 ⑨⑩+⑪+⑫違反件数	⑩説諭処分	⑪営業使用停止処分	⑫改善命令
県北	764	11	11	123		134	17.5		1	1		
県中	1,030	30	30	172		202	19.6		3	3		
県南	716	15	15	169		184	25.7					
会津	1,626	33	33	378		411	25.3	1				
南会津	415	3	3	243		246	59.3					
相双	1,109	22	22	215		237	21.4					
計	**5,660**	**114**	**114**	**1,300**		**1,414**	**25.0**	**1**	**4**	**4**		
福島市	1,289	37	37	159	3	199	15.4					
郡山市	1,546	37	37	274	1	312	20.2	1				
いわき市	1,652	47	50	639		689	41.7	2				
合計	**10,147**	**235**	**238**	**2,372**	**4**	**2,614**	**25.8**	**4**	**4**	**4**		

県保健所における監視営業施設数は前年度より42施設減の5,660施設となっている。
営業施設の監視件数は1,414件、監視率25%であり、特にレジオネラ症防止対策として、旅館業、公衆浴場業の重点的な監視指導を行った。

第9表 営業施設監視指導状況の推移（県保健所）

年度	総施設数	総監視件数	監視率(%)
H28	7,851	2,814	35.8
H29	7,770	2,866	36.9
H30	6,280	2,287	36.4
R1	6,221	2,063	33.2
R2	6,149	1,039	16.9
R3	6,055	912	15.1
R4	5,959	1,064	17.9
R5	5,843	1,288	22.0
R6	5,702	1,465	25.7
R7	5,660	1,414	25.0

第10表 福島県が行った浴槽水のレジオネラ属菌検査の結果

年度	検査施設数	検査浴槽数	レジオネラ属菌検出浴槽数	レジオネラ属菌検出浴槽割合
H28	80	106	16	15.1%
H29	87	116	35	30.2%
H30	68	90	20	22.2%
R1	60	90	22	24.4%
R2	32	55	11	20.0%
R3	40	90	15	16.7%
R4	43	90	14	15.6%
R5	45	90	7	7.8%
R6	47	90	16	17.8%
R7	37	90	13	14.4%

※検査浴槽数にシャワー水を含む

第11表　旅館・ホテル営業の年間監視指導状況

令和7年度末

区分 / 保健所名	① 年度末 現在 総施設数	② 許可認可 届出受理 施設数	③ 許可認可 前及び 届出時の 調査指導 延件数	④ 監視指導 延件数	⑤ 無許可 無届出 施設の 調査指導 延件数	⑥ ③+④+⑤ 総監視 件数	⑦ ⑥÷① 1施設 当たり 監視率 (%)	⑧ ④のうち 苦情処理 による 監視件数
県北	44			14		14	31.8	
県中	98	1	1	50		51	52.0	
県南	81			52		52	64.2	
会津	309	1	1	149		150	48.5	
南会津	129	1	1	89		90	69.8	
相双	186	5	5	88		93	50.0	
計	**847**	**8**	**8**	**442**		**450**	**53.1**	
福島市	167	4	4	70		74	44.3	
郡山市	140			73		73	52.1	
いわき市	203	7	8	102		110	54.2	2
合計	**1,357**	**19**	**20**	**687**		**707**	**52.1**	**2**

第12表　簡易宿所営業の年間監視指導状況

令和7年度末

区分 / 保健所名	① 年度末現在総施設数	② 許可認可届出受理施設数	③ 許可認可前及び届出時の調査指導延件数	④ 監視指導延件数	⑤ 無許可無届出施設の調査指導延件数	⑥ ③+④+⑤ 総監視件数	⑦ ⑥÷① 1施設当たり監視率(%)	⑧ ④のうち苦情処理による監視件数
県北	60	1	1	16		17	28.3	
県中	105	13	13	5		18	17.1	
県南	34	1	1	12		13	38.2	
会津	165	14	14	62		76	46.1	1
南会津	119			72		72	60.5	
相双	69	4	4	14		18	26.1	
計	**552**	**33**	**33**	**181**		**214**	**38.8**	**1**
福島市	18			4		4	22.2	
郡山市	24	3	3			3	12.5	
いわき市	44	1	1	13		14	31.8	
合計	**638**	**37**	**37**	**198**		**235**	**36.8**	**1**

第13表　下宿営業の年間監視指導状況

令和7年度末

区分 / 保健所名	① 年度末現在総施設数	② 許可認可届出受理施設数	③ 許可認可前及び届出時の調査指導延件数	④ 監視指導延件数	⑤ 無許可無届出施設の調査指導延件数	⑥ ③+④+⑤ 総監視件数	⑦ ⑥÷① 1施設当たり監視率(%)	⑧ ④のうち苦情処理による監視件数
県北								
県中	4	2	2			2	50.0	
県南	1							
会津								
南会津								
相双	54	1	1	2		3	5.6	
計	**59**	**3**	**3**	**2**		**5**	**8.5**	
福島市								
郡山市	29							
いわき市	13			2		2	15.4	
合計	**101**	**3**	**3**	**4**		**7**	**6.9**	

第14表　常設興行場の年間監視指導状況

令和7年度末

区分 / 保健所名	① 年度末現在総施設数	② 許可認可届出受理施設数	③ 許可認可前及び届出時の調査指導延件数	④ 監視指導延件数	⑤ 無許可無届出施設の調査指導延件数	⑥ ③+④+⑤総監視件数	⑦ ⑥÷①1施設当たり監視率(%)	⑧ ④のうち苦情処理による監視件数
県北	7			3		3	42.9	
県中	7			2		2	28.6	
県南	6			6		6	100.0	
会津	17			11		11	64.7	
南会津								
相双	11			11		11	100.0	
計	**48**			**33**		**33**	**68.8**	
福島市	21			4		4	19.0	
郡山市	13			10		10	76.9	
いわき市	25			10		10	40.0	
合計	**107**			**57**		**57**	**53.3**	

第15表　その他の興行場(仮設及び臨時)の年間監視指導状況

令和7年度末

区分 / 保健所名	① 年度末現在総施設数	② 許可認可届出受理施設数	③ 許可認可前及び届出時の調査指導延件数	④ 監視指導延件数	⑤ 無許可無届出施設の調査指導延件数	⑥ ③+④+⑤総監視件数	⑦ ⑥÷①1施設当たり監視率(%)	⑧ ④のうち苦情処理による監視件数
県北		2	2			2		
県中								
県南								
会津								
南会津								
相双								
計		**2**	**2**			**2**		
福島市		2	2			2		
郡山市								
いわき市								
合計		**4**	**4**			**4**		

第16表　普通公衆浴場の年間監視指導状況

令和7年度末

区分／保健所名	① 年度末現在総施設数	② 許可認可届出受理施設数	③ 許可認可前及び届出時の調査指導延件数	④ 監視指導延件数	⑤ 無許可無届出施設の調査指導延件数	⑥ ③+④+⑤ 総監視件数	⑦ ⑥÷① 1施設当たり監視率（%）	⑧ ④のうち苦情処理による監視件数
県北	1			1		1	100.0	
県中	1			2		2	200.0	
県南								
会津	4			6		6	150.0	
南会津								
相双								
計	**6**			**9**		**9**	**150.0**	
福島市	1			1		1	100.0	
郡山市				1		1	100.0	
いわき市	1							
合計	**8**			**11**		**11**	**137.5**	

※郡山市保健所管内について、令和7年度内に1施設が廃止となり、年度末現在総施設数は0となった。

第17表　その他の公衆浴場の年間監視指導状況

令和7年度末

区分／保健所名	① 年度末現在総施設数	② 許可認可届出受理施設数	③ 許可認可前及び届出時の調査指導延件数	④ 監視指導延件数	⑤ 無許可無届出施設の調査指導延件数	⑥ ③+④+⑤ 総監視件数	⑦ ⑥÷① 1施設当たり監視率（%）	⑧ ④のうち苦情処理による監視件数
県北	42	1	1	20		21	50.0	
県中	56	2	2	44		46	82.1	
県南	42	4	4	45		49	116.7	
会津	66	1	1	65		66	100.0	
南会津	24	1	1	22		23	95.8	
相双	46	2	2	50		52	113.0	
計	**276**	**11**	**11**	**246**		**257**	**93.1**	
福島市	57	5	5	43	2	50	87.7	
郡山市	62	4	4	49		53	85.5	1
いわき市	69	6	8	91		99	143.5	
合計	**464**	**26**	**28**	**429**	**2**	**459**	**98.9**	**1**

第18表　理容所の年間監視指導状況

令和7年度末

区分 / 保健所名	① 年度末現在総施設数	② 許可認可届出受理施設数	③ 許可認可前及び届出時の調査指導延件数	④ 監視指導延件数	⑤ 無許可無届出施設の調査指導延件数	⑥ ③+④+⑤総監視件数	⑦ ⑥÷①1施設当たり監視率(%)	⑧ ④のうち苦情処理による監視件数
県北	204	1	1	20		21	10.3	
県中	286	2	2	16		18	6.3	
県南	188	2	2	13		15	8.0	
会津	373	1	1	41		42	11.3	
南会津	68			26		26	38.2	
相双	260	1	1	16		17	6.5	
計	**1,379**	**7**	**7**	**132**		**139**	**10.1**	
福島市	278	4	4	9		13	4.7	
郡山市	359	2	2	36		38	10.6	
いわき市	379	2	2	102		104	27.4	
合計	**2,395**	**15**	**15**	**279**		**294**	**12.3**	

第19表　美容所の年間監視指導状況

令和7年度末

区分 / 保健所名	① 年度末現在総施設数	② 許可認可届出受理施設数	③ 許可認可前及び届出時の調査指導延件数	④ 監視指導延件数	⑤ 無許可無届出施設の調査指導延件数	⑥ ③+④+⑤総監視件数	⑦ ⑥÷①1施設当たり監視率(%)	⑧ ④のうち苦情処理による監視件数
県北	326	7	7	32		39	12.0	
県中	398	8	8	31		39	9.8	
県南	313	7	7	27		34	10.9	
会津	586	15	15	43		58	9.9	
南会津	63	1	1	27		28	44.4	
相双	411	7	7	32		39	9.5	
計	**2,097**	**45**	**45**	**192**		**237**	**11.3**	
福島市	639	22	22	8		30	4.7	
郡山市	771	28	28	84	1	113	14.7	
いわき市	785	29	29	269		298	38.0	
合計	**4,292**	**124**	**124**	**553**	**1**	**678**	**15.8**	

第20表　クリーニング所（一般）の年間監視指導状況

令和7年度末

区分／保健所名	① 年度末現在総施設数	② 許可認可届出受理施設数	③ 許可認可前及び届出時の調査指導延件数	④ 監視指導延件数	⑤ 無許可無届出施設の調査指導延件数	⑥ ③+④+⑤ 総監視件数	⑦ ⑥÷① 1施設当たり監視率（%）	⑧ ④のうち苦情処理による監視件数
県北	25			13		13	52.0	
県中	25			1		1	4.0	
県南	15	1	1	14		15	100.0	
会津	50			1		1	2.0	
南会津	5							
相双	29			1		1	3.4	
計	**149**	**1**	**1**	**30**		**31**	**20.8**	
福島市	27	1	1	1		2	7.4	
郡山市	60			11		11	18.3	
いわき市	55			28		28	50.9	
合計	**291**	**2**	**2**	**70**		**72**	**24.7**	

第21表　クリーニング所（取次所）の年間監視指導状況

令和7年度末

区分／保健所名	① 年度末現在総施設数	② 許可認可届出受理施設数	③ 許可認可前及び届出時の調査指導延件数	④ 監視指導延件数	⑤ 無許可無届出施設の調査指導延件数	⑥ ③+④+⑤ 総監視件数	⑦ ⑥÷① 1施設当たり監視率（%）	⑧ ④のうち苦情処理による監視件数
県北	55	1	1	4		5	9.1	
県中	50	2	2	21		23	46.0	
県南	36							
会津	56	1	1			1	1.8	
南会津	7			7		7	100.0	
相双	43	2	2	1		3	7.0	
計	**247**	**6**	**6**	**33**		**39**	**15.8**	
福島市	81	1	1	19	1	21	25.9	
郡山市	88			10		10	11.4	
いわき市	78	2	2	22		24	30.8	
合計	**494**	**9**	**9**	**84**	**1**	**94**	**19.0**	

（3） 水道施設関係

第22表 水道施設の保健所等別年間監視指導状況

令和7年度末

区分 / 保健所名	① 年度末現在総施設数	② 許可認可届出受理施設数	③ 許可認可前及び届出時の調査指導延件数	④ 監視指導延件数	⑤ 無許可無届出施設の調査指導延件数	⑥ ③+④+⑤ 総監視件数	⑦ ⑥÷① 1施設当たり監視率(%)	⑧ ④のうち苦情処理による監視件数	⑨ 改善命令
県北	96	1		33		33	34.4		
県中	179	2	1	53		54	30.2		
県南	192	1		56		56	29.2		
会津	248			117		117	47.2		
南会津	76	2		39		39	51.3		
相双	287	3	2	34		36	12.5		
計	**1,078**	**9**	**3**	**332**		**335**	**31.1**		
福島市	1,132	14	11	96		107	9.5		
郡山市	1,270	15		34		34	2.7		
いわき市	807	5		72		72	8.9		
会津若松市	441	8							
白河市	141								
須賀川市	196			10		10	5.1		
喜多方市	83	80	5			5	6.0		
相馬市	86	2							
二本松市	119			9		9	7.6		
田村市	58								
南相馬市	207			1		1	0.5		
伊達市	94	1		4		4	4.3		
本宮市	73			2		2	2.7		
合計	**5,785**	**134**	**19**	**560**		**579**	**10.0**		

第23表 監視対象施設数と監視率の推移（県保健所）

年度	県監視対象施設数	総監視件数	監視率(%)
H28	1,087	445	40.9
H29	1,084	407	37.5
H30	1,082	540	49.9
R1	1,087	376	34.6
R2	1,085	297	27.4
R3	1,079	233	21.6
R4	1,075	257	23.9
R5	1,081	258	23.9
R6	1,091	328	30.1
R7	1,078	335	31.1

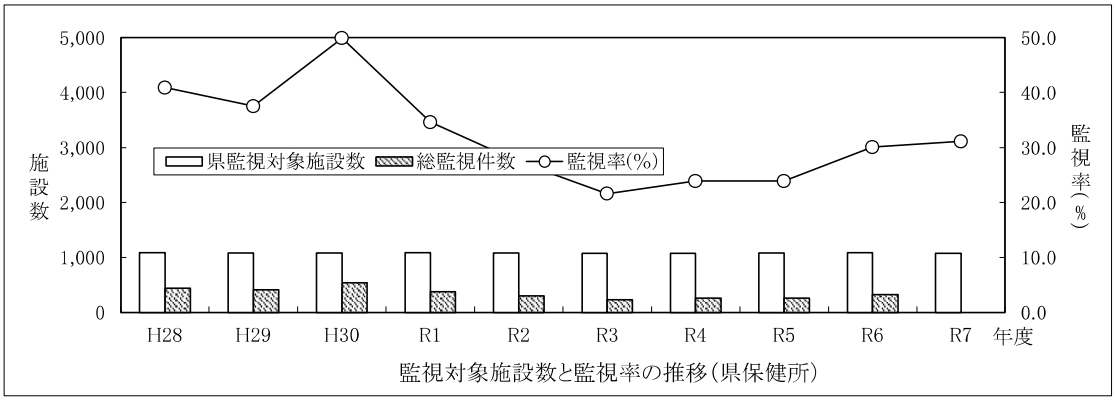

監視対象施設数と監視率の推移（県保健所）

第24表　水道用水供給事業の年間監視指導状況

令和7年度末

区分 / 保健所名	① 監視対象 施設数	② 届出受理 施設数	③ ②のうち 調査指導 延件数	④ 監視指導 延件数	⑤ 無確認 施設の 調査指導 延件数	⑥ ③+④+⑤ 総監視 件数	⑦ ⑥÷① 1施設 当たり 監視率 (%)	⑧ ④のうち 苦情処理 による 監視件数
県北								
県中								
県南	1			1		1	100.0	
会津								
南会津								
相双								
計	1			1		1	100.0	

第25表　上水道の年間監視指導状況

令和7年度末

区分 / 保健所名	① 監視対象 施設数	② 届出受理 施設数	③ ②のうち 調査指導 延件数	④ 監視指導 延件数	⑤ 無確認 施設の 調査指導 延件数	⑥ ③+④+⑤ 総監視 件数	⑦ ⑥÷① 1施設 当たり 監視率 (%)	⑧ ④のうち 苦情処理 による 監視件数
県北	6			6		6	100.0	
県中	8			8		8	100.0	
県南	6			9		9	150.0	
会津	4			4		4	100.0	
南会津	1			1		1	100.0	
相双	2			2		2	100.0	
計	**27**			**30**		**30**	**111.1**	

※国が認可及び指導するものは除く

第26表　簡易水道の年間監視指導状況

令和7年度末

区分 / 保健所名	① 監視対象 施設数	② 届出受理 施設数	③ ②のうち 調査指導 延件数	④ 監視指導 延件数	⑤ 無確認 施設の 調査指導 延件数	⑥ ③+④+⑤ 総監視 件数	⑦ ⑥÷① 1施設 当たり 監視率 (%)	⑧ ④のうち 苦情処理 による 監視件数
県北	7			7		7	100.0	
県中	8			9		9	112.5	
県南	5			5		5	100.0	
会津	19			17		17	89.5	
南会津	3	1		3		3	100.0	
相双	8			8		8	100.0	
計	**50**	**1**		**49**		**49**	**98.0**	

第27表 専用水道の年間監視指導状況

令和7年度末

区分 / 保健所等名	① 監視対象 施設数	② 確認申請及び届出受理 施設数	③ ②のうち 調査指導 延件数	④ 監視指導 延件数	⑤ 無確認施設の調査指導 延件数	⑥ ③+④+⑤ 総監視 件数	⑦ ⑥÷① 1施設当たり監視率 (%)	⑧ ④のうち 苦情処理による 監視件数
県北	7			8		8	114.3	
県中	11			9		9	81.8	
県南	18			15		15	83.3	
会津	27			24		24	88.9	
南会津	6	1		6		6	100.0	
相双	9			8		8	88.9	
計	**78**	**1**		**70**		**70**	**89.7**	
福島市	25			22		22	88.0	
郡山市	4			6		6	150.0	
いわき市	10			12		12	120.0	
会津若松市	8	1						
白河市	6							
須賀川市	8			8		8	100.0	
喜多方市	5	2	2			2	40.0	
相馬市								
二本松市	8			3		3	37.5	
田村市	7							
南相馬市	1			1		1	100.0	
伊達市	4			4		4	100.0	
本宮市								
合計	**164**	**4**	**2**	**126**		**128**	**78.0**	

第28表 簡易専用水道の年間監視指導状況

令和7年度末

区分 / 保健所等名	① 監視対象 施設数	② 届出受理 施設数	③ ②のうち 調査指導 延件数	④ 監視指導 延件数	⑤ 無確認 施設の 調査指導 延件数	⑥ ③+④+⑤ 総監視 件数	⑦ ⑥÷① 1施設 当たり 監視率 (%)	⑧ ④のうち 苦情処理 による 監視件数
県北	49			3		3	6.1	
県中	81	1	1	13		14	17.3	
県南	98	1		12		12	12.2	
会津	93			17		17	18.3	
南会津	26			9		9	34.6	
相双	182	1		1		1	0.5	
計	**529**	**3**	**1**	**55**		**56**	**10.6**	
福島市	545	9	7	49		56	10.3	
郡山市	734	11		15		15	2.0	
いわき市	463	4		29		29	6.3	
会津若松市	263	4						
白河市	75							
須賀川市	89							
喜多方市	41	41						
相馬市	51	2						
二本松市	68			4		4	5.9	
田村市	18							
南相馬市	124							
伊達市	45	1						
本宮市	51			2		2	3.9	
合計	**3,096**	**75**	**8**	**154**		**162**	**5.2**	

第29表 準簡易専用水道の年間監視指導状況

令和7年度末

区分 / 保健所等名	① 監視対象 施設数	② 届出受理 施設数	③ ②のうち 調査指導 延件数	④ 監視指導 延件数	⑤ 無確認 施設の 調査指導 延件数	⑥ ③+④+⑤ 総監視 件数	⑦ ⑥÷① 1施設 当たり 監視率 (%)	⑧ ④のうち 苦情処理 による 監視件数
県北	19	1		1		1	5.3	
県中	59	1		2		2	3.4	
県南	51			3		3	5.9	
会津	69			28		28	40.6	
南会津	22			3		3	13.6	
相双	70	2	2	1		3	4.3	
計	**290**	**4**	**2**	**38**		**40**	**13.8**	
福島市	548	5	4	11		15	2.7	
郡山市	520	4		5		5	1.0	
いわき市	309	1		1		1	0.3	
会津若松市	152	1						
白河市	57							
須賀川市	96							
喜多方市	34	34						
相馬市	34							
二本松市	34			1		1	2.9	
田村市	15							
南相馬市	78							
伊達市	40							
本宮市	20							
合計	**2,227**	**49**	**6**	**56**		**62**	**2.8**	

第30表 給水施設の年間監視指導状況

令和7年度末

区分 / 保健所等名	① 監視対象 施設数	② 確認申請及び届出受理 施設数	③ ②のうち 調査指導 延件数	④ 監視指導 延件数	⑤ 無確認施設の調査指導 延件数	⑥ ③+④+⑤ 総監視 件数	⑦ ⑥÷① 1施設当たり監視率 (%)	⑧ ④のうち 苦情処理による 監視件数
県北	8			8		8	100.0	
県中	12			12		12	100.0	
県南	13			11		11	84.6	
会津	36			27		27	75.0	
南会津	18			17		17	94.4	
相双	16			14		14	87.5	
計	**103**			**89**		**89**	**86.4**	
福島市	14			14		14	100.0	
郡山市	12			8		8	66.7	
いわき市	25			30		30	120.0	
会津若松市	18	2						
白河市	3							
須賀川市	3			2		2	66.7	
喜多方市	3	3	3			3	100.0	
相馬市	1							
二本松市	9			1		1	11.1	
田村市	18							
南相馬市	4							
伊達市	5							
本宮市	2							
合計	**220**	**5**	**3**	**144**		**147**	**66.8**	

（4） その他の施設等（墓地・特定建築物等）

第31表 その他の施設等（墓地・特定建築物等）の保健所等別年間監視指導状況

令和7年度末

区分 / 保健所等名	① 年度末現在総施設数	② 許可認可届出受理施設数	③ 許可認可前及び届出時の調査指導延件数	④ 監視指導延件数	⑤ 無許可無届出施設の調査指導延件数	⑥ ③+④+⑤総監視件数	⑦ ⑥÷①1施設当たり監視率(%)	⑧ ④のうち苦情処理による監視件数	行政処分 ⑨ ⑩+⑪+⑫違反件数	⑩ 説諭処分	⑪ 営業使用停止処分	⑫ 改善命令
県北	267	7	7	32		39	14.6					
県中	579	8	8	60		68	11.7					
県南	553	5	4	77		81	14.6					
会津	1,639	5	5	130		135	8.2					
南会津	760	3	2	19		21	2.8					
相双	582	9	8	100		108	18.6					
計	**4,380**	**37**	**34**	**418**		**452**	**10.3**					
福島市	668	54	24	75		99	14.8					
郡山市	854	21	15	50		65	7.6					
いわき市	895	20	19	107		126	14.1					
会津若松市	456											
白河市	348											
須賀川市	366											
喜多方市	531											
相馬市	179											
二本松市	288											
田村市	516											
南相馬市	455											
伊達市	189											
本宮市	38	1	1			1	2.6					
三春町	77											
川俣町	60	1										
合計	**10,300**	**134**	**93**	**650**		**743**	**7.2**					

県保健所における総施設数は前年度より26施設減の4,380施設となっている。
通常監視の対象外である墓地・納骨堂を除く総施設数は897施設、監視件数は443件、監視率は49.4%となっており、特に一般プールの監視指導を重点的に行った。

第32表 その他の施設等の監視指導状況の推移（県保健所）

年度	その他の施設等の監視指導状況（全体）			うち墓地・納骨堂を除く監視指導状況		
	総施設数	総監視件数	監視率(%)	総施設数	総監視件数	監視率(%)
H28	4,625	642	13.9	1,088	621	57.1
H29	4,654	746	16.0	1,115	733	65.7
H30	4,368	489	11.2	828	473	57.1
R1	4,390	514	11.7	847	504	59.5
R2	4,355	314	7.2	870	307	35.3
R3	4,366	296	6.8	882	277	31.4
R4	4,382	276	6.3	896	262	29.2
R5	4,398	399	9.1	915	386	42.2
R6	4,406	354	8.0	923	346	37.5
R7	4,380	452	10.3	897	443	49.4

第33表　火葬場の年間監視指導状況

令和7年度末

区分 / 保健所名	① 年度末現在総施設数	② 許可認可届出受理施設数	③ 許可認可前及び届出時の調査指導延件数	④ 監視指導延件数	⑤ 無許可無届出施設の調査指導延件数	⑥ ③+④+⑤総監視件数	⑦ ⑥÷①1施設当たり監視率(%)	⑧ ④のうち苦情処理による監視件数
県北	1							
県中	2							
県南	2			2		2	100.0	
会津	2							
南会津	3							
相双	1							
計	**11**			**2**		**2**	**18.2**	
福島市	1							
郡山市	1							
いわき市	2							
会津若松市	1							
白河市	1							
須賀川市	1							
喜多方市	1							
相馬市	1							
二本松市	1							
田村市	1							
南相馬市	1							
伊達市	1							
本宮市								
三春町								
川俣町	1	1						
合計	**25**	**1**		**2**		**2**	**8.0**	

第34表　墓地・納骨堂の年間監視指導状況

令和7年度末

区分 / 保健所名	① 年度末現在総施設数	② 許可認可届出受理施設数	③ 許可認可前及び届出時の調査指導延件数	④ 監視指導延件数	⑤ 無許可無届出施設の調査指導延件数	⑥ ③+④+⑤総監視件数	⑦ ⑥÷①1施設当たり監視率(%)	⑧ ④のうち苦情処理による監視件数
県北	103			1		1	1.0	
県中	424	1	1			1	0.2	
県南	430	1						
会津	1,405	3	3			3	0.2	
南会津	724	1						
相双	397			4		4	1.0	
計	**3,483**	**6**	**4**	**5**		**9**	**0.3**	
福島市	317							
郡山市	496	1	2			2	0.4	
いわき市	592	3	4			4	0.7	
会津若松市	455							
白河市	347							
須賀川市	365							
喜多方市	530							
相馬市	178							
二本松市	287							
田村市	515							
南相馬市	454							
伊達市	188							
本宮市	38	1	1			1	2.6	
三春町	77							
川俣町	59							
合計	**8,381**	**11**	**11**	**5**		**16**	**0.2**	

第35表　特定建築物の年間監視指導状況

令和7年度末

区分 / 保健所名	① 年度末現在総施設数	② 許可認可届出受理施設数	③ 許可認可前及び届出時の調査指導延件数	④ 監視指導延件数	⑤ 無許可無届出施設の調査指導延件数	⑥ ③+④+⑤ 総監視件数	⑦ ⑥÷① 1施設当たり監視率(%)	⑧ ④のうち苦情処理による監視件数
県北	52	1	1	9		10	19.2	
県中	56	1	1	22		23	41.1	
県南	46			44		44	95.7	
会津	125			72		72	57.6	
南会津	18			9		9	50.0	
相双	79	2	2	26		28	35.4	
計	**376**	**4**	**4**	**182**		**186**	**49.5**	
福島市	163			45		45	27.6	
郡山市	156	3	1	23		24	15.4	
いわき市	102			42		42	41.2	
合計	**797**	**7**	**5**	**292**		**297**	**37.3**	

第36表　建築物環境衛生に係る登録営業所の年間監視指導状況

令和7年度末

区分 / 保健所名	① 年度末現在総施設数	② 許可認可届出受理施設数	③ 許可認可前及び届出時の調査指導延件数	④ 監視指導延件数	⑤ 無許可無届出施設の調査指導延件数	⑥ ③+④+⑤ 総監視件数	⑦ ⑥÷① 1施設当たり監視率(%)	⑧ ④のうち苦情処理による監視件数
県北	5							
県中	13	1	1	1		2	15.4	
県南	6	2	2	4		6	100.0	
会津	24			14		14	58.3	
南会津								
相双	27	4	4			4	14.8	
計	**75**	**7**	**7**	**19**		**26**	**34.7**	
福島市	83	47	17	3		20	24.1	
郡山市	89	10	10	3		13	14.6	
いわき市	77	11	11	5		16	20.8	
合計	**324**	**75**	**45**	**30**		**75**	**23.1**	

第37表　特定建築物立入検査等結果（県保健所管轄分）

令和7年度末

	調査項目		調査件数							不適合件数							不適合率(%)
			県北	県中	県南	会津	南会津	相双	合計	県北	県中	県南	会津	南会津	相双	合計	
1	空気環境の測定	空気環境測定実施回数	10	22	43	49	7	23	154	1	1	2			1	5	3.2
2		ホルムアルデヒド測定実施回数	1					1	2						1	1	50.0
3		浮遊粉じんの量	9	21	41	49	7	22	149								
4		一酸化炭素の含有量	9	21	41	49	7	22	149								
5		炭酸ガスの含有量	9	21	41	49	7	22	149		4	9			1	14	9.4
6		温度		6	41	33		22	102		3	4			2	9	8.8
7		相対湿度		6	41	31		11	89		5	23			6	34	38.2
8		気流	1	21	41	49	7	22	141								
9		ホルムアルデヒドの含有量	1						1								
10	飲料水の管理	水質検査実施回数	7	15	31	55	5	18	131		1	1			4	6	4.6
11		水質基準超過	7	14	30	55	5	18	129								
12		残留塩素の検査実施回数	7	15	31	60	6	19	138	1					3	4	2.9
13		残留塩素の含有率	6	15	30	60	6	18	135		1	3				4	3.0
14		貯水槽の清掃実施回数	7	14	31	55	5	19	131			2			1	3	2.3
15	中央式給湯設備による給湯水の管理	水質検査実施回数	3	7	11	44	5	5	75		1	1			1	3	4.0
16		水質基準超過	3	6	10	44	6	3	72								
17		残留塩素の検査実施回数	3	2	12	44	6	4	71	3		3			1	7	9.9
18		残留塩素の含有率		2	7	44	5	3	61		2	2				4	6.6
19		貯湯槽の清掃実施回数	3	7	13	44	6	4	77						1	1	1.3
20	排水に関する設備の清掃回数		10	18	44	63	9	25	169	1	7	5			4	17	10.1
21	清掃実施回数		10	22	44	72	9	25	182		1	3			6	10	5.5
22	ねずみ昆虫防除実施回数		10	22	43	72	9	26	182	2	1	14			1	18	9.9
23	帳簿書類備付け		10	22	44	72	9	19	176	2	11	2			6	21	11.9

第38表　特定建築物立入検査等　年次別推移(県保健所管轄分)

調査項目等			H28	H29	H30	R1	R2	R3	R4	R5	R6	R7
特定建築物届出数			505	511	350	358	365	369	370	373	376	376
管理技術者選任建築物			499	507	88	93	357	89	98	99	100	99
立入検査件数			328	331	344	352	186	361	358	370	373	372
不適合率(%)	空気環境の測定	空気環境測定実施回数	1.4	2.9	0.0	1.0	0.5	0.6	0.7	3.3	3.3	3.2
		ホルムアルデヒド測定実施回数			16.7	10.0	0.0	0.0	0.0	16.7	0.0	50.0
		浮遊粉じんの量	1.1	1.1	1.2	1.1	1.0	1.3	0.7	0.8	2.0	0.0
		一酸化炭素の含有量	0.4	0.4	0.4	0.0	0.0	0.6	0.7	0.9	1.3	0.0
		炭酸ガスの含有量	14.1	18.5	13.5	11.6	11.7	9.6	17.3	25.6	16.7	9.4
		温度	20.4	11.2	9.5	8.6	5.3	27.3	20.1	22.6	11.8	8.8
		相対湿度	54.0	50.3	32.2	34.4	35.3	57.8	64.0	139.0	50.0	38.2
		気流	0.0	0.0	0.4	0.0	0.5	1.9	19.4	23.1	1.3	0.0
		ホルムアルデヒドの含有量	50.0	22.2	0.0	0.0	0.0	0.0	0.0	0.0	0.0	0.0
	飲料水の管理	飲料水の水質検査実施回数	6.8	8.0	3.0	1.4	1.7	1.8	7.1	7.6	3.4	4.6
		水質基準超過	0.9	0.9	1.5	1.4	3.5	1.9	2.1	3.2	3.0	0.0
		残留塩素の検査実施回数	3.1	4.1	1.5	2.8	1.7	0.9	3.0	8.8	5.3	2.9
		残留塩素の含有率	3.1	0.0	0.5	2.8	0.0	0.9	1.1	10.8	5.3	3.0
		貯水槽の清掃実施回数	1.9	2.8	0.5	0.7	0.0	1.7	3.9	7.6	0.7	2.3
	中央式給湯設備による給湯水の管理	水質検査実施回数			2.1	5.7	5.1	1.3	6.8	16.7	6.8	4.0
		水質基準超過			4.3	4.7	1.3	1.7	1.8	0.0	2.4	0.0
		残留塩素の検査実施回数			5.5	7.1	8.0	1.6	8.2	24.2	11.6	9.9
		残留塩素の含有率			3.5	4.9	8.6	1.7	12.7	38.5	10.1	6.6
		貯湯槽の清掃実施回数			11.8	4.6	12.7	9.0	11.7	31.6	5.6	1.3
	排水に関する設備の清掃回数		12.5	20.3	9.3	5.7	5.1	1.3	10.0	15.1	14.1	10.1
	清掃実施回数		12.5	12.2	2.6	4.7	1.3	1.7	3.5	10.2	6.7	5.5
	ねずみ昆虫防除実施回数		23.6	20.7	10.1	7.1	8.0	1.6	3.5	8.7	12.5	9.9
帳簿書類備付け不備率(%)			48.2	39.9	33.6	4.9	8.6	1.7	23.8	55.9	17.0	11.9

第39表　出張理容の年間監視指導状況

令和7年度末

区分 / 保健所名	① 年度末現在総施設数	② 許可認可届出受理施設数	③ 許可認可前及び届出時の調査指導延件数	④ 監視指導延件数	⑤ 無許可無届出施設の調査指導延件数	⑥ ③+④+⑤ 総監視件数	⑦ ⑥÷① 1施設当たり監視率(%)	⑧ ④のうち苦情処理による監視件数
県北	9			4		4	44.4	
県中	5	2	2			2	40.0	
県南	5							
会津	5							
南会津								
相双	5							
計	**29**	**2**	**2**	**4**		**6**	**20.7**	
福島市	2	1	1			1	50.0	
郡山市	5	1						
いわき市	9							
合計	**45**	**4**	**3**	**4**		**7**	**15.6**	

第40表　出張美容の年間監視指導状況

令和7年度末

区分 / 保健所名	① 年度末現在総施設数	② 許可認可届出受理施設数	③ 許可認可前及び届出時の調査指導延件数	④ 監視指導延件数	⑤ 無許可無届出施設の調査指導延件数	⑥ ③+④+⑤ 総監視件数	⑦ ⑥÷① 1施設当たり監視率(%)	⑧ ④のうち苦情処理による監視件数
県北	35	4	4	2		6	17.1	
県中	13	2	2			2	15.4	
県南	8							
会津	7							
南会津	1	1	1			1	100.0	
相双	7	1						
計	**71**	**8**	**7**	**2**		**9**	**12.7**	
福島市	20	3	3			3	15.0	
郡山市	18	3						
いわき市	16	2						
合計	**125**	**16**	**10**	**2**		**12**	**9.6**	

第41表 洗たく物無店舗取次店の年間監視指導状況

令和7年度末

区分 / 保健所名	① 年度末現在総施設数	② 許可認可届出受理施設数	③ 許可認可前及び届出時の調査指導延件数	④ 監視指導延件数	⑤ 無許可無届出施設の調査指導延件数	⑥ ③+④+⑤ 総監視件数	⑦ ⑥÷① 1施設当たり監視率(%)	⑧ ④のうち苦情処理による監視件数
県北	10							
県中								
県南	1							
会津								
南会津								
相双	8							
計	**19**							
福島市	17							
郡山市	3	1						
いわき市								
合計	**39**	**1**						

第42表 コインオペレーションクリーニング施設の年間監視指導状況

令和7年度末

区分 / 保健所名	① 年度末現在総施設数	② 許可認可届出受理施設数	③ 許可認可前及び届出時の調査指導延件数	④ 監視指導延件数	⑤ 無許可無届出施設の調査指導延件数	⑥ ③+④+⑤ 総監視件数	⑦ ⑥÷① 1施設当たり監視率(%)	⑧ ④のうち苦情処理による監視件数
県北	36	2	2	1		3	8.3	
県中	49	1	1	21		22	44.9	
県南	40	2	2	14		16	40.0	
会津	53	2	2	28		30	56.6	
南会津	6	1	1	5		6	100.0	
相双	50	2	2	62		64	128.0	
計	**234**	**10**	**10**	**131**		**141**	**60.3**	
福島市	52	3	3	15		18	34.6	
郡山市	71	1	1	12		13	18.3	
いわき市	72	4	4	24		28	38.9	
合計	**429**	**18**	**18**	**182**		**200**	**46.6**	

第43表　一般プールの年間監視指導状況

令和7年度末

区分 / 保健所名	① 年度末 現在 総施設数	② 許可認可 届出受理 施設数	③ 許可認可 前及び 届出時の 調査指導 延件数	④ 監視指導 延件数	⑤ 無許可 無届出 施設の 調査指導 延件数	⑥ ③+④+⑤ 総監視 件数	⑦ ⑥÷① 1施設 当たり 監視率 (%)	⑧ ④のうち 苦情処理 による 監視件数
県北	16			15		15	93.8	
県中	17			16		16	94.1	
県南	15			13		13	86.7	
会津	18			16		16	88.9	
南会津	8			5		5	62.5	
相双	8			8		8	100.0	
計	**82**			**73**		**73**	**89.0**	
福島市	13			12		12	92.3	
郡山市	15	1	1	12		13	86.7	
いわき市	25			36		36	144.0	
合計	**135**	**1**	**1**	**133**		**134**	**99.3**	

（5） その他（施設以外）

第44表 その他（施設以外）の年間監視指導状況

令和7年度末

区分 / 保健所名	井戸等		家庭用品関係		そ族こん虫		住環境関係		その他施設	
	監視指導延件数	うち苦情処理による監視件数	監視指導延件数	うち苦情処理による監視件数	監視指導延件数	うち苦情処理による監視件数	監視指導延件数	うち苦情処理による監視件数	監視指導延件数	うち苦情処理による監視件数
県北	2		2							
県中			2							
県南	1		2							
会津			2							
南会津			2							
相双			1							
計	3		11							
福島市										
郡山市										
いわき市										
会津若松市										
白河市										
須賀川市										
喜多方市	1	1								
相馬市										
二本松市										
田村市										
南相馬市										
伊達市										
本宮市										
合計	4	1	11							

３ 生活衛生関係営業指導育成事業の状況

理容所、美容所、クリーニング所等の生活衛生関係営業は、県民の日常生活と極めて密接に関係した業種ではあるが、その大部分は厳しい経営環境にさらされている。

このため、県としても各種の振興策を講じるなどしているが、このほか、日本政策金融公庫による融資指導や公益財団法人福島県生活衛生営業指導センターによる経営指導、相談などによる経営の合理化や近代化、さらには自主的衛生管理の推進を図るなどして公衆衛生の向上及び利用者、消費者の利益の増進に努めている。

（１）日本政策金融公庫融資指導

ア　融資指導推薦　２５件

イ　融資推薦事務の全部委託

委 託 先　公益財団法人福島県生活衛生営業指導センター

委 託 料　８５千円

委託内容　①　公庫融資に関する指導・相談及び推薦書の交付願の受理

②　融資申込書の内容審査

③　公庫に対する推薦書の送付

④　借入申込書の公庫への送付

（２）生活衛生営業経営指導事業費補助

交 付 先　公益財団法人福島県生活衛生営業指導センター

補 助 額　２４，１５０千円

事業実績　①　生活衛生営業相談室運営事業

窓口相談実施状況（電話による相談を含む）

・指導日数　延べ１６２日

・指導件数　　１６２件

②　地区生活衛生営業相談指導事業

地区生活衛生営業相談室開催

県北地区１回、県中地区２回、相双地区１回、会津地区２回、いわき地区１回

③　経営指導員設置事業

経営指導員による巡回指導の実施状況

・指導日数　延べ１５８日

・指導件数　　２７１件

④　生活衛生関係営業経営改善資金融資等指導事業

ア　生活衛生関係営業経営改善資金融資指導

・特別相談員数　　４９人

・指導日数　　延べ２３３日

・指導件数　　５５件

イ　生衛業特別指導

・生衛ふくしま　　年４回発行（１回　４，５００部）

・役職員等研修会　　１回　受講者５６人

・特別相談員研修会　１回　受講者２４人

⑤　融資関係、統計関係等の情報を相互に利用できるネットワークシステム

令和2年度以降の日本政策金融公庫融資状況調べ

区分 生同組合名	令和2年度		令和3年度		令和4年度		令和5年度	
	貸付決定状況							
	件数	金額 万円	件数	金額 万円	件数	金額 万円	件数	金額 万円
興行								
クリーニング								
理容	3	2,253			2	1,620	1	900
美容業	10	9,466	6	9,290	9	9,721	11	6,785
公衆浴場業								
旅館ホテル	1	900						
飲食業	6	5,100	3	2,683	7	6,048	8	5,914
食肉								
すし商								
社交飲食業			1	545			0	0
喫茶飲食	1	750					1	604
中華飲食業								
合計	21	18,469	10	12,518	18	17,389	21	14,203

令和6年度		令和7年度					
		推薦状況		貸付決定状況		融資割合	
件数	金額 万円	件数	金額 万円	件数	金額 万円	件数	金額
1	627	1	600	1	600	100.0%	100.0%
8	5,880	11	11,102	9	8,658	81.8%	78.0%
		3	1,713	3	1,513	100.0%	88.3%
		1	2,049	0	0	0.0%	0.0%
5	4,918	8	11,243	8	11,240	100.0%	100.0%
2	1,517						
		1	2,000	1	2,500	100.0%	125.0%
16	12,942	25	28,707	22	24,511	88.0%	85.4%

4 福島県生活衛生同業組合名簿

組合の名称	郵便番号	事務所の所在地	電話番号	FAX番号	許可年月日	組合員数(※)
興行場	963-8002	郡山市駅前2-9-7 郡山テアトル内	024-922-0826	024-925-2223	S32.12.16	33
クリーニング	960-8166	福島市仁井田字前林川原18-1	024-593-0570	024-597-6552	S32.12.28	61
理容	963-8071	郡山市富久山町久保田字金堀田53-2	024-923-2016	024-923-8029	S33. 1.18	796
美容業	963-0107	郡山市安積1丁目125	024-983-6150	024-983-6116	S33. 2.10	731
公衆浴場業	960-8057	福島市笹木野字笹木野原4-140	024-591-4265	024-591-4265	S33. 4.17	4
旅館ホテル	960-8035	福島市本町4-17 岩瀬ビル2階	024-521-1448	024-522-3941	S33. 6.18	477
飲食業	963-8025	郡山市桑野3-12-2 コスモレジデンス桑野502	024-973-8256	024-973-8257	S34. 4.17	88
食肉	960-8043	福島市中町5-21 消防会館2階	024-522-1095	024-597-6173	S35.10.27	152
すし商	960-8141	福島市渡利字柳小路59-3	024-523-1555	024-522-5097	S41. 7. 6	25
社交飲食業	960-8036	福島市新町1-26 第7清水ビル2階	024-522-5577	024-573-4436	S43. 5.21	434
喫茶飲食	970-8024	いわき市平北白土字宮前59-1 リバーサイド宮前A101	0246-21-9454	0246-21-7131	S44.10.30	21
中華飲食業	960-8031	福島市栄町1-1 エスパル福島1階 (石林エスパル店方)	024-597-8883	024-597-8883	S47.12.15	15

※組合員数:令和7年12月31日現在　　計 12生活衛生同業組合　2,837

団体名称	代表者	住所
公益財団法人福島県生活衛生営業指導センター (福島県生活衛生同業組合連絡協議会)	菅野 豊 中野 竹治	〒960-8053 福島市三河南町1番20号 コラッセふくしま7階 電話番号 024-525-4085 FAX番号 024-525-4086

（令和7年度末）

代表者				
氏　名	郵便番号	所　在　地	屋　　号	電話番号
阿　部　泰　宏	960-8051	福島市曾根田町6-4	フォーラム福島	024-533-1717
芳賀沼　栄一	967-0004	南会津郡南会津町田島字北下原甲2100	有限会社クリーニング太陽舎	0241-62-0515
村　上　良　明	963-8025	郡山市桑野2-6-12	ヘアーサロンくわの	024-922-1823
五十嵐　康之	962-0062	須賀川市山寺町241	ヘアー＆ネイルヌーベル	0248-76-1872
藤　原　榮　二	960-1406	伊達郡川俣町鶴沢字京田38-13	藤の湯	024-566-4922
小井戸　英典	972-8321	いわき市常磐湯本町笠井1	旅館こいと	0246-42-2151
藤　原　賢　一	963-8025	郡山市桑野3-12-2 コスモレジデンス桑野503	スピネットワールド	024-933-1543
秋　元　幸　一	969-0308	白河市大信増見字北田82	有限会社肉の秋元本店	0248-46-2350
根本　誠三郎	960-8141	福島市渡利字柳小路59-3	喜久寿し	024-522-4826
鈴　木　悦　朗	960-0201	福島市置賜町5-35	大衆酒処 轟座	024-522-5577
塩　　昭　信	970-8024	いわき市平北白土字宮前59-1 素瑠斗館1F	カレー＆COFFEE カリー工房	0246-21-9454
日比野　恒夫	960-8031	福島市栄町1-1　エスパル福島1階 (石林エスパル店方)	石林エスパル店	024-597-8883

5 理容師養成施設及び美容師養成施設

令和7年度末

名　　称	所 在 地	設 置 者	区分及び定員	課程別	指定年月日
学校法人福島県高等理容美容学院 ℡ 024-522-5544	〒960-8141 福島市渡利字馬場町14番地の2	学校法人福島県高等理容美容学院	理容(昼間) 50名 〃 (通信) 80名 美容(昼間) 90名 〃 (通信) 140名	昼 間 通 信	H10.4.1
一般社団法人郡山理容協会立 郡山理容学校 ℡ 024-923-0065	〒963-8071 郡山市富久山町久保田字金堀田53－2	一般社団法人郡山理容協会	理容(昼間) 20名 〃 (通信) 50名	昼 間 通 信	H10.4.1
郡山ヘアメイクカレッジ ℡ 024-937-0008	〒963-0108 郡山市笹川三丁目53－1	一般社団法人郡山美容協会	美容(昼間) 125名 〃 (通信) 115名	昼 間 通 信	H10.4.1
国際ビューティ&フード大学校 ℡ 0120-442-335	〒963-8811 郡山市方八町2丁目4番21号	学校法人国際総合学園	美容(昼間) 120名 〃 (通信) 120名	昼 間 通 信	H30.3.1
AIZUビューティーカレッジ ℡ 0242-24-7271	〒965-0037 福島県会津若松市中央一丁目5番23号	一般社団法人会津理容美容協会	美容(昼間) 40名	昼 間	H10.4.1
学校法人iwakiヘアメイクアカデミー ℡ 0246-25-4294	〒970-8036 いわき市平谷川瀬一丁目11－2	学校法人iwakiヘアメイクアカデミー	理容(昼間) 70名 〃 (通信) 80名 美容(昼間) 70名 〃 (通信) 80名	昼 間 通 信	H10.4.1
BARBER PRIDE福島分校	〒963-8871 郡山市本町1丁目5－10 カナヤマ第1ビル5階	一般社団法人日本ビューティー創生本部	理容(昼間) 14名 〃 (通信) 18名	昼 間 通 信	R8.2.19
BEAUTY PRIDE福島分校	〒963-8871 郡山市本町1丁目5－10 カナヤマ第1ビル5階	一般社団法人日本ビューティー創生本部	美容(昼間) 20名 〃 (通信) 25名	昼 間 通 信	R8.2.19

６ クリーニング師試験

（1）クリーニング師試験の実施状況

令和7年度の試験の実施状況は、次のとおりである。
学科試験・実地試験 ： 令和7年11月８日　郡山ヘアメイクカレッジ

年 度	出願者数（人）	受験者数（人）	合格者数（人）	合格率（%）
H28	25	24	8	33
H29	14	14	8	57
H30	22	22	12	55
R1	18	17	11	65
R2	7	6	3	50
R3	17	17	12	71
R4	14	14	7	50
R5	18	18	11	61
R6	22	22	18	82
R7	20	19	14	74

（2）クリーニング師免許証交付状況

年 度	新規交付（件）	累計（件）	書換え交付（件）	再交付（件）
H28	8	2,164	1	3
H29	8	2,172	0	2
H30	12	2,184	0	2
R1	11	2,195	0	1
R2	3	2,198	0	2
R3	12	2,210	0	1
R4	7	2,217	0	1
R5	10	2,227	4	0
R6	18	2,245	0	0
R7	14	2,259	1	1

7 公衆浴場確保対策

(1)入浴料金の状況

公衆浴場入浴料金は、物価統制令に基づき知事が指定することになっている。
現在の料金は、平成30年2月2日に指定され、平成30年4月1日から適用されているものである。

普通公衆浴場入浴料金の統制額(平成30年4月1日より適用)

入浴 (1人につき)	大人(12歳以上の者)	450円
	中人(6歳以上12歳未満の者)	150円
	小人(6歳未満の者)	90円

公衆浴場入浴料金改定の推移

入浴料金指定告示年月日及び番号		地域区分	適用区域	入浴料金(円)			
				大人	中人	小人	洗髪
昭26. 9.29	仙台管区経済局告示 第15号		福島県全域	12	10	6	7
昭28. 2. 7	厚生省告示 第35号		〃	13	10	6	7
昭29. 1.25	〃 第5号	A 表	(1) 福島・会津若松・郡山・白河・平市	15	12	6	7
		B 表	(2) 上記以外の地域	13	10	6	7
昭30. 3. 1	〃 第58号	A地域	(1)に同じ	15	12	6	7
		B地域	(2) 〃	13	10	6	7
昭31. 3.26	〃 第47号	A 〃	(3) (1)の地区に磐城・喜多方・須賀川市を追加	15	12	6	7
		B 〃	上記以外の地域	13	10	6	7
昭32.10. 1	福島県告示 第727号	A 〃	(3)に同じ	15	12	6	7
		B 〃	上記以外の地域	13	10	6	7
昭36. 4.28	〃 第390号	A 〃	(4) (3)に二本松・相馬・原町各市・本宮・三春・坂下各町を追加	16	13	8	7
		B 〃	(5) 上記以外の地域	14	11	8	7
昭37. 3.20	〃 第225号	A 〃	(4)に同じ	18	14	8	10
		B 〃	(5) 〃	16	12	8	10
昭39. 1.18	〃 第65号	A 〃	(4) 〃	23	15	8	10
		B 〃	(5) 〃	21	13	8	10
昭41. 2.18	〃 第140号	A 〃	(4) 〃	28	15	8	10
		B 〃	(5) 〃	26	13	8	10
昭43. 3.26	〃 第378号		福島県全域	30	20	10	10
昭45. 3. 6	〃 第230号		〃	35	20	10	10
昭46.12.21	〃 第1318号		〃	40	25	10	10
昭48. 2. 3	〃 第132号		〃	50	30	15	20
昭49. 2. 1	〃 第82号		〃	80	40	20	30
昭50. 2. 1	〃 第92号		〃	95	60	35	30
昭50.11.21	〃 第1243号		〃	110	60	35	30
昭51.12.17	〃 第1565号		〃	130	70	40	35
昭53. 3.28	〃 第423号		〃	140	70	40	40
昭54. 8.10	〃 第1211号		〃	160	80	50	40
昭55. 8. 5	〃 第436号		〃	180	90	60	45
昭57. 4. 5	〃 第477号		〃	200	90	60	50
昭59.12.28	〃 第1719号		〃	220	100	70	50
平元.10.20	〃 第1228号		〃	250	110	80	50
平 5. 9. 7	〃 第871号		〃	290	120	80	40
平10. 2.24	〃 第159号		〃	350	130	80	
平19. 8.10	〃 第549号		〃	400	150	90	
平30. 2. 2	〃 第62号		〃	450	150	90	
令8. 2.13	〃 第72号		〃 ※令和8年4月1日から適用	500	150	90	

(2)公衆浴場施設整備事業補助

福島県公衆浴場施設整備事業補助金交付要綱に基づき知事の定める額

補助対象経費			補助対象経費限度額(千円)	補助率	補助金限度額(千円)	備　考
右に掲げる施設の購入による更改に要する経費	風呂釜		2,400	1/3	800	いずれも、市町村が普通公衆浴場業を営む者に対して補助する額あるいは早期の災害復旧のため県が普通公衆浴場営業者に対して補助する額が、補助限度額に満たないときは、当該補助する額をもって「補助金限度額」とする。
	温水器		600	1/3	200	
	重油バーナー		600	1/3	200	
	ろ過機		600	1/3	200	
	燃料転換装置		1,200	1/3	400	
右に掲げる施設設備の更改に要する経費	給湯給水配管		1,200	1/3	400	
	浴場内タイル		900	1/3	300	
	煙突		900	1/3	300	
右に掲げる施設の更改に要する経費	脱衣場の更改	脱衣場改装及び脱衣場内設備の更改	2,400	1/3	800	
	浴室の更改		1,800	1/3	600	

補助対象市町村別要望及び決定額

令和7年度末

区分 / 保健所名	補助対象市町村名	風呂釜		ろ過器		温水器		重油バーナー		燃料転換		配管		タイル		煙突		脱衣場		浴室		補助金所要額(千円)	補助金決定額(千円)
		要望数	決定数	要望数	決定数	要望数	決定数	要望数	決定数	要望数	決定数	要望数	決定数	要望数	決定数	要望数	決定数	要望数	決定数	要望数	決定数		
計		0	0	0	0	0	0	0	0	0	0	0	0	0	0	0	0	0	0	0	0	0	0

8 家庭用品の安全確保

家庭用品の試買検査結果

令和7年度末

区分 / 保健所名	ホルムアルデヒド		塩化水素・硫酸	水酸化ナトリウム・水酸化カリウム	ディルドリン	メタノール	テトラクロロエチレン	トリクロロエチレン	計	基準違反件数
	24ヶ月以内	24ヶ月超								
県北	5	4		2					11	
県中	5	4							9	
県南	5	4							9	
会津	6	5							11	
南会津	3	3		2					8	
相双	5	4							9	
計	29	24		4					57	

9 衛生教育実施状況

○ 保健所主催分

令和7年度末

区分 / 保健所名	営業関係		水道関係		ビル管関係		その他		合　計	
	回 数	人 員	回 数	人 員	回 数	人 員	回 数	人 員	回 数	人 員
県　北							1	8	1	8
県　中	3	32	2	29			1	9	6	70
県　南							2	21	2	21
会　津	7	124					2	28	9	152
南会津										
相　双							1	11	3	69
計	**10**	**156**	**2**	**29**			**7**	**77**	**21**	**320**
福島市										
郡山市										
いわき市										
合　計	**10**	**156**	**2**	**29**			**7**	**77**	**21**	**320**

○ 市町村・関係団体が開催、保健所が講師を派遣

令和7年度末

区分 / 保健所名	営業関係		水道関係		ビル管関係		その他		合　計	
	回 数	人 員	回 数	人 員	回 数	人 員	回 数	人 員	回 数	人 員
県　北	3	97							3	97
県　中	4	116							4	116
県　南	3	49							3	49
会　津	8	156							8	156
南会津										
相　双	2	42							2	42
計	**20**	**460**							**20**	**460**
福島市	2	77					1	22	3	99
郡山市	1	55					3	84	4	139
いわき市	2	78							2	78
合　計	**25**	**670**					**4**	**106**	**29**	**776**

10 ねずみ・衛生害虫等相談件数（県全体）

種別	令和3年度	令和4年度	令和5年度	令和6年度	令和7年度
アタマジラミ	3				
アリ	1	5	6	5	**1**
ヒアリ		1	1		
その他（種不明含）	1	4	5	5	1
アブ			1	1	
カ	4	1	1		**1**
ガ	1		2		
カツオブシムシ	1				**2**
カメムシ				1	
クモ		1		1	**3**
ゴケグモ類		1		1	1
その他（種不明含）					2
ゴキブリ	1			2	**1**
シバンムシ					
シミ					
シラミ（アタマジラミ以外）				1	
ケジラミ					
コロモジラミ					
その他（種不明含）				1	
シロアリ					3
ダニ	3	3	8	3	**12**
イエダニ			1		2
その他（種不明含）	3	3	7	3	10
チャタテムシ		1		2	
チョウバエ					
トコジラミ			2		
ネズミ	12	11	23	16	**15**
ノミ	1	1	1	1	**1**
ハエ	4	2	5	2	**2**
ハチ	299	219	216	229	**177**
アシナガバチ	14	11	14	18	12
スズメバチ	136	100	96	89	100
ミツバチ	1	1	2		
シバンムシアリガタバチ			1		
その他（種不明含）	148	107	103	122	65
ブユ					
ムカデ		2	1		1
ヤスデ		1	1		1
ユスリカ	2	1	2	1	
その他	15	11	21	21	**20**
合計	**347**	**259**	**266**	**286**	**240**

第３　食品安全・動物愛護関係

1 食品等の安全確保対策

(1)食品営業許可指導事業

ア 施設数及び許可件数等(旧食品衛生法に基づく許可を要する食品関係営業施設)(中核市を除く)

令和7年度末

		営業施設数	監視件数	営業許可施設数		廃業施設数	違反件数	処分件数							告発	処分以外の措置件数
				新規	継続			許可取消	営業禁止	営業停止	改善命令	廃棄命令	回収命令	その他		
飲食店営業	一般食堂・レストラン等	851	107	0	0	146	0	0	0	0	0	0	0	0	0	0
	仕出し屋・弁当屋	93	70	0	0	41	0	0	0	0	0	0	0	0	0	0
	旅館	127	49	0	0	23	0	0	0	0	0	0	0	0	0	0
	その他	504	125	0	0	182	0	0	0	0	0	0	0	0	0	0
	(小計)	1,575	351	0	0	392	0	0	0	0	0	0	0	0	0	0
菓子製造業		271	70	0	0	70	0	0	0	0	0	0	0	0	0	0
乳処理業		0	0	0	0	0	0	0	0	0	0	0	0	0	0	0
特別牛乳搾取処理業		0	0	0	0	0	0	0	0	0	0	0	0	0	0	0
乳製品製造業		6	2	0	0	2	0	0	0	0	0	0	0	0	0	0
集乳業		0	0	0	0	0	0	0	0	0	0	0	0	0	0	0
魚介類販売業		75	32	0	0	32	0	0	0	0	0	0	0	0	0	0
魚介類競り売り営業		2	0	0	0	0	0	0	0	0	0	0	0	0	0	0
魚肉練り製品製造業		0	0	0	0	0	0	0	0	0	0	0	0	0	0	0
食品の冷凍又は冷蔵業		8	6	0	0	6	0	0	0	0	0	0	0	0	0	0
かん詰又はびん詰食品製造業		25	9	0	0	9	0	0	0	0	0	0	0	0	0	0
喫茶店営業		25	5	0	0	5	0	0	0	0	0	0	0	0	0	0
	自動販売機(再掲)	1	0	0	0	0	0	0	0	0	0	0	0	0	0	0
あん類製造業		3	0	0	0	0	0	0	0	0	0	0	0	0	0	0
アイスクリーム類製造業		17	5	0	0	5	0	0	0	0	0	0	0	0	0	0
食肉処理業		19	8	0	0	8	0	0	0	0	0	0	0	0	0	0
食肉販売業		55	27	0	0	27	0	0	0	0	0	0	0	0	0	0
食肉製品製造業		4	2	0	0	2	0	0	0	0	0	0	0	0	0	0
乳酸菌飲料製造業		0	0	0	0	0	0	0	0	0	0	0	0	0	0	0
食用油脂製造業		5	5	0	0	5	0	0	0	0	0	0	0	0	0	0
マーガリン又はショートニング製造業		0	0	0	0	0	0	0	0	0	0	0	0	0	0	0
みそ製造業		13	2	0	0	2	0	0	0	0	0	0	0	0	0	0
しょうゆ製造業		3	1	0	0	1	0	0	0	0	0	0	0	0	0	0
ソース類製造業		9	7	0	0	7	0	0	0	0	0	0	0	0	0	0
酒類製造業		3	1	0	0	1	0	0	0	0	0	0	0	0	0	0
豆腐製造業		7	2	0	0	2	0	0	0	0	0	0	0	0	0	0
納豆製造業		0	0	0	0	0	0	0	0	0	0	0	0	0	0	0
麺類製造業		31	5	0	0	5	0	0	0	0	0	0	0	0	0	0
そうざい製造業		83	23	0	0	23	0	0	0	0	0	0	0	0	0	0
添加物製造業		1	0	0	0	0	0	0	0	0	0	0	0	0	0	0
食品の放射線照射業		0	0	0	0	0	0	0	0	0	0	0	0	0	0	0
清涼飲料水製造業		8	8	0	0	8	0	0	0	0	0	0	0	0	0	0
氷雪製造業		0	0	0	0	0	0	0	0	0	0	0	0	0	0	0
合計		**2,248**	**571**	**0**	**0**	**612**	**0**	**0**	**0**	**0**	**0**	**0**	**0**	**0**	**0**	**0**

注) 令和3年6月1日に食品衛生法が改正されたため、旧法による新規・継続施設はなし。

イ 施設数及び許可件数等（改正食品衛生法に基づく許可を要する食品関係営業施設）（中核市を除く）

令和7年度末

	営業施設数	監視件数	営業許可施設数		廃業施設数	違反件数	処分件数							告発	処分以外の措置件数
			新規	継続			許可取消	営業禁止	営業停止	改善命令	廃棄命令	回収命令	その他		
飲食店営業	7,758	3,174	1,482	0	264	0	0	0	4	0	0	0	0	0	0
調理の機能を有する自動販売機	41	7	4	0	4	0	0	0	0	0	0	0	0	0	0
食肉販売業	241	131	48	0	4	0	0	0	0	0	0	0	0	0	0
魚介類販売業	325	151	54	0	4	0	0	0	2	0	0	0	1	0	0
魚介類競り売り営業	6	17	0	0	0	0	0	0	0	0	0	0	0	0	0
集乳業	1	1	1	0	0	0	0	0	0	0	0	0	0	0	0
乳処理業	6	14	1	0	0	0	0	0	0	0	0	0	0	0	0
特別牛乳搾取処理業	0	0	0	0	0	0	0	0	0	0	0	0	0	0	0
食肉処理業	23	15	5	0	0	0	0	0	0	0	0	0	0	0	0
食品の放射線照射業	0	0	0	0	0	0	0	0	0	0	0	0	0	0	0
菓子製造業	1,029	283	194	0	18	0	0	0	0	0	0	0	0	0	0
アイスクリーム類製造業	35	18	6	0	0	0	0	0	0	0	0	0	0	0	0
乳製品製造業	16	7	2	0	0	0	0	0	0	0	0	0	0	0	0
清涼飲料水製造業	60	33	13	0	0	0	0	0	0	0	0	0	0	0	0
食肉製品製造業	14	9	1	0	0	0	0	0	0	0	0	0	0	0	0
水産製品製造業	30	12	4	0	0	0	0	0	0	0	0	0	0	0	0
氷雪製造業	7	0	0	0	0	0	0	0	0	0	0	0	0	0	0
液卵製造業	3	5	0	0	0	0	0	0	0	0	0	0	0	0	0
食用油脂製造業	21	5	4	0	0	0	0	0	0	0	0	0	0	0	0
みそ又はしょうゆ製造業	157	41	32	0	0	0	0	0	0	0	0	0	0	0	0
酒類製造業	78	17	14	0	1	0	0	0	0	0	0	0	0	0	0
豆腐製造業	55	22	5	0	1	0	0	0	0	0	0	0	0	0	0
納豆製造業	14	4	1	0	0	0	0	0	0	0	0	0	0	0	0
麺類製造業	214	51	34	0	6	0	0	0	0	0	0	0	0	0	0
そうざい製造業	538	172	101	0	12	0	0	0	0	0	0	0	0	0	0
複合型そうざい製造業	1	0	0	0	0	0	0	0	0	0	0	0	0	0	0
冷凍食品製造業	15	13	2	0	1	0	0	0	0	0	0	0	0	0	0
複合型冷凍食品製造業	0	0	0	0	0	0	0	0	0	0	0	0	0	0	0
漬物製造業	273	23	8	0	2	0	0	0	0	0	0	0	0	0	0
密封包装食品製造業	147	54	29	0	0	0	0	0	0	0	0	0	0	0	0
食品の小分け業	15	8	3	0	1	0	0	0	0	0	0	0	0	0	0
添加物製造業	4	1	0	0	1	0	0	0	0	0	0	0	0	0	0
合計	**11,127**	**4,288**	**2,048**	**0**	**319**	**0**	**0**	**0**	**6**	**0**	**0**	**0**	**1**	**0**	**0**

注）令和3年6月1日に食品衛生法が改正されたため、令和8年度末まで継続施設はなし。

ウ 届出を要する食品関係営業施設（中核市を除く）

令和7年度末

		施設数	監視件数	違反件数	処分件数						告発	処分以外の措置件数
					営業禁止	営業停止	改善命令	廃棄命令	回収命令	その他		
旧許可業種であった業種	魚介類販売業（包装済みの魚介類のみの販売）	573	25	0	0	0	0	0	0	0	0	0
	食肉販売業（包装済みの食肉のみの販売）	804	43	0	0	0	0	0	0	0	0	0
	乳類販売業	1,652	114	0	0	0	0	0	0	0	0	0
	氷雪販売業	20	0	0	0	0	0	0	0	0	0	0
	コップ式自動販売機（自動洗浄・屋内設置）	1,080	15	0	0	0	0	0	0	0	0	0
販売業	弁当販売業	36	7	0	0	0	0	0	0	0	0	0
	野菜果物販売業	248	44	0	0	0	0	0	0	0	0	0
	米穀類販売業	180	5	0	0	0	0	0	0	0	0	0
	通信販売・訪問販売による販売業	22	0	0	0	0	0	0	0	0	0	0
	コンビニエンスストア	261	36	0	0	0	0	0	0	0	0	0
	百貨店、総合スーパー	220	87	0	0	0	0	0	0	0	0	0
	自動販売機による販売業（コップ式自動販売機（自動洗浄・屋内設置）及び営業許可の対象となる自動販売機を除く。）	337	0	0	0	0	0	0	0	0	0	0
	その他の食料・飲料販売業	716	81	0	0	0	0	0	0	0	0	0
製造・加工業	添加物製造・加工業（法第13条第1項の規定により規格が定められた添加物の製造を除く。）	1	0	0	0	0	0	0	0	0	0	0
	いわゆる健康食品の製造・加工業	4	0	0	0	0	0	0	0	0	0	0
	コーヒー製造・加工業（飲料の製造を除く。）	103	5	0	0	0	0	0	0	0	0	0
	農産保存食料品製造・加工業	344	4	0	0	0	0	0	0	0	0	0
	調味料製造・加工業	55	6	0	0	0	0	0	0	0	0	0
	糖類製造・加工業	0	0	0	0	0	0	0	0	0	0	0
	精穀・製粉業	91	7	0	0	0	0	0	0	0	0	0
	製茶業	22	0	0	0	0	0	0	0	0	0	0
	海藻製造・加工業	14	1	0	0	0	0	0	0	0	0	0
	卵選別包装業	21	8	0	0	0	0	0	0	0	0	0
	その他の食料品製造・加工業	848	67	0	0	0	0	0	0	0	0	0
上記以外のもの	行商	8	0	0	0	0	0	0	0	0	0	0
	集団給食施設	445	86	0	0	0	0	0	0	0	0	0
	器具、容器包装の製造・加工業（合成樹脂が使用された器具又は容器包装の製造、加工に限る。）	67	0	0	0	0	0	0	0	0	0	0
	露店、仮設店舗等における飲食の提供のうち、営業とみなされないもの	0	847	0	0	0	0	0	0	0	0	0
	その他	20	38	0	0	0	0	0	0	0	0	0
合計		8,192	1,526	0	0	0	0	0	0	0	0	0

エ 保健所別施設数（旧食品衛生法に基づく許可を要する食品関係営業施設）

令和7年度末

業種＼保健所名		県北	県中	県南	会津	南会津	相双	県合計	福島市	郡山市	いわき市	総計
飲食店営業	一般食堂・レストラン等	110	172	182	201	50	136	851	337	258	159	1,605
	仕出し屋・弁当屋	22	18	22	13	6	12	93	17	28	35	173
	旅館	8	14	10	35	37	23	127	21	20	33	201
	その他	63	106	63	185	29	58	504	98	292	238	1,132
	（小計）	203	310	277	434	122	229	1,575	473	598	465	3,111
菓子製造業		48	67	41	74	16	25	271	48	63	56	438
乳処理業		0	0	0	0	0	0	0	0	0	0	0
特別牛乳搾取処理業		0	0	0	0	0	0	0	0	0	0	0
乳製品製造業		3	1	2	0	0	0	6	0	0	0	6
集乳業		0	0	0	0	0	0	0	0	0	0	0
魚介類販売業		11	25	9	16	6	8	75	15	29	19	138
魚介類競り売り営業		0	0	0	0	0	2	2	0	1	0	3
魚肉練り製品製造業		0	0	0	0	0	0	0	0	1	2	3
食品の冷凍又は冷蔵業		6	1	0	0	0	1	8	2	3	1	14
かん詰又はびん詰食品製造業		1	4	5	12	2	1	25	3	5	3	36
喫茶店営業		3	9	4	5	0	4	25	15	11	12	63
	自動販売機（再掲）	0	1	0	0	0	0	1	1	0	6	8
あん類製造業		2	0	0	1	0	0	3	0	2	0	5
アイスクリーム類製造業		1	3	5	6	0	2	17	4	3	0	24
食肉処理業		6	4	0	9	0	0	19	3	12	8	42
食肉販売業		9	14	10	15	2	5	55	7	37	14	113
食肉製品製造業		2	1	1	0	0	0	4	1	2	1	8
乳酸菌飲料製造業		0	0	0	0	0	0	0	0	0	0	0
食用油脂製造業		1	0	2	1	0	1	5	0	0	1	6
マーガリン又はショートニング製造業		0	0	0	0	0	0	0	0	0	0	0
みそ製造業		2	3	3	2	1	2	13	1	2	0	16
しょうゆ製造業		0	0	1	0	0	2	3	0	0	0	3
ソース類製造業		3	0	1	4	1	0	9	0	0	2	11
酒類製造業		2	0	0	1	0	0	3	4	0	1	8
豆腐製造業		1	3	0	2	1	0	7	1	2	0	10
納豆製造業		0	0	0	0	0	0	0	0	1	1	2
麺類製造業		3	5	6	11	5	1	31	5	10	0	46
そうざい製造業		22	11	17	20	8	5	83	10	21	24	138
添加物製造業		0	0	1	0	0	0	1	0	1	4	6
食品の放射線照射業		0	0	0	0	0	0	0	0	0	0	0
清涼飲料水製造業		3	1	0	3	1	0	8	2	2	3	15
氷雪製造業		0	0	0	0	0	0	0	1	0	0	1
合計		332	462	385	616	165	288	2,248	595	806	617	4,266

オ　保健所別施設数（改正食品衛生法に基づく許可を要する食品関係営業施設）

令和7年度末

業種＼保健所名	県北	県中	県南	会津	南会津	相双	県合計	福島市	郡山市	いわき市	総計
飲食店営業	1,184	1,318	1,106	2,547	390	1,213	7,758	2,383	2,758	2,928	15,827
調理の機能を有する自動販売機	0	6	22	10	2	1	41	6	5	9	61
食肉販売業	45	49	37	60	15	35	241	52	81	83	457
魚介類販売業	67	56	41	86	14	61	325	72	79	129	605
魚介類競り売り営業	1	0	1	2	0	2	6	1	0	9	16
集乳業	0	0	1	0	0	0	1	0	0	0	1
乳処理業	1	1	1	1	1	1	6	1	0	1	8
特別牛乳搾取処理業	0	0	0	0	0	0	0	0	0	0	0
食肉処理業	6	1	2	10	0	4	23	9	17	3	52
食品の放射線照射業	0	0	0	0	0	0	0	0	0	0	0
菓子製造業	222	188	172	286	53	108	1,029	294	295	241	1,859
アイスクリーム類製造業	7	7	8	8	2	3	35	7	7	6	55
乳製品製造業	4	3	2	2	2	3	16	6	1	3	26
清涼飲料水製造業	17	9	8	14	5	7	60	14	6	4	84
食肉製品製造業	3	1	4	3	0	3	14	5	6	2	27
水産製品製造業	4	1	3	3	2	17	30	1	8	72	111
氷雪製造業	2	0	0	1	0	4	7	0	1	4	12
液卵製造業	2	0	0	1	0	0	3	0	0	1	4
食用油脂製造業	2	3	4	6	2	4	21	1	4	4	30
みそ又はしょうゆ製造業	23	27	23	57	14	13	157	9	22	10	198
酒類製造業	9	8	8	37	9	7	78	5	10	4	97
豆腐製造業	10	15	8	13	5	4	55	13	8	6	82
納豆製造業	7	1	3	3	0	0	14	2	1	1	18
麺類製造業	16	22	31	106	29	10	214	21	22	21	278
そうざい製造業	107	96	89	136	29	81	538	127	125	140	930
複合型そうざい製造業	1	0	0	0	0	0	1	4	8	2	15
冷凍食品製造業	6	2	5	0	0	2	15	7	1	2	25
複合型冷凍食品製造業	0	0	0	0	0	0	0	0	0	0	0
漬物製造業	66	49	42	63	16	37	273	45	53	43	414
密封包装食品製造業	30	20	30	49	11	7	147	41	14	16	218
食品の小分け業	5	0	1	4	0	5	15	10	7	9	41
添加物製造業	0	1	0	1	0	2	4	4	6	7	21
合計	1,847	1,884	1,652	3,509	601	1,634	11,127	3,140	3,545	3,760	21,572

カ 保健所別施設数（届出を要する食品関係営業施設）

令和7年度末

業種 ＼ 保健所名		県北	県中	県南	会津	南会津	相双	県合計	福島市	郡山市	いわき市	総計
旧許可業種であった業種	魚介類販売業（包装済みの魚介類のみの販売）	115	129	91	121	28	89	573	117	1	45	736
	食肉販売業（包装済みの食肉のみの販売）	172	174	111	190	42	115	804	164	28	52	1,048
	乳類販売業	313	359	205	444	77	254	1,652	400	185	206	2,443
	氷雪販売業	2	4	2	7	1	4	20	5	5	4	34
	コップ式自動販売機（自動洗浄・屋内設置）	249	182	154	274	14	207	1,080	238	367	381	2,066
販売業	弁当販売業	6	4	2	9	5	10	36	13	6	2	57
	野菜果物販売業	45	32	22	93	25	31	248	76	61	26	411
	米穀類販売業	22	35	34	57	7	25	180	22	35	17	254
	通信販売・訪問販売による販売業	10	2	3	3	0	4	22	4	4	10	40
	コンビニエンスストア	33	41	36	97	5	49	261	122	180	159	722
	百貨店、総合スーパー	29	33	32	97	5	24	220	61	107	66	454
	自動販売機による販売業（コップ式自動販売機（自動洗浄・屋内設置）及び営業許可の対象となる自動販売機を除く。）	56	54	73	103	5	46	337	136	194	157	824
	その他の食料・飲料販売業	124	110	109	198	30	145	716	262	503	414	1,895
製造・加工業	添加物製造・加工業（法第13条第1項の規定により規格が定められた添加物の製造を除く。）	1	0	0	0	0	0	1	0	3	5	9
	いわゆる健康食品の製造・加工業	2	0	1	1	0	0	4	3	0	1	8
	コーヒー製造・加工業（飲料の製造を除く。）	13	18	16	29	3	24	103	40	37	15	195
	農産保存食料品製造・加工業	219	38	39	27	16	5	344	18	21	6	389
	調味料製造・加工業	9	9	10	21	3	3	55	25	12	8	100
	糖類製造・加工業	0	0	0	0	0	0	0	0	0	0	0
	精穀・製粉業	11	10	30	26	8	6	91	7	7	20	125
	製茶業	9	5	2	0	3	3	22	9	8	0	39
	海藻製造・加工業	0	0	0	1	1	12	14	1	3	1	19
	卵選別包装業	5	7	7	1	0	1	21	1	1	2	25
	その他の食料品製造・加工業	171	164	166	206	44	97	848	95	120	87	1,150
上記以外のもの	行商	0	1	1	3	2	1	8	13	5	6	32
	集団給食施設	64	98	55	149	16	63	445	185	185	169	984
	器具、容器包装の製造・加工業（合成樹脂が使用された器具又は容器包装の製造、加工に限る。）	11	12	15	23	1	5	67	16	7	10	100
	露店、仮設店舗等における飲食の提供のうち、営業とみなされないもの	0	0	0	0	0	0	0	0	0	0	0
	その他	12	3	1	2	0	2	20	4	17	15	56
合計		1,703	1,524	1,217	2,182	341	1,225	8,192	2,037	2,102	1,884	14,215

キ　保健所別監視指導状況（旧食品衛生法に基づく許可を要する食品関係営業施設）

令和7年度末

業種＼保健所名		県北	県中	県南	会津	南会津	相双	県合計	福島市	郡山市	いわき市	総計
飲食店営業	一般食堂・レストラン等	43	23	15	5	8	13	107	12	19	14	152
	仕出し屋・弁当屋	36	3	3	3	21	4	70	8	3	5	86
	旅館	3	17	2	5	7	15	49	2	8	1	60
	その他	53	24	3	15	24	6	125	13	53	10	201
	（小計）	135	67	23	28	60	38	351	35	83	30	499
菓子製造業		30	17	8	0	9	6	70	16	28	6	120
乳処理業		0	0	0	0	0	0	0	0	0	0	0
特別牛乳搾取処理業		0	0	0	0	0	0	0	0	0	0	0
乳製品製造業		1	0	1	0	0	0	2	1	0	0	3
集乳業		0	0	0	0	0	0	0	0	0	0	0
魚介類販売業		18	4	0	1	5	4	32	13	68	5	118
魚介類競り売り営業		0	0	0	0	0	0	0	1	17	0	18
魚肉練り製品製造業		0	0	0	0	0	0	0	0	0	0	0
食品の冷凍又は冷蔵業		6	0	0	0	0	0	6	9	4	0	19
かん詰又はびん詰食品製造業		2	0	4	1	2	0	9	0	2	0	11
喫茶店営業		1	2	1	1	0	0	5	0	1	0	6
	自動販売機（再掲）	0	0	0	0	0	0	0	0	0	0	0
あん類製造業		0	0	0	0	0	0	0	0	0	0	0
アイスクリーム類製造業		0	0	4	0	0	1	5	4	1	0	10
食肉処理業		4	1	0	3	0	0	8	2	18	2	30
食肉販売業		17	5	0	1	2	2	27	7	4	3	41
食肉製品製造業		1	0	1	0	0	0	2	2	5	1	10
乳酸菌飲料製造業		0	0	0	0	0	0	0	0	0	0	0
食用油脂製造業		3	0	2	0	0	0	5	0	0	0	5
マーガリン又はショートニング製造業		0	0	0	0	0	0	0	0	0	0	0
みそ製造業		1	1	0	0	0	0	2	0	1	0	3
しょうゆ製造業		0	0	1	0	0	0	1	0	0	0	1
ソース類製造業		6	0	1	0	0	0	7	0	0	0	7
酒類製造業		1	0	0	0	0	0	1	0	0	0	1
豆腐製造業		2	0	0	0	0	0	2	2	0	0	4
納豆製造業		0	0	0	0	0	0	0	0	3	0	3
麺類製造業		2	0	1	2	0	0	5	0	6	0	11
そうざい製造業		15	0	3	1	2	2	23	5	12	3	43
添加物製造業		0	0	0	0	0	0	0	0	0	0	0
食品の放射線照射業		0	0	0	0	0	0	0	0	0	0	0
清涼飲料水製造業		6	0	0	0	2	0	8	0	1	0	9
氷雪製造業		0	0	0	0	0	0	0	1	0	0	1
合計		251	97	50	38	82	53	571	98	254	50	973

ク 保健所別監視指導状況（改正食品衛生法に基づく許可を要する食品関係営業施設）

令和7年度末

業種＼保健所名	県北	県中	県南	会津	南会津	相双	県合計	福島市	郡山市	いわき市	総計
飲食店営業	380	840	331	884	345	394	3,174	846	1,308	2,123	7,451
調理の機能を有する自動販売機	0	2	4	0	0	1	7	0	1	0	8
食肉販売業	41	21	21	28	7	13	131	62	29	31	253
魚介類販売業	45	21	22	25	6	32	151	91	41	79	362
魚介類競り売り営業	2	0	6	5	0	4	17	4	0	6	27
集乳業	0	0	1	0	0	0	1	0	0	0	1
乳処理業	0	1	2	6	2	3	14	1	0	3	18
特別牛乳搾取処理業	0	0	0	0	0	0	0	0	0	0	0
食肉処理業	4	0	0	10	0	1	15	11	9	0	35
食品の放射線照射業	0	0	0	0	0	0	0	0	0	0	0
菓子製造業	61	56	60	62	12	32	283	118	115	66	582
アイスクリーム類製造業	1	5	6	4	0	2	18	3	5	3	29
乳製品製造業	2	1	1	2	0	1	7	7	0	6	20
清涼飲料水製造業	8	3	8	8	4	2	33	8	6	3	50
食肉製品製造業	2	1	2	2	0	2	9	9	22	0	40
水産製品製造業	4	0	0	1	0	7	12	1	14	31	58
氷雪製造業	0	0	0	0	0	0	0	0	0	1	1
液卵製造業	4	0	0	1	0	0	5	0	0	0	5
食用油脂製造業	0	1	2	1	0	1	5	1	0	0	6
みそ又はしょうゆ製造業	6	7	2	20	2	4	41	6	12	3	62
酒類製造業	1	4	2	7	1	2	17	0	5	0	22
豆腐製造業	3	12	5	1	0	1	22	9	3	3	37
納豆製造業	1	0	3	0	0	0	4	0	2	1	7
麺類製造業	2	6	8	23	10	2	51	17	17	11	96
そうざい製造業	42	26	27	37	11	29	172	52	53	50	327
複合型そうざい製造業	0	0	0	0	0	0	0	8	8	2	18
冷凍食品製造業	4	1	6	1	0	1	13	7	0	0	20
複合型冷凍食品製造業	0	0	0	0	0	0	0	0	0	0	0
漬物製造業	4	1	6	7	1	4	23	13	15	9	60
密封包装食品製造業	5	18	9	14	4	4	54	21	13	1	89
食品の小分け業	6	0	0	1	0	1	8	2	19	0	29
添加物製造業	0	0	0	0	0	1	1	0	0	3	4
合計	**628**	**1,027**	**534**	**1,150**	**405**	**544**	**4,288**	**1,297**	**1,697**	**2,435**	**9,717**

（再掲）

ク 保健所別監視状況（改正食品衛生法に基づく許可を要する食品関係営業施設における**遠隔確認**※件数）

令和7年度末

業種＼保健所名	県北	県中	県南	会津	南会津	相双	県合計
飲食店営業	3	58	22	16	5	2	106
(うち 臨時飲食店営業)	1	4					5
調理の機能を有する自動販売機							0
食肉販売業		1		1			2
魚介類販売業		2					2
魚介類競り売り営業							0
集乳業							0
乳処理業							0
特別牛乳搾取処理業							0
食肉処理業							0
食品の放射線照射業							0
菓子製造業	1	13	4	2		2	22
アイスクリーム類製造業							0
乳製品製造業							0
清涼飲料水製造業	1	1					2
食肉製品製造業							0
水産製品製造業							0
氷雪製造業							0
液卵製造業							0
食用油脂製造業		1					1
みそ又はしょうゆ製造業		3					3
酒類製造業							0
豆腐製造業							0
納豆製造業							0
麺類製造業			1		2		3
そうざい製造業		2			1	1	4
複合型そうざい製造業							0
冷凍食品製造業							0
複合型冷凍食品製造業							0
漬物製造業							0
密封包装食品製造業		4					4
食品の小分け業							0
添加物製造業							0
合計	5	85	27	19	8	5	149

※遠隔確認とは、本県が開発・運用する「ふくしまHACCPアプリ」の静止画・動画アップロード機能等により、食品衛生法の許可申請に基づく調査を遠隔で実施するもの。（県保健所のみで実施。）

ケ 保健所別監視指導状況（届出を要する食品関係営業施設）

令和7年度末

業種 ＼ 保健所名		県北	県中	県南	会津	南会津	相双	県合計	福島市	郡山市	いわき市	総計
旧許可業種であった業種	魚介類販売業（包装済みの魚介類のみの販売）	6	1	9	1	1	7	25	8	0	0	33
	食肉販売業（包装済みの食肉のみの販売）	15	0	11	0	4	13	43	40	2	1	86
	乳類販売業	50	17	18	6	9	14	114	51	14	1	180
	氷雪販売業	0	0	0	0	0	0	0	3	12	0	15
	コップ式自動販売機（自動洗浄・屋内設置）	2	4	3	0	0	6	15	0	76	30	121
販売業	弁当販売業	0	0	0	3	0	4	7	2	0	0	9
	野菜果物販売業	3	0	18	3	13	7	44	106	100	16	266
	米穀類販売業	0	1	0	0	0	4	5	5	4	0	14
	通信販売・訪問販売による販売業	0	0	0	0	0	0	0	0	0	0	0
	コンビニエンスストア	4	9	9	3	1	10	36	20	10	1	67
	百貨店、総合スーパー	25	11	15	19	6	11	87	55	27	34	203
	自動販売機による販売業（コップ式自動販売機（自動洗浄・屋内設置）及び営業許可の対象となる自動販売機を除く。）	0	0	0	0	0	0	0	1	4	0	5
	その他の食料・飲料販売業	6	8	42	16	1	8	81	45	162	41	329
製造・加工業	添加物製造・加工業（法第13条第1項の規定により規格が定められた添加物の製造を除く。）	0	0	0	0	0	0	0	0	0	0	0
	いわゆる健康食品の製造・加工業	0	0	0	0	0	0	0	0	0	0	0
	コーヒー製造・加工業（飲料の製造を除く。）	1	3	0	1	0	0	5	1	1	1	8
	農産保存食料品製造・加工業	1	0	0	1	2	0	4	0	1	1	6
	調味料製造・加工業	2	1	1	0	0	2	6	4	0	0	10
	糖類製造・加工業	0	0	0	0	0	0	0	0	0	0	0
	精穀・製粉業	2	3	2	0	0	0	7	0	0	0	7
	製茶業	0	0	0	0	0	0	0	0	0	0	0
	海藻製造・加工業	0	0	0	0	0	1	1	0	0	0	1
	卵選別包装業	1	0	7	0	0	0	8	0	0	0	8
	その他の食料品製造・加工業	21	5	11	17	5	8	67	6	17	4	94
上記以外のもの	行商	0	0	0	0	0	0	0	0	1	0	1
	集団給食施設	15	24	12	24	3	8	86	62	96	44	288
	器具、容器包装の製造・加工業（合成樹脂が使用された器具又は容器包装の製造、加工に限る。）	0	0	0	0	0	0	0	0	0	0	0
	露店、仮設店舗等における飲食の提供のうち、営業とみなされないもの	0	102	452	73	150	70	847	219	0	107	1,173
	その他	0	38	0	0	0	0	38	6	2	0	46
合計		154	227	610	167	195	173	1,526	634	529	281	2,970

コ 乳以外の収去検査（中核市を含む）

令和7年度末

区分		試験した収去検体数	不良検体数	不良理由								暫定的規制値の定められているものの試験した収去検体数
				大腸菌群	異物	添加使用基準物	法定外添加物	残留農薬	残留医薬動物用品	放射性物質	その他	
魚介類		39	0	0	0	0	0	0	0	0	0	0
冷凍食品	無加熱摂取冷凍食品	8	0	0	0	0	0	0	0	0	0	0
	凍結直前に加熱された加熱後摂取冷凍食品	7	0	0	0	0	0	0	0	0	0	0
	凍結直前未加熱の加熱後摂取冷凍食品	6	0	0	0	0	0	0	0	0	0	0
	生食用冷凍鮮魚介類	0	0	0	0	0	0	0	0	0	0	0
魚介類加工品（かん詰・びん詰を除く。）		42	0	0	0	0	0	0	0	0	0	0
肉卵類及びその加工品（かん詰・びん詰を除く。）		170	0	0	0	0	0	0	0	0	0	0
乳製品		41	0	0	0	0	0	0	0	0	0	0
乳類加工品（アイスクリーム類を除き、マーガリンを含む。）		2	0	0	0	0	0	0	0	0	0	0
アイスクリーム類・氷菓		34	0	0	0	0	0	0	0	0	0	0
穀類及びその加工品（かん詰・びん詰を除く。）		109	0	0	0	0	0	0	0	0	0	0
野菜類・果物及びその加工品（かん詰・びん詰を除く。）		502	1	0	0	0	0	1	0	0	0	0
菓子類		93	0	0	0	0	0	0	0	0	0	0
清涼飲料水		40	0	0	0	0	0	0	0	0	0	0
酒精飲料		5	0	0	0	0	0	0	0	0	0	0
氷雪		5	0	0	0	0	0	0	0	0	0	0
水		4	0	0	0	0	0	0	0	0	0	0
かん詰・びん詰食品		14	0	0	0	0	0	0	0	0	0	0
その他の食品		330	0	0	0	0	0	0	0	0	0	0
添加物及びその製剤		0	0	0	0	0	0	0	0	0	0	0
器具及び容器包装		4	0	0	0	0	0	0	0	0	0	0
おもちゃ		0	0	0	0	0	0	0	0	0	0	0
合計		**1,455**	**1**	**0**	**0**	**0**	**0**	**1**	**0**	**0**	**0**	**0**

サ 乳の収去検査（中核市を含む）

令和7年度末

	収去検体数	不良検体数	不良理由（延数）							備考
			無脂乳固形分	乳脂肪	比重	酸度	細菌数	大腸菌群	残留動物用医薬品	
生乳	7	0	0	0	0	0	0	0	0	
牛乳	25	0	0	0	0	0	0	0	0	
低脂肪牛乳	2	0	0	0	0	0	0	0	0	
加工乳 乳脂肪分3％以上	0	0	0	0	0	0	0	0	0	
加工乳 乳脂肪分3％未満	1	0	0	0	0	0	0	0	0	
その他の乳	0	0	0	0	0	0	0	0	0	
合計	**35**	**0**	**0**	**0**	**0**	**0**	**0**	**0**	**0**	

シ 衛生教育の実施状況（中核市を含む）

令和7年度末

営業者及び消費者等									
営業者		集団給食		消費者		その他		小計	
回数	人数	回数	人数	回数	人数	回数	人数	回数	人数
176	2,992	9	599	6	115	6	115	197	3,821

食品衛生責任者							
養成講習会		実務講習会		小計		合計	
回数	人数	回数	人数	回数	人数	回数	人数
11	634	10	112	21	746	218	4,567

食品衛生「出前講座」（再掲）							
（営業者）		（消費者）		（その他）		小計	
回数	人数	回数	人数	回数	人数	回数	人数
53	1,594	5	91	12	590	70	2,275

ス 対米輸出水産食品加工認定施設（中核市を除く）

業種	前年度末施設数	本年度認定施設数	本年度末施設数
魚介類加工業	1	0	1
合計	**1**	**0**	**1**

0

（2） 県内の不良食品

令和7年度末

内訳 / 保健所	不良食品数		製造施設（調理施設を含む。）						販売施設						その他					
	全数	表示違反（再掲）	表示	放射性物質	異物	規格	腐敗・変敗	その他	表示	放射性物質	異物	規格	腐敗・変敗	その他	表示	放射性物質	異物	規格	腐敗・変敗	その他
県北	5	4	2				1		2											
県中	6	2	2		3			1	0											
県南	5	3			2				3											
会津	6	2	1		3				1									1		
南会津	1	0			1															
相双	2	2							2											
県保健所計	**25**	**13**	**5**	**0**	**9**	**0**	**1**	**1**	**8**	**0**	**0**	**0**	**0**	**0**	**0**	**0**	**0**	**1**	**0**	**0**
福島市	11	9	2					2	7									1		
郡山市	3	1							1								1	1		
いわき市	1	1							1				1							
県内計	**40**	**24**	**7**	**0**	**9**	**0**	**1**	**3**	**17**	**0**	**0**	**0**	**1**	**0**	**0**	**0**	**1**	**3**	**0**	**0**

※ 1食品に対し、2つの違反があったものを含む。

（3） 食肉衛生検査指導

県内のと畜場及び食鳥処理場において、と畜検査及び食鳥検査を実施するとともに、認定小規模食鳥処理施設の立入検査を実施することにより、食肉に起因する事故を未然に防止し、県民の食生活の安全確保を図っている。

ア と畜検査頭数実績（県全体） ※イ、ウの合計

（ア）年度別の推移　　（令和7年度末）

年度	牛	とく	馬	豚	めん羊	山羊	計
H28	3,616	10	2,189	212,277	63	1	218,156
H29	3,411	8	2,011	220,232	40	0	225,702
H30	3,686	12	1,968	223,406	57	0	229,129
R1	3,516	9	2,111	225,317	68	0	231,021
R2	3,946	6	2,056	226,507	82	1	232,598
R3	3,629	11	2,164	228,446	113	0	234,363
R4	3,656	10	2,042	214,136	194	0	220,038
R5	3,282	8	2,043	222,686	200	1	228,220
R6	3,553	9	2,130	217,359	155	0	223,206
R7	3,344	9	2,319	215,288	131	0	221,091

（イ）月別の推移　　（令和7年度末）

月	牛	とく	馬	豚	めん羊	山羊	計
4月	309	1	219	18,600	8	0	19,137
5月	258	0	164	15,776	14	0	16,212
6月	270	2	176	16,819	10	0	17,277
7月	335	2	217	18,540	9	0	19,103
8月	251	0	203	15,545	9	0	16,008
9月	272	0	205	18,061	14	0	18,552
10月	296	2	216	19,893	14	0	20,421
11月	399	0	177	17,882	10	0	18,468
12月	259	0	260	19,403	12	0	19,934
1月	233	1	172	18,080	9	0	18,495
2月	225	0	136	18,314	10	0	18,685
3月	237	1	174	18,375	12	0	18,799
計	3,344	9	2,319	215,288	131	0	221,091

イ と畜検査頭数実績（会津保健所）

（ア）年度別の推移　　（令和7年度末）

年度	牛	とく	馬	豚	めん羊	山羊	計
H28			1,791	21,979			23,770
H29			1,634	21,409			23,043
H30			1,594	22,639			24,233
R1			1,745	22,819			24,564
R2			1,709	22,261			23,970
R3			1,796	22,121			23,917
R4			1,679	21,472			23,151
R5			1,718	19,078			20,796
R6			1,796	19,423			21,219
R7			1,992	19,324			21,316

（イ）月別の推移　　（令和7年度末）

月	牛	とく	馬	豚	めん羊	山羊	計
4月			192	1,709			1,901
5月			138	1,574			1,712
6月			154	1,654			1,808
7月			183	1,645			1,828
8月			180	1,408			1,588
9月			178	1,528			1,706
10月			183	1,756			1,939
11月			150	1,520			1,670
12月			226	1,729			1,955
1月			149	1,507			1,656
2月			114	1,579			1,693
3月			145	1,715			1,860
計	0	0	1,992	19,324	0	0	21,316

ウ と畜検査頭数実績（郡山市食肉衛生検査所）

（ア）年度別の推移　　（令和7年度末）

畜種	牛	とく	馬	豚	めん羊	山羊	計
H28	3,616	10	398	190,298	63	1	194,386
H29	3,411	8	377	198,823	40	0	202,659
H30	3,686	12	374	200,767	57	0	204,896
R1	3,516	9	366	202,498	68	0	206,457
R2	3,946	6	347	204,246	82	1	208,628
R3	3,629	11	368	206,325	113	0	210,446
R4	3,656	10	363	192,664	194	0	196,887
R5	3,282	8	325	203,608	200	1	207,424
R6	3,553	9	334	197,936	155	0	201,987
R7	3,344	9	327	195,964	131	0	199,775

（イ）月別の推移　　（令和7年度末）

畜種	牛	とく	馬	豚	めん羊	山羊	計
4月	309	1	27	16,891	8		17,236
5月	258		26	14,202	14		14,500
6月	270	2	22	15,165	10		15,469
7月	335	2	34	16,895	9		17,275
8月	251		23	14,137	9		14,420
9月	272		27	16,533	14		16,846
10月	296	2	33	18,137	14		18,482
11月	399		27	16,362	10		16,798
12月	259		34	17,674	12		17,979
1月	233	1	23	16,573	9		16,839
2月	225		22	16,735	10		16,992
3月	237	1	29	16,660	12		16,939
計	3,344	9	327	195,964	131	0	199,775

エ と畜場別と畜検査頭数の推移（小動物換算）

所管	と畜場名	H28	H29	H30	R1	R2	R3	R4	R5	R6	R7	備考
福島県	会津食肉センター	29,621	27,352	26,311	27,421	28,054	27,388	27,509	26,509	24,232	25,300	一般と畜場
郡山市	㈱ 福島県食肉流通 センター	193,079	202,434	210,251	213,040	214,239	217,226	218,462	204,945	214,654	207,135	一般と畜場
計		222,700	229,786	236,562	240,461	242,293	244,614	245,971	231,454	214,654	232,435	

※小動物換算：大動物（牛、馬等）1頭を豚（小動物）3頭に換算する

オ と畜検査業務の状況　　（令和7年度末）

所管	検査体制			と畜場の概要					令和7年度と畜検査状況								
	検査機関名	組織	専任・兼任の別	番号	名称	所在地	設置者	開設年月日	豚換算処理能力（日）	開場日数	と畜検査頭数						
											牛	とく	馬	豚	めん羊	山 羊	計
福島県	会津保健所	衛生推進課食品衛生チーム	兼任	19	会津食肉センター	会津若松市神指町大字南四合字才ノ神491	会津若松食肉事業協同組合	H4.4.1	208	244	0	0	1,992	19,324	0	0	21,316
郡山市	郡山市食肉衛生検査所	－	専任	1	株式会社福島県食肉流通センター	福島県郡山市富久山町久保田字古坦50番地	株式会社福島県食肉流通センター	S55.2.19	1,100	245	3,344	9	327	195,964	131	0	199,775

カ と畜場内と殺頭数及び獣畜のと殺解体禁止又は廃棄したものの原因（県全体） ※キ、クの合計

畜種	と畜場内と殺頭数	措置	処分実頭数	疾病									
				細菌病								ウイルス・リッケチア病	
				炭そ	豚丹毒	サルモネラ病	結核病	ブルセラ病	破傷風	放線菌病	その他	豚コレラ	その他
牛	3,344	禁止			＼					＼		＼	
		全部廃棄	46		＼							＼	25
		一部廃棄	1,495	＼	＼	＼			＼			＼	
とく	9	禁止			＼					＼		＼	
		全部廃棄	1		＼							＼	
		一部廃棄	5	＼	＼	＼			＼			＼	
馬	2,319	禁止			＼			＼		＼		＼	
		全部廃棄			＼			＼				＼	
		一部廃棄	921	＼	＼	＼		＼	＼			＼	
豚	215,288	禁止								＼			
		全部廃棄	97		9								
		一部廃棄	74,789	＼	＼	＼			＼		655	＼	
めん羊	131	禁止			＼					＼		＼	
		全部廃棄			＼							＼	
		一部廃棄	1	＼	＼	＼			＼			＼	
山羊		禁止			＼					＼		＼	
		全部廃棄			＼							＼	
		一部廃棄		＼	＼	＼			＼			＼	
計	**221,091**	**禁止**								＼			
		全部廃棄	**144**		**9**								**25**
		一部廃棄	**77,211**	＼	＼	＼			＼		**655**	＼	

（令和7年度末）

別　　頭　　数

原虫病		寄生虫病			その他の疾病										計
トキソプラズマ病	その他	のう虫病	ジストマ病	その他	膿毒症	敗血症	尿毒症	黄疸	水腫	腫瘍	中毒諸症	炎症又は炎症産物による汚染	変性又は萎縮	その他	
						3	1		17						46
									99			804	313	390	1,606
						1									1
												5		2	7
				13					2			911		13	939
					3	71			3			1	10		97
				188					213	9		70,126	1,158	3,853	76,202
												1			1
					3	75	1		20			1	10		144
				201					314	9		71,847	1,471	4,258	78,755

キ と畜場内と殺頭数及び獣畜のと殺解体禁止又は廃棄したものの原因（会津保健所）

畜種	と畜場内と殺頭数	措置	処分実頭数	疾病									
				細菌病								ウイルス・リッケチア病	
				炭そ	豚丹毒	サルモネラ病	結核病	ブルセラ病	破傷風	放線菌病	その他	豚コレラ	その他
牛		禁止			＼					＼		＼	
		全部廃棄			＼							＼	
		一部廃棄		＼	＼	＼			＼			＼	
とく		禁止			＼					＼		＼	
		全部廃棄			＼							＼	
		一部廃棄		＼	＼	＼			＼			＼	
馬	1,992	禁止			＼			＼		＼		＼	
		全部廃棄			＼			＼				＼	
		一部廃棄	907	＼	＼	＼		＼	＼			＼	
豚	19,324	禁止								＼			
		全部廃棄	2										
		一部廃棄	8,120	＼	＼	＼			＼		73	＼	
めん羊		禁止			＼					＼		＼	
		全部廃棄			＼							＼	
		一部廃棄		＼	＼	＼			＼			＼	
山羊		禁止			＼					＼		＼	
		全部廃棄			＼							＼	
		一部廃棄		＼	＼	＼			＼			＼	
計	**21,316**	**禁止**								＼			
		全部廃棄	**2**										
		一部廃棄	**9,027**	＼	＼	＼			＼		**73**	＼	

（令和7年度末）

別　　頭　　数

原虫病		寄生虫病			その他の疾病										計
トキソプラズマ病	その他	のう虫病	ジストマ病	その他	膿毒症	敗血症	尿毒症	黄疸	水腫	腫瘍	中毒諸症	炎症又は炎症産物による汚染	変性又は萎縮	その他	
				11					1			901		6	919
						1						1			2
									11			8,258	26	302	8,670
						1						1			2
				11					12			9,159	26	308	9,589

ク と畜場内と殺頭数及び獣畜のと殺解体禁止又は廃棄したものの原因（郡山市食肉衛生検査所）

畜種	と畜場内と殺頭数	措置	処分実頭数	疾病									
				細菌病								ウイルス・リッケチア病	
				炭そ	豚丹毒	サルモネラ病	結核病	ブルセラ病	破傷風	放線菌病	その他	豚コレラ	その他
牛	3,344	禁止			＼					＼		＼	
		全部廃棄	46		＼							＼	25
		一部廃棄	1,495	＼	＼	＼			＼			＼	
とく	9	禁止			＼					＼		＼	
		全部廃棄	1		＼							＼	
		一部廃棄	5	＼	＼	＼			＼			＼	
馬	327	禁止			＼			＼		＼		＼	
		全部廃棄			＼			＼				＼	
		一部廃棄	14	＼	＼	＼		＼	＼			＼	
豚	195,964	禁止								＼			
		全部廃棄	95		9								
		一部廃棄	66,669	＼	＼	＼			＼		582	＼	
めん羊	131	禁止			＼					＼		＼	
		全部廃棄			＼							＼	
		一部廃棄	1	＼	＼	＼			＼			＼	
山羊		禁止			＼					＼		＼	
		全部廃棄			＼							＼	
		一部廃棄		＼	＼	＼			＼			＼	
計	199,775	**禁止**								＼			
		全部廃棄	142		9								25
		一部廃棄	68,184	＼	＼	＼			＼		582	＼	

（令和7年度末）

別　　頭　　数

原虫病		寄生虫病			その他の疾病										計
トキソプラズマ病	その他	のう虫病	ジストマ病	その他	膿毒症	敗血症	尿毒症	黄疸	水腫	腫瘍	中毒諸症	炎症又は炎症産物による汚染	変性又は萎縮	その他	
						3	1		17						46
									99			804	313	390	1,606
						1									1
												5		2	7
				2					1			10		7	20
					3	70			3				10		95
				188					202	9		61,868	1,132	3,551	67,532
												1			1
					3	74	1		20				10		142
				190					302	9		62,688	1,445	3,950	69,166

ケ と畜場使用料及びと殺解体料

（単位：円）（令和7年度末）

と畜場名	項目		牛	とく	馬	仔馬	豚	めん羊	山羊
会津食肉センター	と畜場使用料	金額			3,300	715	100kg以上 825 100kg未満 660		
	と　殺解体料	金額			6,050	1,100	100kg以上 1,100 100kg未満 770		
	使用料・解体料の合計	金額			9,350	1,815	100kg以上 1,925 100kg未満 1,430		
㈱福島県食肉流通センター	と畜場使用料	金額	4,290	100kg以上 3190 100kg未満 2255	3,740	100kg以上 2,640 100kg未満 1,705	100kg以上 2,585 100kg未満 1,155	935	935
	と　殺解体料	金額	4,620	100kg以上 2860 100kg未満 1925	5,500	100kg以上 2,750 100kg未満 1,639	100kg以上 1,265 100kg未満 1,045	1,597	1,597
	使用料・解体料の合計	金額	8,910	100kg以上 6050 100kg未満 4180	9,240	100kg以上 5,390 100kg未満 3,344	100kg以上 3,850 100kg未満 2,200	2,532	2,532

コ と畜場における外部検証（現場検査及び記録検査）

（単位：回）（令和7年度末）

	現場検査	記録検査
会津保健所	32	6
郡山市食肉衛生検査所	240	12

サ　食鳥検査業務の状況（食鳥検査対象施設）

（令和7年度末）

管轄公所	食鳥処理業者氏名等	食鳥処理場名称	食鳥処理場所在地	食鳥の種類	処理羽数
食肉衛生検査所	東北ブロイラー地鶏加工販売株式会社	東北ブロイラー地鶏加工販売株式会社	本宮市仁井田字落合3-2	鶏（ブロイラー・成鶏）	2,618,080
1機関	1食鳥処理業者	1食鳥処理場			2,618,080

シ　食鳥処理場別食鳥検査羽数の推移（食鳥検査対象施設）

（ア）年度別の推移

	R1	R2	R3	R4	R5	R6	R7
伊達物産㈱副霊山工場	2,871,313	2,726,380	2,071,124	2,057,890	1,919,283	0	
東北ブロイラー地鶏加工販売株式会社	1,871,313	1,783,023	1,786,683	1,742,754	1,870,610	2,300,509	2,618,080
合計検査羽数	4,742,626	4,509,403	3,857,807	3,800,644	3,789,893	2,300,509	2,618,080

（イ）月別の推移

月	東北ブロイラー地鶏加工販売㈱	計
4月	173,865	173,865
5月	178,409	178,409
6月	170,797	170,797
7月	188,690	188,690
8月	179,141	179,141
9月	222,999	222,999
10月	234,852	234,852
11月	218,981	218,981
12月	273,972	273,972
1月	230,395	230,395
2月	264,659	264,659
3月	281,320	281,320
計	2,618,080	2,618,080

ス 食鳥検査羽数及びと殺、内臓の摘出禁止又は廃棄したものの原因

（令和7年度末）

食鳥の種類			ブロイラー			成鶏			あひる			七面鳥			合計		
検査羽数					2,614,517			3,563									2,618,080
措置内容			禁止	全部廃棄	一部廃棄	禁止	全部廃棄	一部廃棄	禁止	全部廃棄	一部廃棄	禁止	全部廃棄	一部廃棄	禁止	全部廃棄	一部廃棄
処分実羽数			5,317	11,874	14,122	507	5	11							5,824	11,879	14,133
疾病別羽数	ウイルス病クラミジア病	鶏頭															
		伝染性気管支炎															
		伝染性喉頭気管炎															
		ニューカッスル病															
		鶏白血病															
		封入体肝炎															
		マレック病															
		その他															
	細菌病	大腸菌症		797												797	
		伝染性コリーザ															
		サルモネラ病															
		ブドウ球菌症															
		その他															
	その他の疾病	毒血症															
		膿毒症															
		敗血症															
		真菌症															
		原虫病（トキソ除く）		15												15	
		寄生虫病															
		変性		2,243	644		1									2,244	644
		尿酸塩沈着症															
		水腫															
		腹水症	893	3,886			1								893	3,887	
		出血		214	6,689											214	6,689
		炎症		1,939	6,365		1	11								1,940	6,376
		萎縮															
		腫瘍		13			2									15	
		臓器の異常な形等			100												100
		異常体温															
		黄疸															
		外傷		103	322											103	322
		中毒症状															
		削痩及び発育不良	3,823	2,614		507									4,330	2,614	
		放血不良	531	47											531	47	
		湯漬過度															
		その他	70	3	2										70	3	2
	計		5,317	11,874	14,122	507	5	11							5,824	11,879	14,133

セ　食鳥処理場における外部検証（現場検査及び記録検査）

（単位：回）　　（令和7年度末）

	現場検査	記録検査
福島県食肉衛生検査所	205	7

ソ 認定小規模食鳥処理場

（令和7年度末）

管轄公所		認定小規模食鳥処理場数	休止施設数	処理羽数
福島県	福島県 食肉衛生検査所	4	2	18,239
郡山市	郡山市 食肉衛生検査所	1	1	0
	計	5	3	18,239

タ 月別食鳥検査羽数（認定小規模食鳥処理場）

月	福島県	中核市	計
4月	1,340		1,340
5月	1,403		1,403
6月	1,400		1,400
7月	1,448		1,448
8月	1,462		1,462
9月	1,581		1,581
10月	1,532		1,532
11月	1,970		1,970
12月	1,501		1,501
1月	1,464		1,464
2月	1,661		1,661
3月	1,477		1,477
計	18,239	0	18,239

(4)食中毒予防対策事業

ア　令和7年食中毒発生状況　※食中毒統計作成要領（平成6年12月28日付け衛食第218号）により、食中毒予防対策事業に関する統計は1月～12月で作成しています。

No.	発生年月日	原因施設	所在地	摂食者数	患者数	原因食品	病因物質	血清型等
1	R7.1.8	不明	（患者発生） 郡山市	不明	1	不明	寄生虫	アニサキス【1】
2	R7.1.12	不明	（患者発生） 相双地域	不明	1	不明	寄生虫	アニサキス【2】
3	R7.1.17	飲食店	白河市	35	17	1月16日に調理・提供された食事（宴会料理）	ウエルシュ菌	
4	R7.2.1	飲食店	南相馬市	12	6	1月30日に調理・提供された食事（コース料理）	ノロウイルス	GⅡ
5	R7.2.9	飲食店	桑折町	18	11	カキ貝のポン酢かけ（推定）	ノロウイルス	GⅠGⅡ
6	R7.2.17	不明	（患者発生） いわき市	不明	1	不明	寄生虫	アニサキス【3】
7	R7.2.17	飲食店	金山町	35	7	原因施設で調理・提供された食事	ノロウイルス	GⅠ
8	R7.2.19	不明	（患者発生） いわき市	不明	1	不明	寄生虫	アニサキス【4】
9	R7.2.19	飲食店	いわき市	不明	22	2月18日から20日にかけて提供された食事	ノロウイルス	GⅡ
10	R7.2.19	飲食店	福島市	26	2	2月17日に提供されたカキ酢(推定)	ノロウイルス	GⅠGⅡ
11	R7.2.23	飲食店	二本松市	222	116	2月22日及び23日に調理・提供された食事	ノロウイルス	GⅡ
12	R7.2.26	飲食店	福島市	1	1	不明	寄生虫	アニサキス【5】
13	R7.3.1	飲食店	大玉村	122	22	2月27日から3月2日及び3月5日に調理・提供された食事	ノロウイルス	GⅡ
14	R7.3.3	不明	（患者発生） 県南地域	不明	1	不明	寄生虫	アニサキス【6】
15	R7.3.16	家庭	いわき市	3	1	イワシ、イカ又はソイの刺身	寄生虫	アニサキス【7】
16	R7.3.19	飲食店	郡山市	17	13	3月18日に提供された料理	ノロウイルス	GⅡ
17	R7.3.23	不明	（患者発生） 相双地域	不明	1	不明	寄生虫	アニサキス【8】
18	R7.3.26	飲食店	いわき市	不明	5	3月25日に提供された食事	ノロウイルス	GⅡ
19	R7.4.8	家庭	いわき市	不明	1	バイケイソウ（推定）	植物性自然毒	
20	R7.4.20	不明	いわき市	不明	1	不明	寄生虫	アニサキス【9】
21	R7.5.4	飲食店	いわき市	不明	4	5月3日に提供された食事	ノロウイルス	GⅡ
22	R7.5.4	飲食店	郡山市	不明	5	5月2日、5月3日及び5月8日に提供された料理（鶏レバ刺しを含む）	カンピロバクター	ジェジュニ
23	R7.5.10	不明	（患者発生） いわき市	不明	1	不明	寄生虫	アニサキス【10】
24	R7.5.11	飲食店	福島市	273	33	令和7年5月10日（土）～15日（木）に提供された食事	ノロウイルス	GⅡ
25	R7.5.14	不明	（患者発生） 相双地域	不明	1	不明	寄生虫	アニサキス【11】
26	R7.5.18	不明	（患者発生） 相双地域	不明	1	不明	寄生虫	アニサキス【12】
27	R7.5.20	不明	（患者発生） 相双地域	不明	1	不明	寄生虫	アニサキス【13】
28	R7.5.23	不明	（患者発生） 相双地域	不明	1	不明	寄生虫	アニサキス【14】
29	R7.6.6	不明	（患者発生） 相双地域	不明	1	不明	寄生虫	アニサキス【15】
30	R7.6.24	不明	（患者発生） いわき市	不明	1	不明	ヒスタミン（推定）	
31	R7.6.26	不明	（患者発生） 会津地域	不明	1	不明	寄生虫	アニサキス【16】
32	R7.6.28	飲食店	南会津町	不明	21	令和7年6月27日（金）に調理提供された弁当	ノロウイルス	GⅡ
33	R7.6.29	不明	（患者発生） 会津地域	不明	1	不明	寄生虫	アニサキス【17】
34	R7.8.7	不明	（患者発生） 相双地域	不明	1	不明	寄生虫	アニサキス【18】
35	R7.8.10	家庭	猪苗代町	3	2	ユウガオの油炒め	植物性自然毒 （ユウガオ）	
36	R7.8.26	家庭	いわき市	1	1	ヒラメ刺身	寄生虫	アニサキス【19】
37	R7.8.23	不明	（患者発生） 会津地域	不明	10	令和7年8月21日（木）の夕食	カンピロバクター	
38	R7.9.12	不明	（患者発生） いわき市	不明	1	不明	寄生虫	アニサキス【20】
39	R7.9.19	不明	（患者発生） いわき市	不明	1	不明	寄生虫	アニサキス【21】
40	R7.9.14	不明	（患者発生） 県南地域	不明	1	不明	寄生虫	アニサキス【22】
41	R7.9.20	家庭	いわき市	2	1	サンマ刺身	寄生虫	アニサキス【23】
42	R7.10.6	家庭	川俣町	3	3	キノコのバター炒め	植物性自然毒 （ツキヨタケ）	
43	R7.10.6	不明	（患者発生） 県南地域	不明	1	不明	寄生虫	アニサキス【24】
44	R7.10.12	不明	（患者発生） いわき市	不明	1	不明	寄生虫	アニサキス【25】
45	R7.10.18	家庭	福島市	2	2	キノコのバター炒め	植物性自然毒 （ツキヨタケ（推定））	
46	R7.10.19	家庭	いわき市	2	2	10月19日に調理したキノコの炒め物	植物性自然毒	
47	R7.10.29	販売店	郡山市	不明	1	10月28日に販売された刺身（生あじ、生めばちまぐろ）	寄生虫	アニサキス【26】
48	R7.12.2	不明	（患者発生） 県北地域	不明	1	不明	寄生虫	アニサキス【27】
49	R7.12.13	販売店	南相馬市	不明	52	12月12日に調理提供された刺身	ノロウイルス	GⅡ
50	R7.12.31	不明	（患者発生） 郡山市	不明	1	不明	寄生虫	アニサキス【28】
計				777	385			

イ 過去10年間の食中毒発生状況

(ア)発生件数及び患者数

年	発生件数	患 者 数	り 患 率 (対人口10万)	死 者 数	死 亡 率 (対人口10万)	1件当りの 患 者 数
H28	21	265	14	0	0	13
H29	29	386	19	0	0	13
H30	77	405	22	0	0	5
R1	39	99	5	0	0	3
R2	44	126	7	0	0	3
R3	35	109	6	0	0	3
R4	50	62	3	0	0	1
R5	32	392	22	0	0	12
R6	49	270	15	0	0	6
R7	50	385	22	0	0	8
計	426	2,499	135	0	0	6

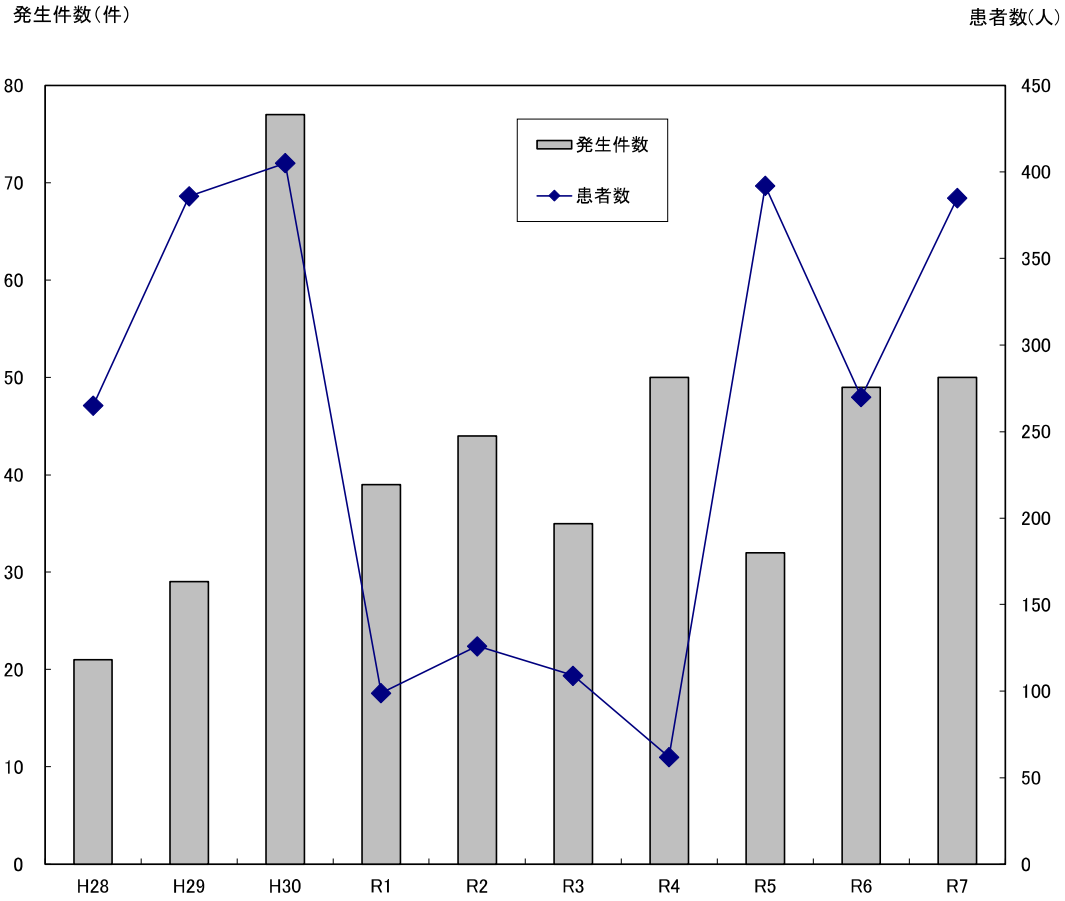

（イ）保健所別発生件数

年 / 保健所	H28	H29	H30	R1	R2	R3	R4	R5	R6	R7	計
県北保健所	4	7	9	0	1	0	0	1	1	5	28
県中保健所	2	3	5	1	5	3	5	0	2	0	26
県南保健所	2	1	7	6	6	9	4	2	4	4	45
会津保健所	5	7	6	4	3	3	15	6	10	5	64
南会津保健所	0	0	0	1	1	0	0	0	1	1	4
相双保健所	1	1	11	8	10	9	4	3	11	10	68
福島市保健所			11	6	2	1	2	6	3	4	35
郡山市保健所	3	5	10	1	5	5	2	3	4	5	43
いわき市保健所	4	5	18	12	11	5	18	11	13	16	113
計	21	29	77	39	44	35	50	32	49	50	426

（ウ）保健所別患者数

年 / 保健所	H28	H29	H30	R1	R2	R3	R4	R5	R6	R7	計
県北保健所	33	17	36	0	1	0	0	1	45	153	286
県中保健所	4	15	17	1	7	62	5	0	3	0	114
県南保健所	16	55	7	6	13	9	4	2	4	20	136
会津保健所	155	229	6	13	3	16	17	10	59	21	529
南会津保健所	0	0	0	9	1	0	0	0	1	21	32
相双保健所	9	1	12	19	13	10	4	3	11	66	148
福島市保健所			52	27	2	2	4	167	113	38	405
郡山市保健所	27	32	45	12	68	5	2	5	18	21	235
いわき市保健所	21	37	230	12	18	5	26	204	16	45	614
計	265	386	405	99	126	109	62	392	270	385	2,499

（エ）月別発生状況

a 発生件数

月／年	1月	2月	3月	4月	5月	6月	7月	8月	9月	10月	11月	12月	計
H28	1	1	4	2	0	1	2	2	2	3	1	2	21
H29	1	2	2	3	6	2	1	1	5	4	2	0	29
H30	1	2	2	14	15	8	6	5	9	9	3	3	77
R1	2	1	4	2	2	5	5	0	6	4	6	2	39
R2	4	3	5	2	2	4	5	2	3	4	6	4	44
R3	1	0	2	3	3	4	6	2	1	6	4	3	35
R4	4	2	5	3	3	4	6	6	3	6	4	4	50
R5	5	0	6	5	3	2	2	1	3	1	2	2	32
R6	3	7	4	10	3	8	2	2	1	6	2	1	49
R7	3	9	6	2	8	5	0	4	4	6	0	3	50
計	25	27	40	46	45	43	35	25	37	49	30	24	426

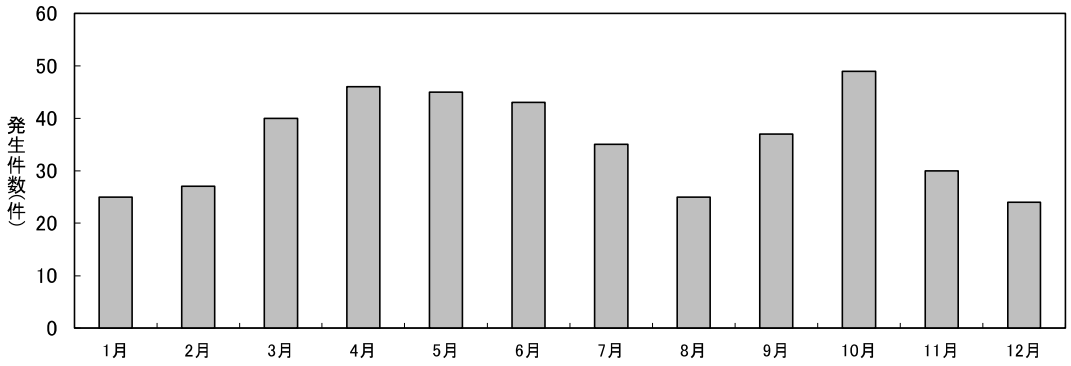

b 患者数

月／年	1月	2月	3月	4月	5月	6月	7月	8月	9月	10月	11月	12月	計
H28	87	3	59	3	0	9	16	29	5	43	9	2	265
H29	1	6	14	48	74	2	183	1	28	27	2	0	386
H30	1	6	14	21	212	10	19	5	62	23	3	29	405
R1	2	12	18	8	2	7	23	0	6	4	15	2	99
R2	4	23	49	2	2	8	5	4	6	6	7	10	126
R3	1	0	61	4	3	4	7	2	1	19	4	3	109
R4	4	2	5	3	7	4	6	9	3	8	4	7	62
R5	113	0	228	23	3	3	2	1	5	8	4	2	392
R6	113	10	68	35	3	8	7	2	1	8	3	12	270
R7	19	167	43	2	47	25	0	14	4	10	0	54	385
計	345	229	559	149	353	80	268	67	121	156	51	121	2,499

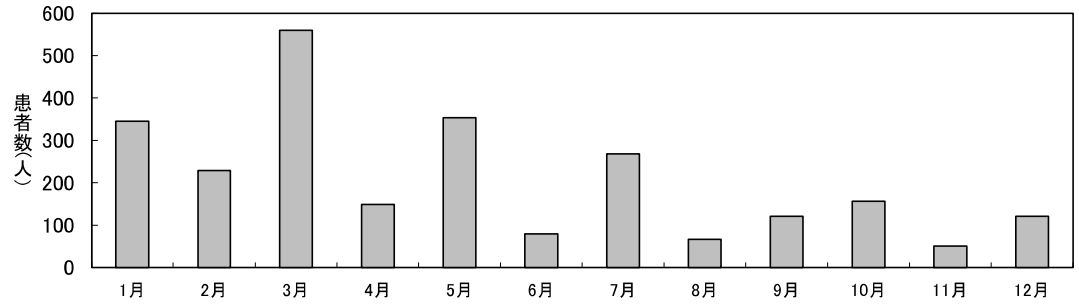

（オ） 病因物質別・年別発生状況

上段:発生件数、下段:患者数

病因物質＼年	H28	H29	H30	R1	R2	R3	R4	R5	R6	R7	計	1件当たりの患者数
サルモネラ属菌		1 15	1 1								**2** **16**	8
ぶどう球菌	1 40		1 17			1 14		1 5			**4** **76**	19
ボツリヌス菌												
腸炎ビブリオ												
腸管出血性大腸菌												
その他の病原大腸菌		1 183							1 6		**2** **189**	95
ウエルシュ菌			2 180							1 17	**3** **197**	66
セレウス菌			1 14								**1** **14**	14
エルシニア・エンテロコリチカ												
カンピロバクター・ジュジェニ／コリ	8 62	7 82	3 17	6 35	7 31	1 2	4 14	4 56	2 7	2 15	**44** **321**	7
ナグビブリオ												
ビブリオフルビアリス												
その他の細菌												
ノロウイルス	2 42	5 89	7 109	3 27	5 60	1 60		4 308	5 104	13 314	**45** **1,113**	25
その他のウイルス												
クドア	1 9								1 111		**2** **120**	60
サルコシスティス												
アニサキス	2 2	13 13	58 59	29 30	29 30	31 31	43 43	22 22	36 36	28 28	**291** **294**	1
その他の寄生虫				1 7							**1** **7**	7
化学物質	1 87	1 1								1 1	**3** **89**	30
植物性自然毒	4 5	1 3	3 7		2 4	1 2	3 5	1 1	4 6	5 10	**24** **43**	2
動物性自然毒	2 18		1 1		1 1						**4** **20**	5
その他												
不明												
計	21 265	29 386	77 405	39 99	44 126	35 109	50 62	32 392	49 270	**50** **385**	426 2,499	6

食中毒発生件数及び患者数の推移（過去10年間の発生件数計が上位の病因物質を抜粋）

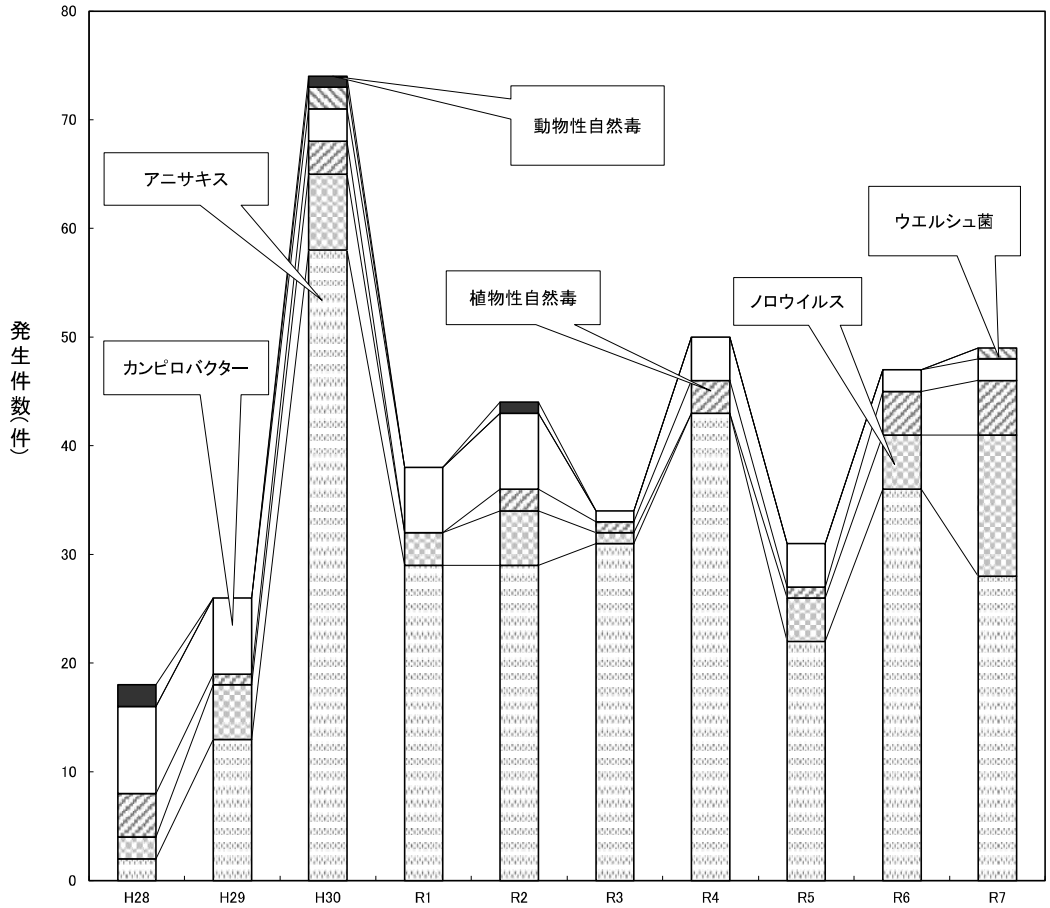

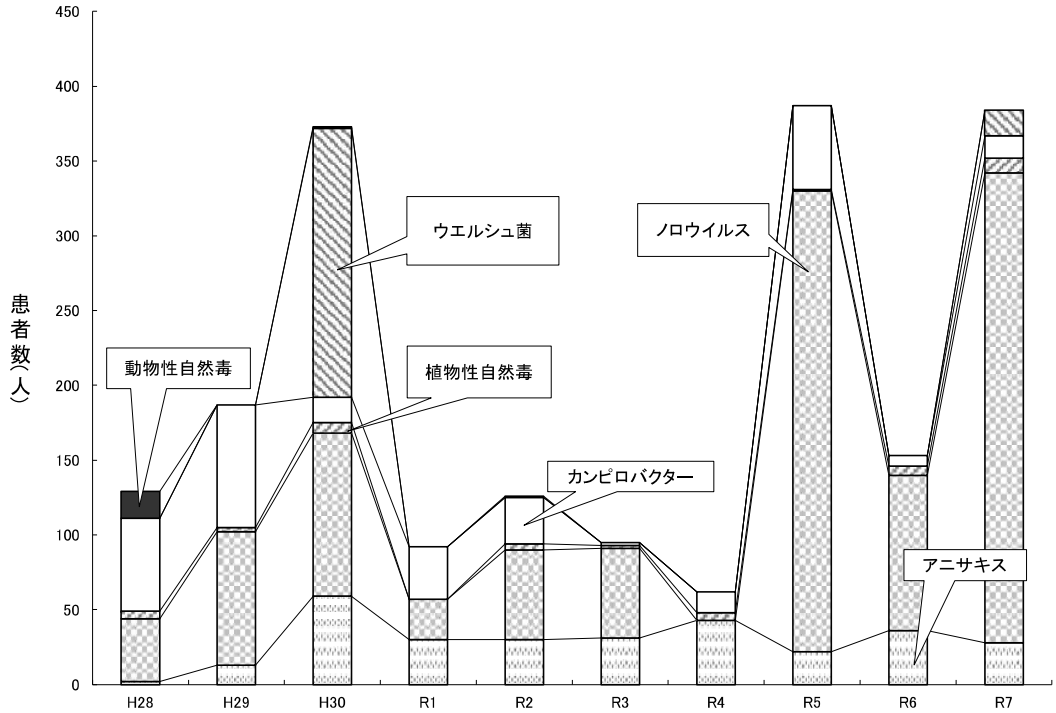

(5)調理師・製菓衛生師法施行事業

調理師・製菓衛生師法に基づく免許証の交付を行った。

ア 調理師試験実施状況

年　度	出願者数	受験者数	合格者数	合格率(%)
R2	383	373	321	86.1
R3	311	307	169	55.0
R4	409	398	269	67.6
R5	340	313	141	45.0
R6	362	338	201	59.5
R7	367	337	195	57.9

イ 製菓衛生師試験実施件数

年　度	出願者数	受験者数	合格者数	合格率(%)
R2	42	38	36	94.7
R3	28	28	14	50.0
R4	48	37	25	67.6
R5	43	34	16	47.1
R6	37	32	23	71.9
R7	26	25	7	28.0

ウ 調理師免許証交付件数

年　度	新規交付	書換え交付	再交付	計
R2	423	78	121	622
R3	310	77	99	486
R4	508	83	108	699
R5	260	70	91	421
R6	318	55	111	484
R7	298	62	104	464

エ 製菓衛生師免許証交付状況

年　度	新規交付	書換え交付	再交付	計
R2	65	5	6	76
R3	45	10	1	56
R4	57	5	8	70
R5	36	6	5	47
R6	35	8	12	55
R7	43	8	8	59

オ　調理師・製菓衛生師免許交付件数

区分＼年度			R3	R4	R5	R6	R7
調理師	交付者数		310	508	260	318	298
		養成施設卒業	129	239	144	126	108
		試験合格	181	269	116	192	190
	累計		64,032	64,540	64,800	65,118	65,416
製菓衛生師	交付者数		45	57	36	35	43
	累計		3,784	3,841	3,877	3,912	3,955

カ　県内における調理師養成施設

名称	所在地	設立者	昼夜別	課程	入学定員	総定員	学級数	入所時期	修業期間	指定年月日
郡山女子大学附属高等学校食物科	〒963-8851 郡山市開成3-25-2	学校法人 郡山開成学園	昼	高校	40	120	3	4月	3年	S40.3.31
福島東稜高等学校 食物文化科	〒960-8124 福島市山居上3	学校法人 東稜学園	昼	高校	40	120	3	4月	3年	S44.3.26 H9.4.1 名称変更
日本調理技術専門学校	〒963-0107 郡山市安積4-229	学校法人 永和学園	昼	専門	30	30	1	4月	1年	H4.3.6
					40	80	2	4月	2年	R4.4.1 定員変更
国際ビューティ&フード専門学校	〒963-8811 郡山市方八町2-4-21	学校法人 国際総合学園	昼	専門	10	10	1	4月	1年	H31.3.29
					30	60	2	4月	2年	R6.4.1 定員変更

キ　県内における製菓衛生師養成施設

名称	所在地	設立者	昼夜別	入学定員	総定員	学級数	入所時期	修業期間	指定年月日
日本調理技術専門学校 製菓衛生師科	〒963-0107 郡山市安積4-229	学校法人 永和学園	昼	30	60	2	4月	2年	H18.3.6
				10	10	2	4月	1年	R4.4.1 課程編制
国際ビューティ&フード大学校	〒963-8811 郡山市方八町2-4-21	学校法人 国際総合学園	昼	30	60	2	4月	2年	H30.3.6
				10	10	2	4月	1年	R4.4.1 課程編制

2 畜犬等及び動物愛護管理対策事業

(1) 畜犬等対策事業

犬の登録と狂犬病予防注射の徹底を期するとともに、放置犬等に対する指導取締りを実施し、犬による危害の防止を図った。

ア 狂犬病予防事業等実績の推移

年度＼区分		登録 実頭数	畜犬登録 頭数	予防注射 頭数	捕獲抑留犬数等 抑留数	返還数
H28	福島県	68,815	4,510	50,968	443	215
	郡山市	16,933	1,265	14,047	175	141
	いわき市	17,924	1,172	12,960	96	62
	県全体	103,672	6,947	77,975	714	418
H29	福島県	65,697	3,967	49,037	360	181
	郡山市	16,919	1,242	13,714	153	129
	いわき市	18,010	1,236	12,983	85	50
	県全体	100,626	6,445	75,734	598	360
H30	福島県	49,290	3,042	37,883	300	154
	福島市	13,055	522	9,521	59	40
	郡山市	16,704	1,144	13,494	128	106
	いわき市	18,114	1,275	13,116	82	58
	県全体	97,163	5,983	74,014	569	358
R1	福島県	47,719	3,006	36,248	290	133
	福島市	13,077	767	9,432	51	37
	郡山市	16,263	1,088	13,050	96	85
	いわき市	18,077	1,304	13,098	87	62
	県全体	95,136	6,165	71,828	524	317
R2	福島県	45,798	2,951	33,877	307	168
	福島市	13,183	1,022	7,299	37	26
	郡山市	16,306	1,085	11,376	68	57
	いわき市	17,937	1,302	12,216	80	47
	県全体	93,224	6,360	64,768	492	298
R3	福島県	44,611	2,830	34,485	248	151
	福島市	13,140	838	8,940	29	20
	郡山市	15,913	1,070	11,977	63	50
	いわき市	18,060	1,251	12,781	42	27
	県全体	91,724	5,989	68,183	382	248
R4	福島県	43,189	2,732	32,491	206	139
	福島市	13,096	930	9,457	27	22
	郡山市	15,460	1,175	11,917	58	44
	いわき市	18,116	1,270	12,686	49	35
	県全体	89,861	6,107	66,551	340	240
R5	福島県	42,083	2,833	31,974	163	98
	福島市	13,406	998	9,061	21	18
	郡山市	16,023	1,747	11,834	51	46
	いわき市	17,998	1,162	12,588	51	38
	県全体	89,510	6,740	65,457	286	200
R6	福島県	40,730	2,579	31,771	157	106
	福島市	11,874	998	8,901	6	6
	郡山市	15,700	1,640	11,925	60	53
	いわき市	17,757	1,184	12,623	51	45
	県全体	86,061	6,401	65,220	274	210
R7	福島県	40,102	2,417	31,021	157	105
	福島市	12,076	949	9,154	18	15
	郡山市	15,451	1,914	11,883	37	29
	いわき市	17,580	982	12,420	42	30
	県全体	85,209	6,262	64,478	254	179

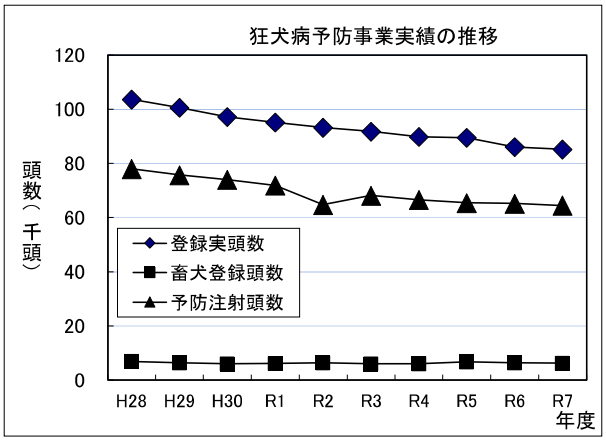

イ 狂犬病予防事業等実績

区分 公所名		畜犬実登録頭数	畜犬登録頭数	死亡届出数	予防注射頭数	抑留犬頭数等 抑留犬数	返還犬数	薬殺犬頭数等 平常時回数	頭数	繁殖期間回数	頭数	計回数	計頭数
動物愛護センター	R6	25,715	1,696	2,403	19,942	104	69	0	0	0	0	0	0
	R7	24,960	1,623	2,513	19,344	105	74	1	2	0	0	1	2
同会津支所	R6	8,363	449	789	6,775	27	20	0	0	0	0	0	0
	R7	8,787	380	714	6,675	20	14	0	0	0	0	0	0
同相双支所	R6	6,652	434	673	5,054	26	17	0	0	0	0	0	0
	R7	6,355	414	597	5,002	32	17	0	0	0	0	0	0
県計	R6	40,730	2,579	3,865	31,771	157	106	0	0	0	0	0	0
	R7	40,102	2,417	3,824	31,021	157	105	1	2	0	0	1	2
福島市	R6	11,874	998	789	8,901	6	6	0	0	0	0	0	0
	R7	12,076	949	802	9,154	18	15	0	0	0	0	0	0
郡山市	R6	15,700	1,640	2,013	11,925	60	53	0	0	0	0	0	0
	R7	15,451	1,914	2,074	11,883	37	29	0	0	0	0	0	0
いわき市	R6	17,757	1,184	1,457	12,623	51	45	0	0	0	0	0	0
	R7	17,580	982	1,182	12,420	42	30	0	0	0	0	0	0
県全体	R6	86,061	6,401	8,124	65,220	274	210	0	0	0	0	0	0
	R7	85,209	6,262	7,882	64,478	254	179	1	2	0	0	1	2

ウ　犬による咬傷事故の実態調査

	登録状況		咬傷事故の件数	人以外の動物のみの咬傷事故件数	被害者数							事故発生時における犬の状況					
						死亡			その他								
					計	飼い主・家族	それ以外の人	人以外の動物	飼い主・家族	それ以外の人	人以外の動物	計	犬舎等にけい留中	けい留して運動中	放し飼い	野犬（放浪犬）	その他
動物愛護センター	飼い犬	登録犬	31		36				1	33	2	31	3	6	9	1	12
		未登録犬															
	飼い主不明犬		1		1					1		1			1		
	野犬																
動物愛護センター会津支所	飼い犬	登録犬	14		14					14		14		3	3		8
		未登録犬	4		5					5		4	1	1		2	
	飼い主不明犬																
	野犬																
動物愛護センター相双支所	飼い犬	登録犬	6		6					6		6		3	3		
		未登録犬	2		2					2		2		2			
	飼い主不明犬																
	野犬																
県計	飼い犬	登録犬	51		56				1	53	2	51	3	12	15	1	20
		未登録犬	6		7					7		6	1	3		2	
	飼い主不明犬		1		1					1		1			1		
	野犬																
福島市	飼い犬	登録犬	16		16					15	1	16	8	4	1		3
		未登録犬															
	飼い主不明犬																
	野犬																
郡山市	飼い犬	登録犬	16	2	16					14	2	15	4	5			6
		未登録犬															
	飼い主不明犬		3		3					3		3			1		2
	野犬																
いわき市	飼い犬	登録犬	10		10				1	9		10	4	4	2		
		未登録犬															
	飼い主不明犬		1		1					1		1			1		
	野犬																
県全体	飼い犬	登録犬	93	35	98				2	91	5	92	19	25	18	1	29
		未登録犬	6	1	7					7		6	1	3		2	
	飼い主不明犬		5		5					5		5			3		2
	野犬																
合計			104	36	110				2	103	5	103	20	28	21	3	31

注1）「咬傷事故発生場所」欄の「公共の場所」とは、道路、公園、広場、キャンプ場、海水浴場及び学校等をいう。

令和7年度末

事故発生時における被害者の状況							事故発生後の犬の状況						咬傷事故発生場所			
計	犬に手を出した	けい留しようとした	配達・訪問等の際	通行中	遊戯中	その他	**計**	捕獲	引取り	飼育継続	逸走	その他	計	犬舎等の周辺	公共の場所	その他
36	1	1	5	15	3	11	31	1		29		1	31	8	16	7
1			1				1					1	1			1
14			2	7	1	4	14			14			14	4	10	
5		3	1	1			4			4			4	1	3	
6	1		2	3			6			6			6	2	3	1
2				2			2			2			2		2	
56	2	1	9	25	4	15	51	1		49		1	51	14	29	8
7		3	1	3			6			6			6	1	5	
1			1				1					1	1			1
16		1	6	4	1	4	16			16			16	11	5	
16	2	1	5	7		1	15			15			16	6	10	
3		1		2			3				1	2	3		3	
10			3	7			10			10			10	4	6	
1				1			1				1		1		1	
98	4	3	23	43	5	20	92	1		90		1	93	35	50	8
7		3	1	3			6			6			6	1	5	
5		1	1	3			5				2	3	5		4	1
110	**4**	**7**	**25**	**49**	**5**	**20**	**103**	**1**		**96**	**2**	**4**	**104**	**36**	**59**	**9**

(2) 動物愛護管理対策事業

収容した犬猫について、殺処分数の削減に向け返還・譲渡を推進するとともに、動物愛護及び適正飼養の教育・啓発活動等に取り組んだ。

ア　犬の抑留・引取り及び処分の状況

		抑留数	引取り数			抑留＋引取り	処分（返還・譲渡・殺処分）数							
			飼い主から		所有者不明		返還	譲渡			殺処分			
			成犬	子犬				成犬	子犬	計	①	②	③	計
R5	福島県	163	56	0	7	226	98	81	5	86	44	0	2	46
	福島市	21	4	0	0	25	18	3	0	3	1	0	0	1
	郡山市	51	8	3	0	62	46	8	3	11	6	2	1	9
	いわき市	51	3	0	3	57	38	11	3	14	1	0	3	4
	県全体	**286**	**71**	**3**	**10**	**370**	**200**	**103**	**11**	**114**	**52**	**2**	**6**	**60**
R6	福島県	157	22	0	15	194	107	42	13	55	24	1	4	29
	福島市	6	3	0	5	14	10	6	0	6	0	0	0	0
	郡山市	60	2	0	0	62	53	5	0	5	3	0	0	3
	いわき市	51	18	0	1	70	45	16	0	16	3	0	1	4
	県全体	**274**	**45**	**0**	**21**	**340**	**215**	**69**	**13**	**82**	**30**	**1**	**5**	**36**
R7	福島県	157	28	0	6	191	105	62	6	68	10	0	3	13
	福島市	18	7	0	0	25	15	10	0	10	1	0	0	1
	郡山市	37	2	0	0	39	29	8	0	8	2	0	0	2
	いわき市	42	1	4	10	57	30	17	10	27	0	0	3	3
	県全体	**254**	**38**	**4**	**16**	**312**	**179**	**97**	**16**	**113**	**13**	**0**	**6**	**19**

イ　猫の引取り及び処分の状況

		引取り数					処分（返還・譲渡・殺処分）数							
		飼い主から		所有者不明		計	返還	譲渡			殺処分			
		成猫	子猫	成猫	子猫			成猫	子猫	計	①	②	③	計
R5	福島県	391	167	52	359	969	5	76	192	268	465	172	56	693
	福島市	19	7	8	113	147	1	21	59	80	4	30	36	70
	郡山市	33	24	8	101	166	0	11	67	78	13	58	17	88
	いわき市	29	2	49	93	173	2	13	76	89	52	0	27	79
	県全体	**472**	**200**	**117**	**666**	**1455**	**8**	**121**	**394**	**515**	**534**	**260**	**136**	**930**
R6	福島県	254	112	72	267	705	3	155	250	405	191	60	21	272
	福島市	69	9	12	72	162	0	64	52	116	5	24	10	39
	郡山市	9	9	17	100	135	0	15	78	93	11	15	16	42
	いわき市	31	7	27	76	141	1	19	77	96	11	0	15	26
	県全体	**363**	**137**	**128**	**515**	**1143**	**4**	**253**	**457**	**710**	**218**	**99**	**62**	**379**
R7	福島県	335	103	76	260	774	3	296	273	569	110	31	50	191
	福島市	26	10	14	65	115	1	23	59	82	8	11	11	30
	郡山市	17	0	25	85	127	1	34	84	118	9	0	6	15
	いわき市	26	0	31	71	128	2	57	70	127	1	0	8	9
	県全体	**404**	**113**	**146**	**481**	**1144**	**7**	**410**	**486**	**896**	**128**	**42**	**75**	**245**

※殺処分の分類は以下のとおり。

分類①：譲渡することが適切ではない（治癒の見込みがない病気や攻撃性がある等）

分類②：①以外の殺処分（譲渡先の確保や適切な飼養管理が困難）

分類③：引取り後の死亡

ウ　犬に関する苦情の内訳

年度＼区分		放し飼い（注1）	捨て犬（注2）	迷い犬（注3）	放浪犬（注4）	野犬（注5）	家畜田畑等の被害	飼育管理不良		啼声	脱糞	その他	計
								咬傷等の危険性	臭気・蠅等				
R5	福島県	23	3	173	60	2	1	4	0	25	14	18	323
	福島市	3	0	0	0	0	0	0	0	15	4	2	24
	郡山市	9	0	70	8	0	0	3	0	3	0	18	111
	いわき市	64	0	2	35	0	0	2	3	25	12	14	157
	全体計	**99**	**3**	**245**	**103**	**2**	**1**	**9**	**3**	**68**	**30**	**52**	**615**
R6	福島県	20	9	155	64	1	0	0	1	24	7	17	298
	福島市	8	0	0	0	0	0	1	0	13	1	5	28
	郡山市	15	0	96	4	0	0	2	1	6	2	22	148
	いわき市	61	0	3	23	0	0	1	2	13	12	10	125
	全体計	**104**	**9**	**254**	**91**	**1**	**0**	**4**	**4**	**56**	**22**	**54**	**599**
R7	福島県	24	5	173	73	1	1	3	1	24	6	37	348
	福島市	2	0	0	0	0	0	1	2	13	2	2	22
	郡山市	4	0	80	12	0	0	1	3	9	4	12	125
	いわき市	89	2	0	40	0	0	3	0	10	17	13	174
	全体計	**119**	**7**	**253**	**125**	**1**	**1**	**8**	**6**	**56**	**29**	**64**	**669**

エ　猫に関する苦情の内訳

年度＼区分		捨て猫（注2）	野良猫（注6）	迷い猫（注3）	負傷猫（注7）	庭、田畑等への被害	飼養管理不良（臭気・蠅等）	啼声	脱糞	その他	計
R5	福島県	34	23	20	59	40	3	1	50	32	262
	福島市	0	2	0	0	5	5	11	42	7	72
	郡山市	16	9	6	22	46	1	0	1	22	123
	いわき市	8	83	3	41	16	22	2	45	42	262
	全体計	**58**	**117**	**29**	**122**	**107**	**31**	**14**	**138**	**103**	**719**
R6	福島県	48	19	12	64	64	10	3	36	14	270
	福島市	0	1	0	1	8	2	2	30	8	52
	郡山市	16	14	4	29	60	4	0	0	6	133
	いわき市	21	157	11	51	16	11	4	51	19	341
	全体計	**85**	**191**	**27**	**145**	**148**	**27**	**9**	**117**	**47**	**796**
R7	福島県	42	23	20	54	38	9	0	55	28	269
	福島市	0	11	0	0	14	7	2	25	11	70
	郡山市	13	15	9	28	29	0	0	0	8	102
	いわき市	17	139	12	42	13	14	4	34	23	298
	全体計	**72**	**188**	**41**	**124**	**94**	**30**	**6**	**114**	**70**	**739**

注1）：（例）「飼い犬をロープ等で繋がず放し飼いにしている飼い主がいる」、「リードをつけずに散歩させている飼い主がいる」等
注2）：（例）「箱に入った状態で子犬4匹が捨てられている」、「成猫がキャリーに入った状態で屋外に放置され、置き手紙が添えてある。」等
注3）：（例）「自宅の敷地内に首輪のついた見知らぬ犬（又は猫）が迷い込んできたので保護した。」等
注4）：（例）「近所で茶色の首輪がついた成犬がうろついているのを、最近よく見かける」等
注5）：（例）「人が住んでいない山の中に、野良犬が子連れで住み着いている」等
注6）：（例）「自宅の物置に野良猫が迷い込んで来て、子猫を生んだ。」等
注7）：（例）「路上に車にはねられ怪我をして動けない猫がいる。」等

オ　飼い犬等のしつけ方教室実績

区分		飼い犬のしつけ方教室					猫の飼い方講習会		
		学科講習		実技講習		ボランティア参加者数	開催回数	受講者数	ボランティア参加者数
年度		開催回数	受講者数	開催回数	受講者数				
R5	動物愛護センター	6	27	6	24	14	0	0	0
	同会津支所	4	13	4	11	10	0	0	0
	同相双支所	2	6	1	5	6	0	0	0
	福島市	0	0	2	21	12	0	0	0
	郡山市	0	0	0	0	0	1	12	0
	いわき市	5	41	5	37	29	1	24	0
	食品生活衛生課	0	0	0	0	0	5	52	0
	全体計	17	87	18	98	71	7	88	0
R6	動物愛護センター	3	12	0	0	0	0	0	0
	同会津支所	5	27	5	25	11	6	90	0
	同相双支所	3	7	3	6	9	0	0	0
	福島市	0	0	4	55	10	0	0	0
	郡山市	0	0	0	0	0	1	9	0
	いわき市	5	57	5	43	34	1	35	0
	食品生活衛生課	0	0	0	0	0	0	0	0
	全体計	16	103	17	129	64	8	134	0
R7	動物愛護センター	3	19	0	0	0	0	0	0
	同会津支所	4	23	4	24	9	8	108	0
	同相双支所	2	2	1	1	3	0	0	0
	福島市	0	0	2	28	4	0	0	0
	郡山市	0	0	0	0	0	1	10	1
	いわき市	3	49	3	50	16	2	101	0
	全体計	12	93	10	103	32	11	219	1

カ　小学校への獣医師派遣事業

区分		小学校への獣医師派遣事業			
年度		実施校数	延べ派遣回数	受講者数(児童等)	ボランティア参加者数
R5	動物愛護センター	26	26	1131	80
	同会津支所	11	12	467	47
	同相双支所	3	3	156	29
	福島市	5	5	240	19
	全体計	45	46	1994	175
R6	動物愛護センター	30	30	1073	105
	同会津支所	8	9	457	55
	同相双支所	8	8	420	56
	福島市	4	4	139	21
	全体計	50	51	2089	237
R7	動物愛護センター	28	28	925	110
	同会津支所	7	8	359	54
	同相双支所	10	10	311	80
	福島市	4	4	227	27
	全体計	49	50	1822	271

キ　子犬・子猫等の飼い主探し支援事業

		成犬	子犬	成猫	子猫
R5	動物愛護センター	0	0	1	2
	同会津支所	0	0	0	0
	同相双支所	0	0	0	0
	全体計	0	0	1	2
R6	動物愛護センター	0	0	0	0
	同会津支所	0	0	0	0
	同相双支所	0	0	0	0
	全体計	0	0	0	0
R7	動物愛護センター	0	0	3	1
	同会津支所	0	0	0	0
	同相双支所	0	0	0	0
	全体計	0	0	3	1

ク　地域猫活動の支援状況

		支援件数	不妊去勢手術実施匹数
R6	動物愛護センター	3	22
	同会津支所	0	0
	同相双支所	0	0
	全体計	**3**	**22**
R7	動物愛護センター	5	27
	同会津支所	0	0
	同相双支所	1	3
	全体計	**6**	**30**

ケ　多頭飼育崩壊に伴う犬猫引取り（1件あたり10頭匹以上引き取ったもの）

		犬		猫	
		件数	頭数	件数	匹数
R7	動物愛護センター	0	0	10	174
	同会津支所	0	0	1	32
	同相双支所	0	0	0	0
	全体計	**0**	**0**	**11**	**206**

コ　福祉関係機関との連携

		福祉関係機関からの犬の引取り相談			福祉関係機関からの猫の引取り相談			講習会	
		相談件数	引取り件数	引取り頭数	相談件数	引取り件数	引取り頭数	開催回数	受講人数
R7	動物愛護センター	0	0	0	7	7	60	1	44
	同会津支所	0	0	0	1	1	9	2	52
	同相双支所	0	0	0	3	1	1	2	61
	全体計	**0**	**0**	**0**	**11**	**9**	**70**	**5**	**157**

(3) 特定動物による危害防止事業

特定動物の飼養施設の許可並びに立ち入り指導を実施し、特定動物による事故防止を図った。

			計	小計			綱	哺乳綱													
							目	霊長目				食肉目									
				哺乳綱	鳥綱	爬虫綱	科	アテリダエ科	おながざる科ニホンザル	てながざる科	ひと科チンパンジー属	いぬ科	くま科ツキノワグマ	くま科ヒグマ	くま科ウマグマ	ハイエナ科	ねこ科トラ	ねこ科ライオン	ねこ科ヒョウ	ねこ科ピューマ
動物愛護センター	サファリ	許可頭数	146	130	4	12			29		8		2	8			10	49		
		飼養実頭数	49	42	2	5			8		3		2	6			3	16		
		飼養施設数	25	21	1	3			3		1		1	3			2	7		
		監視件数	25	21	1	3			3		1		1	3			2	7		
	一般	許可頭数	3		1	2														
		飼養実頭数	3		1	2														
		飼養施設数	3		1	2														
		監視件数	3		1	2														
同会津支所	一般	許可頭数	24	2		22							2							
		飼養実頭数	4	2		2							2							
		飼養施設数	6	1		5							1							
		監視件数	6	1		5							1							
同相双支所	一般	許可頭数	2			2														
		飼養実頭数	1			1														
		飼養施設数	2			2														
		監視件数	2			2														
県計		許可頭数	175	132	5	38			29		8		4	8			10	49		
		飼養実頭数	57	44	3	10			8		3		4	6			3	16		
		飼養施設数	36	22	2	12			3		1		2	3			2	7		
		監視件数	36	22	2	12			3		1		2	3			2	7		
福島市	一般	許可頭数	1			1														
		飼養実頭数	1			1														
		飼養施設数	1			1														
		監視件数																		
郡山市	一般	許可頭数	15			15														
		飼養実頭数	5			5														
		飼養施設数	4			4														
		監視件数	3			3														
いわき市	一般	許可頭数	2			2														
		飼養実頭数	2			2														
		飼養施設数	2			2														
		監視件数	2			2														
県全体		**許可頭数**	**193**	**132**	**5**	**56**			**29**		**8**		**4**	**8**			**10**	**49**		
		飼養実頭数	**65**	**44**	**3**	**18**			**8**		**3**		**4**	**6**			**3**	**16**		
		飼養施設数	**43**	**22**	**2**	**19**			**3**		**1**		**2**	**3**			**2**	**7**		
		監視件数	**41**	**22**	**2**	**17**			**3**		**1**		**2**	**3**			**2**	**7**		

注1)「許可頭数」:年度末時点における各動物の許可頭数の合計
注2)「飼養実頭数」:年度末時点において実際に飼養されている頭数の合計
注3)「飼養施設数」:年度末時点における許可本数
注4)「監視件数」:監視を行った施設の有する許可数の合計
注5)「サファリ」:東北サファリパーク(二本松市沢松倉1番地)

令和7年度末

					鳥綱			爬虫綱											
長鼻目	奇蹄目	偶蹄目			ひくいどり目	たか目		かめ目	とかげ目							わに目		
ぞう科	さい科	かば科	きりん科	うし科アメリカバイソン	ひくいどり科	コンドル科	たか科イヌワシ	かみつきがめ科ワニガメ	どくとかげ科	おおとかげ科	にしきへび科	ボア科	なみへび科	コブラ科	くさりへび科ニホンマムシ	アリゲーター科	クロコダイル科	ガビアル科
4			5	15		4		5			5					2		
1			2	1		2		2			2					1		
2			1	1		1		1			1					1		
2			1	1		1		1			1					1		
							1	2										
							1	2										
							1	2										
							1	2										
									1			1			20			
									1			1						
									2			2			1			
									2			2			1			
								2										
								1										
								2										
								2										
4			5	15		4	1	9	1		5	1			20	2		
1			2	1		2	1	5	1		2	1				1		
2			1	1		1	1	5	2		1	2			1	1		
2			1	1		1	1	5	2		1	2			1	1		
								1										
								1										
								1										
								5			3	7						
								4				1						
								1			1	2						
								1			1	1						
								1								1		
								1								1		
								1								1		
								1								1		
4			5	15		4	1	16	1		8	8			20	3		
1			2	1		2	1	11	1		2	2				2		
2			1	1		1	1	8	2		2	4			1	2		
2			1	1		1	1	7	2		2	3			1	2		

(4) 動物取扱業者に対する指導事業

動物取扱業の届出の受理並びに立入指導を実施し、展示動物等の健康及び安全の保持を図った。

ア 第一種動物取扱業者に対する監視指導実績　　令和7年度末

		実施設数	業種別内訳							
			販売	保管	貸出	訓練	展示	競り あっせん	譲 受 飼養業	計
動物愛護センター	登録件数	132	60	71	5	9	19			164
	監視件数	65	39	39	4	3	18			103
	注意指導票交付数	6	8	4			1			13
	廃止件数	5	3	3	1		1			8
動物愛護センター会津支所	登録件数	76	27	43	2	4	16			92
	監視件数	35	17	18	1		13			49
	注意指導票交付数	3	3							3
	廃止件数	5	1				4			5
動物愛護センター相双支所	登録件数	47	12	36	3	3	8			62
	監視件数	46	15	35	3	3	8			64
	注意指導票交付数	1	1	1						2
	廃止件数	4	2	2						4
県計	**登録件数**	**255**	**99**	**150**	**10**	**16**	**43**			**318**
	監視件数	**146**	**71**	**92**	**8**	**6**	**39**			**216**
	注意指導票交付数	**10**	**12**	**5**			**1**			**18**
	廃止件数	**14**	**6**	**5**	**1**		**5**			**17**
福島市	登録件数	100	35	72	2	10	16		1	136
	監視件数	22	7	18		1	6		1	33
	注意指導票交付数									
	廃止件数	3	3	1			1			5
郡山市	登録件数	126	51	75	3	12	19		1	161
	監視件数	43	24	19	1	4	8		1	57
	注意指導票交付数									
	廃止件数	26	18	4		1	6		1	30
いわき市	登録件数	130	45	91	1	11	13		1	162
	監視件数	21	9	11			4			24
	注意指導票交付数	4	4							4
	廃止件数	10	8	2	1	1	2		1	15
県全体	**登録件数**	**611**	**230**	**388**	**16**	**49**	**91**		**3**	**777**
	監視件数	**232**	**111**	**140**	**9**	**11**	**57**		**2**	**330**
	注意指導票交付数	**14**	**16**	**5**			**1**			**22**
	廃止件数	**53**	**35**	**12**	**2**	**2**	**14**		**2**	**67**

イ 第二種動物取扱業者に対する監視指導実績　　令和7年度末

		実施設数	業種別内訳					
			譲渡	保管	貸出	訓練	展示	計
動物愛護センター	届出件数	10	4	2	1		6	13
	監視件数							
	注意指導票交付数							
	廃止件数							
動物愛護センター会津支所	届出件数	4	3	1			1	5
	監視件数	1	1					1
	注意指導票交付数							
	廃止件数							
動物愛護センター相双支所	届出件数	5	3	3	1		3	10
	監視件数							
	注意指導票交付数							
	廃止件数							
県計	**届出件数**	19	10	6	2		10	28
	監視件数	1	1					1
	注意指導票交付数							
	廃止件数							
福島市	届出件数	7	6	5			2	13
	監視件数	4	3	1			5	9
	注意指導票交付数							
	廃止件数	4	4				5	9
郡山市	届出件数							
	監視件数							
	注意指導票交付数							
	廃止件数							
いわき市	届出件数	4	3	2			2	7
	監視件数							
	注意指導票交付数							
	廃止件数							
県全体	**届出件数**	30	19	13	2		14	48
	監視件数	5	4	1			5	10
	注意指導票交付数							
	廃止件数	4	4				5	9

3 化製場及び死亡獣畜取扱場

化製場等の許可及び監視指導の実施により、死亡獣畜の適正処理、化製場等の施設及びその周囲の衛生確保を図った。

化製場等施設数

令和7年度末

施設区分 / 保健所名	死亡獣畜取扱場（注1）				化製場（注2）							魚介類鳥類等製造貯蔵施設（注3）		動物飼養施設（注4）						
	解体	埋却	焼却	施設実数	皮革	油脂	にかわ	肥料	飼料	その他	施設実数	製造施設	貯蔵施設	牛	馬	豚	綿山羊	犬	鶏あひる	計
県北	1	3	0	3	0	0	0	0	0	0	0	0	0	0	0	0	0	0	0	0
県中	1	0	2	2	0	0	0	0	0	0	0	0	1	1	0	0	0	0	0	1
県南	0	1	1	2	0	0	0	0	0	0	0	0	0	0	0	0	0	0	0	0
会津	0	0	0	0	0	0	0	0	0	0	0	0	0	0	0	0	0	3	0	3
南会津	0	1	0	1	0	0	0	0	0	0	0	0	0	0	0	0	0	0	0	0
相双	0	9	2	10	0	0	0	0	0	0	0	1	0	78	10	80	2	0	5	175
県計	**2**	**14**	**5**	**18**	**0**	**0**	**0**	**0**	**0**	**0**	**0**	**1**	**1**	**79**	**10**	**80**	**2**	**3**	**5**	**179**
福島市	0	0	0	0	0	0	0	0	0	0	0	0	0	0	0	0	0	1	0	1
郡山市	0	0	0	0	1	1	0	0	0	0	1	0	1	0	0	0	0	0	0	0
いわき市	0	3	0	3	0	0	0	0	0	0	0	2	0	1	0	4	0	26	0	31
合計	**2**	**17**	**5**	**21**	**1**	**1**	**0**	**0**	**0**	**0**	**1**	**3**	**2**	**80**	**10**	**84**	**2**	**30**	**5**	**211**

注1）「死亡獣畜取扱場」：死亡獣畜（牛・馬・豚などの死体）を解体し、埋却し、又は焼却するために設けられた施設又は区域
「獣畜」：牛、馬、豚、めん羊、山羊

注2）「化製場」：獣畜の肉、皮、骨、臓器等を原料として皮革、油脂、にかわ、肥料、飼料その他の物を製造するために設けられた施設

注3）「魚介類鳥類等製造貯蔵施設」：魚介類・鳥類の肉、皮、骨、臓器等を原料として、皮革、油脂、肥料、飼料その他のものを製造するために設けられた施設及びそれら原料を化製場、または、これに類する施設に供給するために貯蔵する施設

注4）「動物飼養施設」：知事が定める区域内において、政令で定める動物を、条例で定める数以上に飼養する施設