第２　環境衛生関係

1 環境衛生関係施設の状況

第1表 環境衛生関係施設・年次別推移

区分 ＼ 年度			H28	H29	H30	R1	R2
営業関係施設	旅館	ホテル	167 (30) (63)	168 (30) (66)	987 (183) (151) (222)	974 (180) (150) (218)	963 (176) (147) (216)
		旅館	1,058 (131) (174)	1,029 (126) (161)			
		簡易宿所	609 (26) (73)	608 (26) (70)	599 (13) (27) (64)	597 (14) (25) (56)	598 (16) (25) (57)
		下宿	77 (47) (20)	74 (46) (19)	77 (46) (19)	76 (46) (19)	74 (45) (18)
		小計	**1,911** **(234) (330)**	**1,879** **(228) (316)**	**1,663** **(196) (224) (305)**	**1,647** **(194) (221) (293)**	**1,635** **(192) (217) (291)**
	興行場		78 (11) (26)	79 (11) (24)	53 (23) (11) (26)	53 (22) (12) (26)	53 (22) (12) (26)
	公衆浴場	普通公衆浴場	9 (1) (1)	8 (1) (1)	7 (1) (1) (1)	7 (1) (1) (1)	7 (1) (1) (1)
		その他の公衆浴場	346 (70) (71)	343 (70) (69)	289 (57) (68) (69)	289 (53) (67) (70)	281 (51) (64) (68)
		小計	**355** **(71) (72)**	**351** **(71) (70)**	**296** **(58) (69) (70)**	**296** **(54) (68) (71)**	**288** **(52) (65) (69)**
	理容所		1,903 (397) (463)	1,857 (401) (458)	1,515 (297) (400) (454)	1,499 (295) (398) (445)	1,484 (292) (403) (436)
	美容所		2,679 (711) (783)	2,712 (734) (795)	2,095 (600) (746) (801)	2,105 (599) (752) (808)	2,112 (604) (762) (800)
	クリーニング所	一般	274 (85) (77)	273 (83) (74)	212 (38) (80) (70)	202 (36) (81) (69)	195 (35) (76) (69)
		取次所	651 (136) (101)	626 (138) (101)	446 (145) (125) (98)	419 (148) (126) (100)	382 (122) (128) (98)
		小計	**925** **(221) (178)**	**899** **(221) (175)**	**658** **(183) (205) (168)**	**621** **(184) (207) (169)**	**577** **(157) (204) (167)**
営業関係施設計			**7,851** **(1,645) (1,852)**	**7,777** **(1,666) (1,838)**	**6,280** **(1,357) (1,655) (1,824)**	**6,221** **(1,348) (1,658) (1,812)**	**6,149** **(1,319) (1,663) (1,789)**
その他の施設等	火葬場		12 (1) (3) 〈10〉	12 (1) (2) 〈10〉	12 (1) (1) (2) 〈9〉	12 (1) (1) (2) 〈9〉	11 (1) (1) (2) 〈10〉
	墓地・納骨堂		3,537 (489) (582) 〈3,312〉	3,539 (490) (582) 〈3,315〉	3,540 (312) (492) (582) 〈3,083〉	3,543 (314) (493) (583) 〈3,255〉	3,485 (315) (493) (584) 〈3,471〉
	特定建築物		505 (146) (106)	511 (146) (105)	350 (166) (149) (105)	358 (167) (150) (107)	365 (168) (151) (107)
	ビル管登録業者		149 (88) (75)	148 (87) (74)	71 (75) (86) (76)	74 (80) (84) (75)	77 (81) (85) (75)
	出張理容		20 (6) (5)	22 (7) (8)	21 (8) (8) (4)	25 (8) (7) (4)	29 (9) (7) (3)
	出張美容		37 (7) (8)	44 (10) (15)	45 (23) (12) (11)	47 (18) (13) (16)	48 (20) (13) (18)
	洗たく物無店舗取次店		22 (1)	22 (2)	21 (15) (2)	19 (15) (2)	19 (15) (2)
	コインオペレーションクリーニング		228 (45) (68)	243 (49) (69)	215 (43) (52) (68)	220 (49) (57) (72)	229 (49) (62) (75)
	一般プール		115 (17) (21)	113 (18) (22)	93 (16) (18) (22)	92 (15) (18) (22)	92 (15) (18) (26)
その他の施設等計			**4,625** **(800) (868) 〈3,322〉**	**4,654** **(810) (877) 〈3,325〉**	**4,368** **(659) (820) (870) 〈3,092〉**	**4,390** **(667) (825) (881) 〈3,264〉**	**4,355** **(673) (832) (890) 〈3,481〉**

※上段：県保健所の合計
　下段：左から順に（郡山市）（いわき市）＜中核市以外の市及び三春町＞
　　ただし、平成30年度以降においては、左から順に（福島市）（郡山市）（いわき市）＜中核市以外の市及び三春町＞、
　　令和2年度以降は、左から順に（福島市）（郡山市）（いわき市）＜中核市以外の市及び三春町並びに川俣町＞
　　※平成30年度以降はホテル、旅館の区分を統合した値を記載

R3	R4	R5	R6	R7
947 (171) (147) (212)	909 (166) (146) (215)	899 (167) (143) (213)	866 (167) (142) (207)	847 (167) (140) (203)
593 (19) (24) (54)	619 (19) (24) (53)	569 (18) (20) (53)	569 (19) (22) (46)	552 (18) (24) (44)
73 (44) (17)	67 (42) (17)	65 (30) (15)	58 (29) (14)	59 (29) (13)
1,613 **(190) (215) (283)**	**1,595** **(185) (212) (285)**	**1,533** **(185) (193) (281)**	**1,493** **(186) (193) (267)**	**1,458** **(185) (193) (260)**
53 (21) (13) (26)	53 (21) (13) (26)	53 (21) (12) (25)	49 (21) (13) (25)	48 (21) (13) (25)
7 (1) (1) (1)	6 (1) (1) (1)	6 (1) (1) (1)	6 (1) (1) (1)	6 (1) (1)
275 (50) (63) (66)	276 (52) (62) (66)	279 (42) (61) (64)	274 (52) (59) (64)	276 (57) (62) (69)
282 **(51) (64) (67)**	**282** **(53) (63) (67)**	**285** **(43) (62) (65)**	**280** **(53) (60) (65)**	**282** **(58) (62) (70)**
1,472 (290) (405) (427)	1,441 (291) (403) (418)	1,424 (288) (385) (407)	1,392 (282) (370) (390)	1,379 (278) (359) (379)
2,137 (613) (776) (805)	2,118 (618) (799) (812)	2,104 (622) (789) (806)	2,084 (630) (780) (797)	2,097 (639) (771) (785)
188 (34) (75) (67)	180 (32) (76) (65)	177 (32) (74) (62)	157 (27) (65) (59)	149 (27) (60) (55)
310 (120) (120) (95)	290 (99) (117) (87)	267 (98) (108) (80)	247 (90) (100) (81)	247 (81) (88) (78)
498 **(154) (195) (162)**	**470** **(131) (193) (152)**	**444** **(130) (182) (142)**	**404** **(117) (165) (140)**	**396** **(108) (148) (133)**
6,055 **(1,319) (1,668) (1,770)**	**5,959** **(1,299) (1,682) (1,760)**	**5,843** **(1,289) (1,623) (1,726)**	**5,702** **(1,289) (1,581) (1,684)**	**5,660** **(1,289) (1,546) (1,652)**
11 (1) (1) (2) <10>	11 (1) (1) (2) <10>	11 (1) (1) (2) <11>	11 (1) (1) (2) <11>	11 (1) (1) <2> 10
3,484 (315) (493) (586) <3,493>	3,486 (317) (494) (586) <3,493>	3,483 (318) (495) (590) <3,491>	3,483 (317) (495) (590) <3,492>	3,483 (317) (496) <592> 3493
369 (167) (152) (106)	370 (165) (153) (107)	373 (164) (151) (103)	376 (161) (153) (103)	376 (163) (156) (102)
77 (80) (83) (78)	78 (79) (82) (76)	78 (83) (82) (74)	76 (83) (87) (74)	75 (83) (89) (77)
30 (8) (10) (3)	30 (5) (9) (5)	31 (6) (9) (7)	33 (5) (6) (9)	29 (2) (5) (9)
56 (24) (19) (15)	55 (18) (16) (12)	63 (22) (20) (18)	73 (26) (19) (17)	71 (20) (18) (16)
11 (15) (2)	19 (15) (2)	19 (16) (2)	19 (17) (2)	19 (17) (3)
236 (53) (72) (78)	243 (50) (72) (78)	252 (50) (76) (76)	251 (49) (75) (72)	234 (52) (71) (72)
92 (15) (18) (26)	90 (14) (16) (26)	88 (14) (14) (26)	84 (13) (14) (25)	82 (13) (15) (25)
4,366 **(678) (850) (894) <3,503>**	**4,382** **(664) (845) (892) <3,503>**	**4,398** **(674) (850) (896) <3,502>**	**4,406** **(672) (852) (892) <3,503>**	**4,380** **(668) (854) <895> 3503**

第2表　旅館・ホテル営業及び簡易宿所営業の内訳調べ

令和7年度末

種別		保健所名	総施設数	総定員	（施設数内訳）												
					公的宿泊施設	保養企業	ホテル	ビジネスホテル	モーテル類似施設	観光旅館	普通旅館又は簡易宿所	民宿	ペンション	宿坊	山小屋バンガロー	農林漁業体験民宿	その他
旅館・ホテル営業		県北	44	3086	5		2	4	8	12	11		2				
		県中	98	6139	4		7	4	12	6	51		10				4
		県南	81	5547	4	2	10	11	13	3	36		1				1
		会津	309	27236	3	1	10	15	19	100	27	35	89				10
		南会津	129	5417	2		3	3		19	18	53	21		10		
		相双	186	12218	4		12	30	21	7	64	1	1				46
		計	**847**	**59,643**	**22**	**3**	**44**	**67**	**73**	**147**	**207**	**89**	**124**		**10**		**61**
		福島市	167	16785	3	1	9	24	33	73	22		1	1			
		郡山市	140	11821	1	2	5	26	50		54						2
		いわき市	203	15055	4	1	6	38	32	30	73	5	3		2		9
旅館・ホテル営業計			**1,357**	**103,304**	**30**	**7**	**64**	**155**	**188**	**250**	**356**	**94**	**128**	**1**	**12**		**72**
簡易宿所	通年営業	県北	55	1156	7						13		3		1	29	2
		県中	99	1433	2						75	2	1		3	14	2
		県南	30	737	1						12		1		2	14	
		会津	154	3717	4	1			1	1	33	30	13		9	45	17
		南会津	112	1964	1						6	41	5		9	48	2
		相双	69	1924	11	1					19	3			4	25	6
		計	**519**	**10,931**	**26**	**2**			**1**	**1**	**158**	**76**	**23**		**28**	**175**	**29**
		福島市	17	702	3			1			11			1			1
		郡山市	21	959	2						9	1				9	
		いわき市	44	1770	1						25	14	1		1		2
	通年営業計		**601**	**14,362**	**32**	**2**		**1**	**1**	**1**	**203**	**91**	**24**	**1**	**29**	**184**	**32**
	季節営業	県北	5	233											5		
		県中	6	194											6		
		県南	4	138											4		
		会津	11	709											10	1	
		南会津	7	250											7		
		相双															
		計	**33**	**1,524**											**32**	**1**	
		福島市	1	46											1		
		郡山市	3	261	2										1		
		いわき市															
	季節営業計		**37**	**1,831**	**2**										**34**	**1**	
簡易宿所計			**638**	**16,193**	**34**	**2**		**1**	**1**	**1**	**203**	**91**	**24**	**1**	**63**	**185**	**32**
下宿		県北															
		県中	4	44													
		県南	1	11													
		会津															
		南会津															
		相双	54	2121													
		計	**59**	**2,176**													
		福島市															
		郡山市	29	370													
		いわき市	13	272													
下宿計			**101**	**2,818**													
合計		福島県	1,458	74,274	48	5	44	67	74	148	365	165	147		70	176	90
		福島市	185	17,533	6	1	9	25	33	73	33		1	2	1		1
		郡山市	193	13,411	5	2	5	26	50		63	1			1	9	2
		いわき市	260	17,097	5	1	6	38	32	30	98	19	4		3		11
総合計			**2,096**	**122,315**	**64**	**9**	**64**	**156**	**189**	**251**	**559**	**185**	**152**	**2**	**75**	**185**	**104**

第3表　興行場の内訳調べ

令和7年度末

保健所名	施設数	（内訳）					
		映画館	演劇場	スポーツ施設	公会堂市民会館等	ヌードスタジオミュージック等	その他
県北	7		1		4		2
県中	7				3		4
県南	6			2	4		
会津	17			2	5		10
南会津							
相双	11		2	1	5	1	2
計	**48**		**3**	**5**	**21**	**1**	**18**
福島市	21	7	1	4	5		4
郡山市	13	2		2	3	3	3
いわき市	25	3		4	9	2	7
合計	**107**	**12**	**4**	**15**	**38**	**6**	**32**

第4表　公衆浴場の内訳調べ

令和7年度末

保健所名	施設数	普通公衆浴場（注1）	その他の公衆浴場											
			厚生公衆浴場（注2）	共同公衆浴場（注3）	個室付浴場	むし風呂	サウナ風呂	老人福祉センター	デイ・サービス	ヘルスセンター等	旅館	温泉	その他	小計
県北	43	1				1	5	9			8	9	10	42
県中	57	1					2	8	2	3	11	11	19	56
県南	42					2	1	4	1	10	9	8	7	42
会津	70	4		7		1		8		6	19	25		66
南会津	24			6				2		2	5	9		24
相双	46						1	7		9	21	4	4	46
計	**282**	**6**		**13**		**4**	**9**	**38**	**3**	**30**	**73**	**66**	**40**	**276**
福島市	58	1			1	3	13	1			10	14	15	57
郡山市	62		1	13	1	4	4			9	9	8	13	62
いわき市	70	1	1	4	14	3	4		2	8	13	5	15	69
合計	**472**	**8**	**2**	**30**	**16**	**14**	**30**	**39**	**5**	**47**	**105**	**93**	**83**	**464**

注1）「普通公衆浴場」：地域住民の日常生活において保健衛生上必要な施設として利用される公衆浴場で、物価統制令によって、入浴料金が統制されている、いわゆる「銭湯」といわれるもの

注2）「厚生公衆浴場」：温湯等を使用し、同時に多人数を入浴させるものであって、工場、事業場等がその従業員の福利厚生のために設置するもの

注3）「共同公衆浴場」：温泉地などで、主に地元住民が共同で維持管理し、利用するもの

第5表　理容所及び美容所従業員数調べ

令和7年度末

保健所名	理容所数	理容所従業員数	（内訳）		美容所数	美容所従業員数	（内訳）	
			理容師数	その他の従業員数			美容師数	その他の従業員数
県北	204	410	406	4	326	571	565	6
県中	286	507	499	8	398	692	679	13
県南	188	346	342	4	313	554	547	7
会津	373	559	557	2	586	1,011	996	15
南会津	68	79	79		63	79	78	1
相双	260	509	496	13	411	720	677	43
計	**1,379**	**2,410**	**2,379**	**31**	**2,097**	**3,627**	**3,542**	**85**
福島市	278	556	545	11	639	1,450	1,415	35
郡山市	359	723	706	17	771	1,785	1,740	45
いわき市	379	654	640	14	785	1,446	1,371	75
合計	**2,395**	**4,343**	**4,270**	**73**	**4,292**	**8,308**	**8,068**	**240**

第6表　クリーニング所の内訳調べ

令和7年度末

保健所名	施設数	（内訳）							取次所	従業員数 ※従業している営業者を含む	（内訳）	
		一般	特定洗濯物取扱施設数（再掲）	リネン（再掲）	パーク使用施設（再掲）		エタン使用施設（再掲）				クリーニング師数	その他の従業員数
					施設数	排液処理装置設置施設数	施設数	排液処理装置設置施設数				
県北	80	25	4	6	1	1			55	483	52	431
県中	75	25	2	2	1	1			50	307	36	271
県南	51	15	2	2					36	234	27	207
会津	106	50	9	5	2				56	479	86	393
南会津	12	5		2					7	35	8	27
相双	72	29	8	2					43	173	42	131
計	**396**	**149**	**25**	**19**	**4**	**2**			**247**	**1,711**	**251**	**1,460**
福島市	108	27	1	2	2	1			81	427	59	368
郡山市	148	60	9	9	3	1			88	640	88	552
いわき市	133	55	13	5					78	502	90	412
合計	**785**	**291**	**48**	**35**	**9**	**4**			**494**	**3,280**	**488**	**2,792**

注）パークとはテトラクロロエチレンのこと。

第7表　火葬場等施設数調べ

令和7年度末

保健所等名	火葬場			墓地					納骨堂		
	公営	その他の経営	計	公営	寺院等法人経営	集落共同経営	個人	計	公営	寺院等法人経営	計
県北	1		1	9	69	15	10	103			
県中	2		2	314	51	6	52	423		1	1
県南	2		2	296	81	30	20	427		3	3
会津	2		2	711	77	600	16	1,404		1	1
南会津	3		3	658	14		51	723	1		1
相双	1		1	141	55	152	47	395	1	1	2
計	**11**		**11**	**2,129**	**347**	**803**	**196**	**3,475**	**2**	**6**	**8**
福島市	1		1	56	139	100	4	299	1	17	18
郡山市	1		1	2	198	14	278	492		4	4
いわき市	2		2	10	394	161	9	574	1	17	18
会津若松市	1		1	5	62	382		449	1	5	6
白河市	1		1	77	34	59	176	346	1		1
須賀川市	1		1	53	79		226	358		7	7
喜多方市	1		1	66	16	446		528		2	2
相馬市	1		1		28	83	66	177		1	1
二本松市	1		1	82	84	100	16	282	1	4	5
田村市	1		1	452	53		10	515			
南相馬市	1		1	210	16	15	210	451		3	3
伊達市	1		1	62	109	15	2	188			
本宮市					26	11	1	38			
三春町				59	15			74		3	3
川俣町	1		1	22	15	21		58		1	1
合計	**25**		**25**	**3,285**	**1,615**	**2,210**	**1,194**	**8,304**	**7**	**70**	**77**

注）三春町及び川俣町については、「福島県墓地、埋葬等に関する法律に係る事務処理の特例に関する条例」で自ら許可等の行為が行えることとなっているため。

第8表　特定建築物数調べ

令和7年度末

保健所名	項　　目	総数	（内訳）						
			①興行場	②百貨店	③店舗	④事務所	⑤学校	⑥旅館	⑦その他
県　北	施設数	52			19	12	5	10	6
	公用公共施設数(再掲)	19				10	5		4
	環境衛生管理技術者選任数	52			19	12	5	10	6
県　中	施設数	56	4		24	6	3	10	9
	公用公共施設数(再掲)	14	3			5	3		3
	環境衛生管理技術者選任数	56	4		24	6	3	10	9
県　南	施設数	46	4		17	6	3	9	7
	公用公共施設数(再掲)	13	4			5	3		1
	環境衛生管理技術者選任数	46	4		17	6	3	9	7
会　津	施設数	125	3	1	40	18	7	49	7
	公用公共施設数(再掲)	19				9	7		3
	環境衛生管理技術者選任数	124	3	1	39	18	7	49	7
南会津	施設数	18			2	4	1	9	2
	公用公共施設数(再掲)	8				4	1	1	2
	環境衛生管理技術者選任数	15			2	4	1	6	2
相　双	施設数	79	4		20	28	9	15	3
	公用公共施設数(再掲)	26	4			12	7		3
	環境衛生管理技術者選任数	79	4		20	28	9	15	3
計	**施設数**	**376**	**15**	**1**	**122**	**74**	**28**	**102**	**34**
	公用公共施設数(再掲)	**99**	**11**			**45**	**26**	**1**	**16**
	環境衛生管理技術者選任数	**372**	**15**	**1**	**121**	**74**	**28**	**99**	**34**
福島市	施設数	163	7		37	49	21	40	9
	公用公共施設数(再掲)	36	5		3	17	9		2
	環境衛生管理技術者選任数	158	7		37	49	21	35	9
郡山市	施設数	156	2	5	46	45	17	28	13
	公用公共施設数(再掲)	29	2		1	11	6	1	8
	環境衛生管理技術者選任数	154	2	5	46	45	17	26	13
いわき市	施設数	102	6		32	23	9	23	9
	公用公共施設数(再掲)	25	5			7	6	1	6
	環境衛生管理技術者選任数	102	6		32	23	9	23	9
合　計	**施設数**	**797**	**30**	**6**	**237**	**191**	**75**	**193**	**65**
	公用公共施設数(再掲)	**189**	**23**		**4**	**80**	**47**	**3**	**32**
	環境衛生管理技術者選任数	**786**	**30**	**6**	**236**	**191**	**75**	**183**	**65**

第9表　特定建築物の水源調べ

令和7年度末

区分 / 保健所名	水道水（貯水槽経由）			水道直結	自己水源
	5㎥以下	5㎥超 10㎥以下	10㎥を超えるもの（簡易専用水道）		
県北		6	29	14	4
県中	1	3	22	21	9
県南	1	3	22	15	6
会津	12	6	63	30	14
南会津		1	9	6	2
相双	2	11	44	12	10
計	**16**	**30**	**189**	**98**	**45**
福島市	4	19	107	21	12
郡山市	3	17	102	31	3
いわき市	4	6	73	15	4
合計	**27**	**72**	**471**	**165**	**64**

第10表　建築物環境衛生に係る登録営業所調べ

令和7年度末

保健所名	総　数	（内訳）							
		建築物清掃業	建築物空気環境測定業	建築物空気調和用ダクト清掃業	建築物飲料水水質検査業	建築物飲料水貯水槽清掃業	建築物排水管清掃業	建築物ねずみ昆虫等防除業	建築物環境衛生総合管理業
県　　北	5					4		1	
県　　中	13	4	1		1	4	3		
県　　南	6					5	1		
会　　津	24	5				14		3	2
南　会　津									
相　　双	27	5				12		5	5
計	**75**	**14**	**1**		**1**	**39**	**4**	**9**	**7**
福　島　市	83	19	6		2	25	4	16	11
郡　山　市	89	19	4	2	3	24	7	18	12
い わ き 市	77	21	4	1	3	24	3	15	6
合　　計	**324**	**73**	**15**	**3**	**9**	**112**	**18**	**58**	**36**

第11表　出張理容及び出張美容届出件数調べ

令和7年度末

保健所名	出張理容届出件数	出張美容届出件数
県北	9	35
県中	5	13
県南	5	8
会津	5	7
南会津		1
相双	5	7
計	**29**	**71**
福島市	2	20
郡山市	5	18
いわき市	9	16
合計	**45**	**125**

第12表　クリーニング所を開設しないで洗たく物の取次を行う営業（無店舗取次店）状況調べ

令和7年度末

保健所名	施設数
県北	10
県中	
県南	1
会津	
南会津	
相双	8
計	**19**
福島市	17
郡山市	3
いわき市	
合計	**39**

第13表　コインオペレーションクリーニング施設数調べ

令和7年度末

保健所名	施設数
県北	36
県中	49
県南	40
会津	53
南会津	6
相双	50
計	**234**
福島市	52
郡山市	71
いわき市	72
合計	**429**

第14表　遊泳用プール施設数調べ

令和7年度末

保健所名	一般プール施設数	(内訳)	
		市町村営	民間営
県北	16	13	3
県中	17	12	5
県南	15	12	3
会津	18	6	12
南会津	8	8	
相双	8	7	1
計	**82**	**58**	**24**
福島市	13	4	9
郡山市	15	3	12
いわき市	25	4	21
合計	**135**	**69**	**66**

2 環境衛生関係施設の監視指導状況

(1) 総　計

第1表　保健所別年間監視指導状況の総合計(施設のみ)

令和7年度末

区分 / 保健所等名	① 年度末現在総施設数	② 許可認可届出受理施設数	③ 許可認可前及び届出時の調査指導延件数	④ 監視指導延件数	⑤ 無許可無届出施設の調査指導延件数	⑥ ③+④+⑤総監視件数	⑦ ⑥÷①1施設当たり監視率(%)	⑧ ④のうち苦情処理による監視件数	行政処分 ⑨ ⑩+⑪+⑫違反件数	⑩ 説諭処分	⑪ 営業使用停止処分	⑫ 改善命令
県北	1,127	19	18	188		206	18.3		1	1		
県中	1,788	40	39	285		324	18.1		3	3		
県南	1,461	21	19	302		321	22.0					
会津	3,513	38	38	625		663	18.9	1				
南会津	1,251	8	5	301		306	24.5					
相双	1,978	34	32	349		381	19.3					
計	**11,118**	**160**	**151**	**2,050**		**2,201**	**19.8**	**1**	**4**	**4**		
福島市	3,089	105	72	330	3	405	13.1					
郡山市	3,670	73	52	358	1	411	11.2	1				
いわき市	3,354	72	69	818		887	26.4	2				
会津若松市	897	8										
白河市	489											
須賀川市	562			10		10	1.8					
喜多方市	614	80	5			5	0.8					
相馬市	265	2										
二本松市	407			9		9	2.2					
田村市	574											
南相馬市	662			1		1	0.2					
伊達市	283	1		4		4	1.4					
本宮市	111	1	1	2		3	2.7					
三春町	77											
川俣町	60	1										
合計	**26,232**	**503**	**350**	**3,582**	**4**	**3,936**	**15.0**	**4**	**4**	**4**		

県保健所での新たな許認可・届出受理施設は160施設あった。
監視対象施設数は前年度より81施設減の11,118施設となっている。
総監視件数は2,201件、総監視率19.8%となった。
なお、県保健所の監視指導状況の詳細については第3表のとおり。

第2表　年間監視指導状況の推移(県保健所)

年度	総施設数	総監視件数	監視率(%)
H28	13,563	3,901	28.8
H29	13,508	4,019	29.8
H30	11,730	3,316	28.3
R1	11,698	2,953	25.2
R2	11,589	1,650	14.2
R3	11,500	1,441	12.5
R4	11,416	1,597	14.0
R5	11,322	1,945	17.2
R6	11,199	2,147	19.2
R7	11,118	2,201	19.8

第3表　業種別年間監視指導状況（県保健所）

令和7年度末

分類	番号	区分／業種	①年度末現在総施設数	②許可認可届出受理施設数	③許可認可前及び届出時の調査指導延件数	④監視指導延件数	⑤無許可無届出施設の調査指導延件数	⑥③+④+⑤総監視件数	⑦⑥÷①1施設当たり監視率(%)	⑧④のうち苦情処理による監視件数	行政処分 ⑨⑩+⑪+⑫違反件数	⑩説諭処分	⑪営業使用停止処分	⑫改善命令
営業関係施設	1	旅館・ホテル	847	8	8	442		450	53.1					
	2	簡易宿所	552	33	33	181		214	38.8	1				
	3	下宿	59	3	3	2		5	8.5					
	4	常設興行場	48			33		33	68.8					
	5	その他の興行場		2	2			2						
	6	普通公衆浴場	6			9		9	150.0					
	7	その他の公衆浴場	276	11	11	246		257	93.1		1	1		
	8	理容所	1,379	7	7	132		139	10.1					
	9	美容所	2,097	45	45	192		237	11.3		1	1		
	10	クリーニング所(一般)	149	1	1	30		31	20.8					
	11	クリーニング所(取次所)	247	6	6	33		39	15.8		2	2		
	A	小計	**5,660**	**116**	**116**	**1,300**		**1,416**	**25.0**	**1**	4	**4**		
飲料水施設	12	水道用水供給事業	1			1		1	100.0					
	13	上水道	27			30		30	111.1					
	14	簡易水道	50	1		49		49	98.0					
	15	専用水道	78	1		70		70	89.7					
	16	簡易専用水道	529	3	1	55		56	10.6					
	17	準簡易専用水道	290	4	2	38		40	13.8					
	18	給水施設	103			89		89	86.4					
	B	小計	**1,078**	**9**	**3**	**332**		**335**	**31.1**					
その他の施設等	19	火葬場	11			2		2	18.2					
	20	墓地・納骨堂	3,483	6	4	5		9	0.3					
	21	特定建築物	376	4	4	182		186	49.5					
	22	ビル管理業登録業者	75	7	7	19		26	34.7					
	23	出張理容	29	2	2	4		6	20.7					
	24	出張美容	71	8	7	2		9	12.7					
	25	洗たく物無店舗取次店	19											
	26	ｺｲﾝｵﾍﾟﾚｰｼｮﾝｸﾘｰﾆﾝｸﾞ	234	10	10	131		141	60.3					
	27	一般プール	82			73		73	89.0					
	C	小計	**4,380**	**37**	**34**	**418**		**452**	**10.3**					
その他（施設以外）	28	井戸等				3		3						
	29	家庭用品関係				11		11						
	30	そ族こん虫												
	31	住環境関係												
	32	その他施設												
	D	小計				**14**		14						
合計			**11,118**	**162**	**153**	**2,064**		**2,217**	**19.9**	**1**	**4**	**4**		

第4表　環境衛生関係施設数の年次推移（県保健所）

（単位：件）

年度	H28	H29	H30	R1	R2	R3	R4	R5	R6	R7
総 合 計	**13,560**	**13,506**	**11,735**	**11,696**	**11,583**	**11,496**	**11,422**	**11,332**	**11,199**	**11,118**
営業施設	7,851	7,770	6,280	6,221	6,149	6,055	5,959	5,843	5,702	5,660
水道関係	1,084	1,082	1,087	1,085	1,079	1,075	1,081	1,091	1,091	1,078
そ の 他	4,625	4,654	4,368	4,390	4,355	4,366	4,382	4,398	4,406	4,380

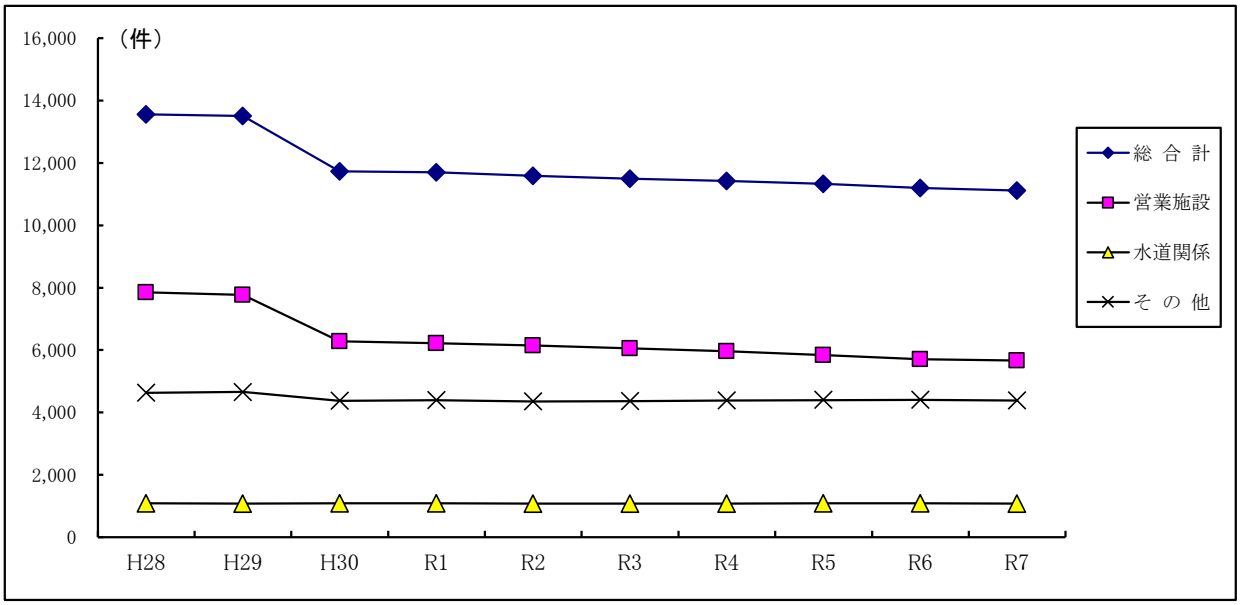

第5表　環境衛生関係監視数の年次推移（県保健所）

（単位：件）

年度	H28	H29	H30	R1	R2	R3	R4	R5	R6	R7
総 合 計	**3,901**	**4,019**	**3,316**	**2,953**	**1,650**	**1,441**	**1,597**	**1,945**	**2,147**	**2,201**
営業施設	2,814	2,866	2,287	2,063	1,039	912	1,064	1,288	1,465	1,414
水道関係	445	407	540	376	297	233	257	258	328	335
そ の 他	642	746	489	514	314	296	276	399	354	452

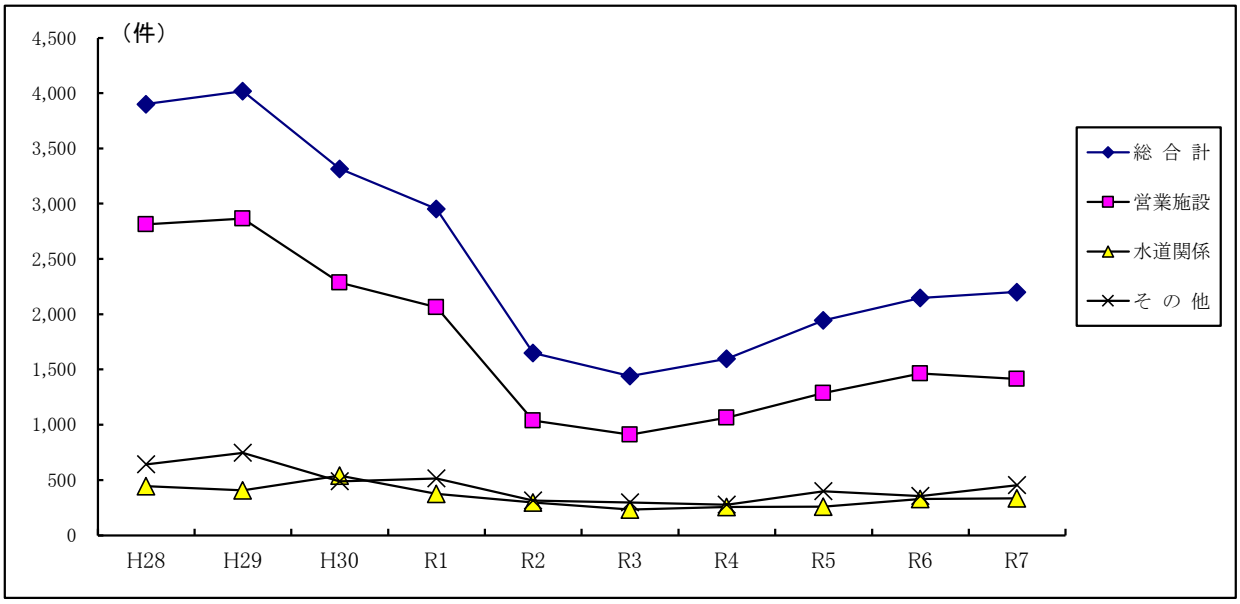

第6表　環境衛生関係施設別監視率の年次推移（県保健所）

（単位：%）

年度	H28	H29	H30	R1	R2	R3	R4	R5	R6	R7
総 合 計	**28.8**	**29.8**	**28.3**	**25.2**	**14.2**	**12.5**	**14.0**	**17.2**	**19.2**	**19.8**
営業施設	35.8	36.9	36.4	33.2	16.9	15.1	17.9	22.0	25.7	25.0
水道関係	40.9	37.5	49.9	34.6	27.4	21.6	23.9	23.9	30.1	31.1
そ の 他	13.9	16.0	11.2	11.7	7.2	6.8	6.3	9.1	8.0	10.3

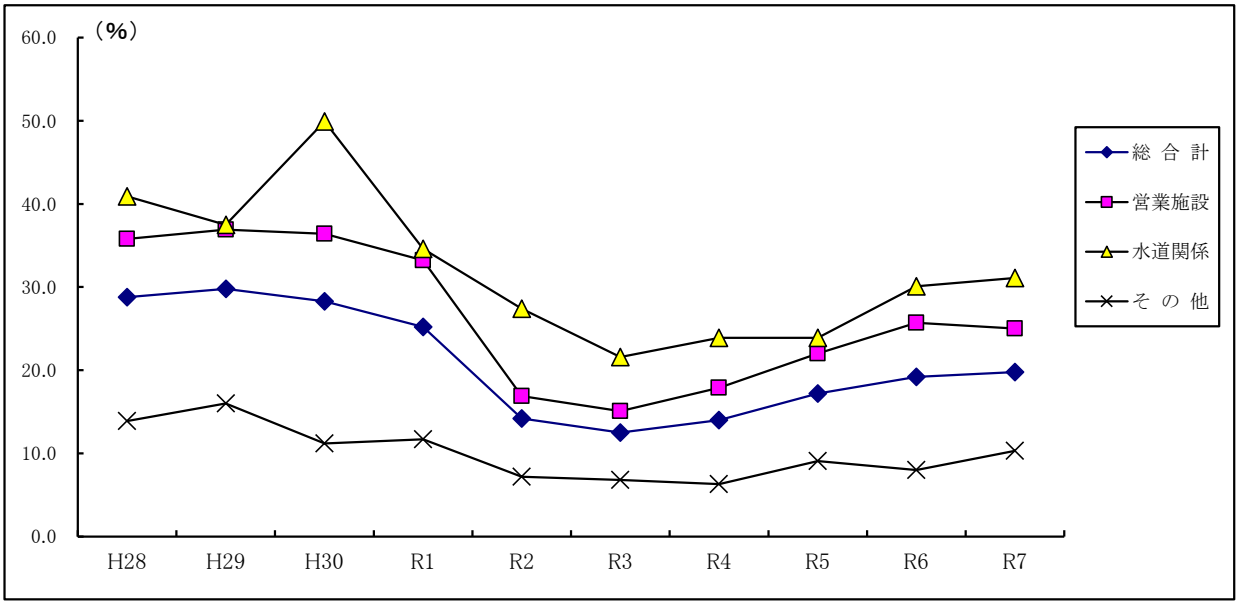

第7表　保健所別監視率（令和7年度）

（単位：%）

年度	県北	県中	県南	会津	南会津	相双	福島市	郡山市	いわき市
総 合 計	**18.3**	**18.1**	**22.0**	**18.9**	**24.5**	**19.3**	**13.1**	**11.2**	**26.4**
営業施設	17.5	19.6	25.7	25.3	59.3	21.4	15.4	20.2	41.7
水道関係	34.4	30.2	29.2	47.2	51.3	12.5	9.5	2.7	8.9
そ の 他	14.6	11.7	14.6	8.2	2.8	18.6	14.8	7.6	14.1

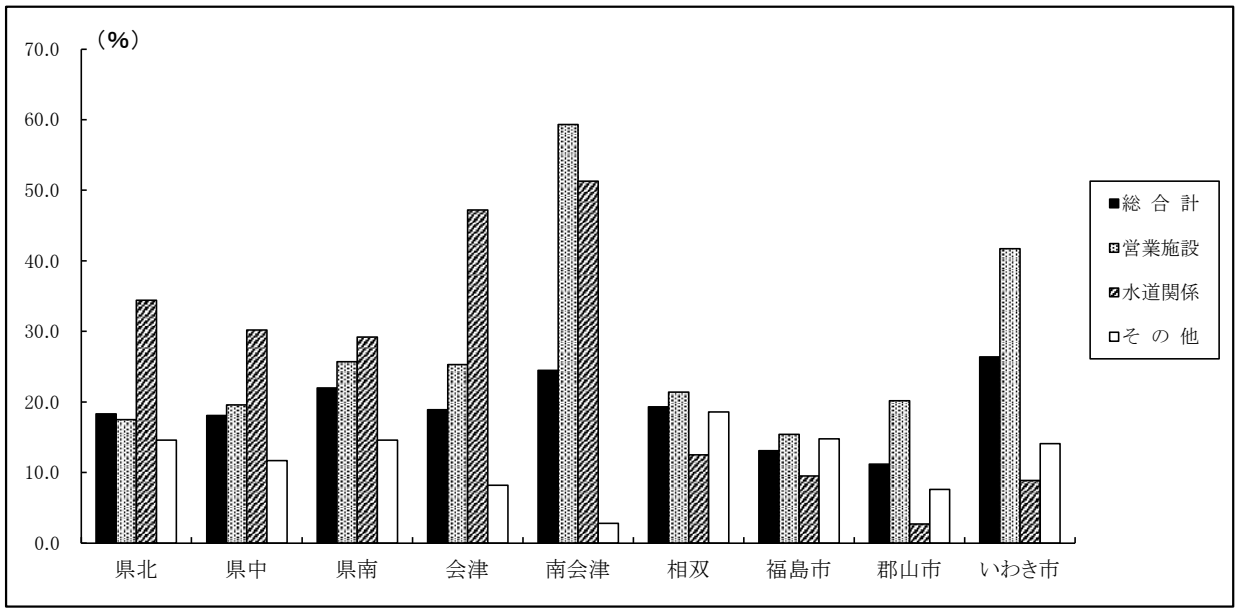

（2） 営業施設関係

第8表 営業施設合計の保健所別年間監視指導状況

令和7年度末

区分 / 保健所名	① 年度末現在総施設数	② 許可認可届出受理施設数	③ 許可認可前及び届出時の調査指導延件数	④ 監視指導延件数	⑤ 無許可無届出施設の調査指導延件数	⑥ ③+④+⑤総監視件数	⑦ ⑥÷①1施設当たり監視率(%)	⑧ ④のうち苦情処理による監視件数	行政処分 ⑨ ⑩+⑪+⑫違反件数	行政処分 ⑩ 説諭処分	行政処分 ⑪ 営業使用停止処分	行政処分 ⑫ 改善命令
県北	764	11	11	123		134	17.5		1	1		
県中	1,030	30	30	172		202	19.6		3	3		
県南	716	15	15	169		184	25.7					
会津	1,626	33	33	378		411	25.3	1				
南会津	415	3	3	243		246	59.3					
相双	1,109	22	22	215		237	21.4					
計	**5,660**	**114**	**114**	**1,300**		**1,414**	**25.0**	**1**	**4**	**4**		
福島市	1,289	37	37	159	3	199	15.4					
郡山市	1,546	37	37	274	1	312	20.2	1				
いわき市	1,652	47	50	639		689	41.7	2				
合計	**10,147**	**235**	**238**	**2,372**	**4**	**2,614**	**25.8**	**4**	**4**	**4**		

県保健所における監視営業施設数は前年度より42施設減の5,660施設となっている。
営業施設の監視件数は1,414件、監視率25％であり、特にレジオネラ症防止対策として、旅館業、公衆浴場業の重点的な監視指導を行った。

第9表 営業施設監視指導状況の推移（県保健所）

年度	総施設数	総監視件数	監視率(%)
H28	7,851	2,814	35.8
H29	7,770	2,866	36.9
H30	6,280	2,287	36.4
R1	6,221	2,063	33.2
R2	6,149	1,039	16.9
R3	6,055	912	15.1
R4	5,959	1,064	17.9
R5	5,843	1,288	22.0
R6	5,702	1,465	25.7
R7	5,660	1,414	25.0

第10表 福島県が行った浴槽水のレジオネラ属菌検査の結果

年度	検査施設数	検査浴槽数	レジオネラ属菌検出浴槽数	レジオネラ属菌検出浴槽割合
H28	80	106	16	15.1%
H29	87	116	35	30.2%
H30	68	90	20	22.2%
R1	60	90	22	24.4%
R2	32	55	11	20.0%
R3	40	90	15	16.7%
R4	43	90	14	15.6%
R5	45	90	7	7.8%
R6	47	90	16	17.8%
R7	37	90	13	14.4%

※検査浴槽数にシャワー水を含む

第11表　旅館・ホテル営業の年間監視指導状況

令和7年度末

区分／保健所名	① 年度末現在総施設数	② 許可認可届出受理施設数	③ 許可認可前及び届出時の調査指導延件数	④ 監視指導延件数	⑤ 無許可無届出施設の調査指導延件数	⑥ ③+④+⑤ 総監視件数	⑦ ⑥÷① 1施設当たり監視率(%)	⑧ ④のうち苦情処理による監視件数
県北	44			14		14	31.8	
県中	98	1	1	50		51	52.0	
県南	81			52		52	64.2	
会津	309	1	1	149		150	48.5	
南会津	129	1	1	89		90	69.8	
相双	186	5	5	88		93	50.0	
計	**847**	**8**	**8**	**442**		**450**	**53.1**	
福島市	167	4	4	70		74	44.3	
郡山市	140			73		73	52.1	
いわき市	203	7	8	102		110	54.2	2
合計	**1,357**	**19**	**20**	**687**		**707**	**52.1**	**2**

第12表　簡易宿所営業の年間監視指導状況

令和7年度末

区分／保健所名	① 年度末現在総施設数	② 許可認可届出受理施設数	③ 許可認可前及び届出時の調査指導延件数	④ 監視指導延件数	⑤ 無許可無届出施設の調査指導延件数	⑥ ③+④+⑤ 総監視件数	⑦ ⑥÷① 1施設当たり監視率(%)	⑧ ④のうち苦情処理による監視件数
県北	60	1	1	16		17	28.3	
県中	105	13	13	5		18	17.1	
県南	34	1	1	12		13	38.2	
会津	165	14	14	62		76	46.1	1
南会津	119			72		72	60.5	
相双	69	4	4	14		18	26.1	
計	**552**	**33**	**33**	**181**		**214**	**38.8**	**1**
福島市	18			4		4	22.2	
郡山市	24	3	3			3	12.5	
いわき市	44	1	1	13		14	31.8	
合計	**638**	**37**	**37**	**198**		**235**	**36.8**	**1**

第13表　下宿営業の年間監視指導状況

令和7年度末

区分／保健所名	① 年度末現在総施設数	② 許可認可届出受理施設数	③ 許可認可前及び届出時の調査指導延件数	④ 監視指導延件数	⑤ 無許可無届出施設の調査指導延件数	⑥ ③+④+⑤ 総監視件数	⑦ ⑥÷① 1施設当たり監視率(%)	⑧ ④のうち苦情処理による監視件数
県北								
県中	4	2	2			2	50.0	
県南	1							
会津								
南会津								
相双	54	1	1	2		3	5.6	
計	**59**	**3**	**3**	**2**		**5**	**8.5**	
福島市								
郡山市	29							
いわき市	13			2		2	15.4	
合計	**101**	**3**	**3**	**4**		**7**	**6.9**	

第14表　常設興行場の年間監視指導状況

令和7年度末

区分／保健所名	① 年度末現在総施設数	② 許可認可届出受理施設数	③ 許可認可前及び届出時の調査指導延件数	④ 監視指導延件数	⑤ 無許可無届出施設の調査指導延件数	⑥ ③+④+⑤ 総監視件数	⑦ ⑥÷① 1施設当たり監視率(%)	⑧ ④のうち苦情処理による監視件数
県北	7			3		3	42.9	
県中	7			2		2	28.6	
県南	6			6		6	100.0	
会津	17			11		11	64.7	
南会津								
相双	11			11		11	100.0	
計	**48**			**33**		**33**	**68.8**	
福島市	21			4		4	19.0	
郡山市	13			10		10	76.9	
いわき市	25			10		10	40.0	
合計	**107**			**57**		**57**	**53.3**	

第15表　その他の興行場(仮設及び臨時)の年間監視指導状況

令和7年度末

区分／保健所名	① 年度末現在総施設数	② 許可認可届出受理施設数	③ 許可認可前及び届出時の調査指導延件数	④ 監視指導延件数	⑤ 無許可無届出施設の調査指導延件数	⑥ ③+④+⑤ 総監視件数	⑦ ⑥÷① 1施設当たり監視率(%)	⑧ ④のうち苦情処理による監視件数
県北		2	2			2		
県中								
県南								
会津								
南会津								
相双								
計		**2**	**2**			**2**		
福島市		2	2			2		
郡山市								
いわき市								
合計		**4**	**4**			**4**		

第16表　普通公衆浴場の年間監視指導状況

令和7年度末

区分／保健所名	① 年度末現在総施設数	② 許可認可届出受理施設数	③ 許可認可前及び届出時の調査指導延件数	④ 監視指導延件数	⑤ 無許可無届出施設の調査指導延件数	⑥ ③+④+⑤ 総監視件数	⑦ ⑥÷① 1施設当たり監視率（%）	⑧ ④のうち苦情処理による監視件数
県北	1			1		1	100.0	
県中	1			2		2	200.0	
県南								
会津	4			6		6	150.0	
南会津								
相双								
計	**6**			**9**		**9**	**150.0**	
福島市	1			1		1	100.0	
郡山市				1		1	100.0	
いわき市	1							
合計	**8**			**11**		**11**	**137.5**	

※郡山市保健所管内について、令和7年度内に1施設が廃止となり、年度末現在総施設数は0となった。

第17表　その他の公衆浴場の年間監視指導状況

令和7年度末

区分／保健所名	① 年度末現在総施設数	② 許可認可届出受理施設数	③ 許可認可前及び届出時の調査指導延件数	④ 監視指導延件数	⑤ 無許可無届出施設の調査指導延件数	⑥ ③+④+⑤ 総監視件数	⑦ ⑥÷① 1施設当たり監視率（%）	⑧ ④のうち苦情処理による監視件数
県北	42	1	1	20		21	50.0	
県中	56	2	2	44		46	82.1	
県南	42	4	4	45		49	116.7	
会津	66	1	1	65		66	100.0	
南会津	24	1	1	22		23	95.8	
相双	46	2	2	50		52	113.0	
計	**276**	**11**	**11**	**246**		**257**	**93.1**	
福島市	57	5	5	43	2	50	87.7	
郡山市	62	4	4	49		53	85.5	1
いわき市	69	6	8	91		99	143.5	
合計	**464**	**26**	**28**	**429**	**2**	**459**	**98.9**	**1**

第18表　理容所の年間監視指導状況

令和7年度末

区分／保健所名	① 年度末現在総施設数	② 許可認可届出受理施設数	③ 許可認可前及び届出時の調査指導延件数	④ 監視指導延件数	⑤ 無許可無届出施設の調査指導延件数	⑥ ③+④+⑤ 総監視件数	⑦ ⑥÷① 1施設当たり監視率(%)	⑧ ④のうち苦情処理による監視件数
県北	204	1	1	20		21	10.3	
県中	286	2	2	16		18	6.3	
県南	188	2	2	13		15	8.0	
会津	373	1	1	41		42	11.3	
南会津	68			26		26	38.2	
相双	260	1	1	16		17	6.5	
計	**1,379**	**7**	**7**	**132**		**139**	**10.1**	
福島市	278	4	4	9		13	4.7	
郡山市	359	2	2	36		38	10.6	
いわき市	379	2	2	102		104	27.4	
合計	**2,395**	**15**	**15**	**279**		**294**	**12.3**	

第19表　美容所の年間監視指導状況

令和7年度末

区分／保健所名	① 年度末現在総施設数	② 許可認可届出受理施設数	③ 許可認可前及び届出時の調査指導延件数	④ 監視指導延件数	⑤ 無許可無届出施設の調査指導延件数	⑥ ③+④+⑤ 総監視件数	⑦ ⑥÷① 1施設当たり監視率(%)	⑧ ④のうち苦情処理による監視件数
県北	326	7	7	32		39	12.0	
県中	398	8	8	31		39	9.8	
県南	313	7	7	27		34	10.9	
会津	586	15	15	43		58	9.9	
南会津	63	1	1	27		28	44.4	
相双	411	7	7	32		39	9.5	
計	**2,097**	**45**	**45**	**192**		**237**	**11.3**	
福島市	639	22	22	8		30	4.7	
郡山市	771	28	28	84	1	113	14.7	
いわき市	785	29	29	269		298	38.0	
合計	**4,292**	**124**	**124**	**553**	**1**	**678**	**15.8**	

第20表　クリーニング所（一般）の年間監視指導状況

令和7年度末

区分／保健所名	① 年度末現在総施設数	② 許可認可届出受理施設数	③ 許可認可前及び届出時の調査指導延件数	④ 監視指導延件数	⑤ 無許可無届出施設の調査指導延件数	⑥ ③+④+⑤ 総監視件数	⑦ ⑥÷① 1施設当たり監視率（%）	⑧ ④のうち苦情処理による監視件数
県北	25			13		13	52.0	
県中	25			1		1	4.0	
県南	15	1	1	14		15	100.0	
会津	50			1		1	2.0	
南会津	5							
相双	29			1		1	3.4	
計	**149**	**1**	**1**	**30**		**31**	**20.8**	
福島市	27	1	1	1		2	7.4	
郡山市	60			11		11	18.3	
いわき市	55			28		28	50.9	
合計	**291**	**2**	**2**	**70**		**72**	**24.7**	

第21表　クリーニング所（取次所）の年間監視指導状況

令和7年度末

区分／保健所名	① 年度末現在総施設数	② 許可認可届出受理施設数	③ 許可認可前及び届出時の調査指導延件数	④ 監視指導延件数	⑤ 無許可無届出施設の調査指導延件数	⑥ ③+④+⑤ 総監視件数	⑦ ⑥÷① 1施設当たり監視率（%）	⑧ ④のうち苦情処理による監視件数
県北	55	1	1	4		5	9.1	
県中	50	2	2	21		23	46.0	
県南	36							
会津	56	1	1			1	1.8	
南会津	7			7		7	100.0	
相双	43	2	2	1		3	7.0	
計	**247**	**6**	**6**	**33**		**39**	**15.8**	
福島市	81	1	1	19	1	21	25.9	
郡山市	88			10		10	11.4	
いわき市	78	2	2	22		24	30.8	
合計	**494**	**9**	**9**	**84**	**1**	**94**	**19.0**	

（3） 水道施設関係

第22表 水道施設の保健所等別年間監視指導状況

令和7年度末

区分 / 保健所名	① 年度末現在総施設数	② 許可認可届出受理施設数	③ 許可認可前及び届出時の調査指導延件数	④ 監視指導延件数	⑤ 無許可無届出施設の調査指導延件数	⑥ ③+④+⑤ 総監視件数	⑦ ⑥÷① 1施設当たり監視率(%)	⑧ ④のうち苦情処理による監視件数	⑨ 改善命令
県北	96	1		33		33	34.4		
県中	179	2	1	53		54	30.2		
県南	192	1		56		56	29.2		
会津	248			117		117	47.2		
南会津	76	2		39		39	51.3		
相双	287	3	2	34		36	12.5		
計	**1,078**	**9**	**3**	**332**		**335**	**31.1**		
福島市	1,132	14	11	96		107	9.5		
郡山市	1,270	15		34		34	2.7		
いわき市	807	5		72		72	8.9		
会津若松市	441	8							
白河市	141								
須賀川市	196			10		10	5.1		
喜多方市	83	80	5			5	6.0		
相馬市	86	2							
二本松市	119			9		9	7.6		
田村市	58								
南相馬市	207			1		1	0.5		
伊達市	94	1		4		4	4.3		
本宮市	73			2		2	2.7		
合計	**5,785**	**134**	**19**	**560**		**579**	**10.0**		

第23表 監視対象施設数と監視率の推移（県保健所）

年度	県監視対象施設数	総監視件数	監視率(%)
H28	1,087	445	40.9
H29	1,084	407	37.5
H30	1,082	540	49.9
R1	1,087	376	34.6
R2	1,085	297	27.4
R3	1,079	233	21.6
R4	1,075	257	23.9
R5	1,081	258	23.9
R6	1,091	328	30.1
R7	1,078	335	31.1

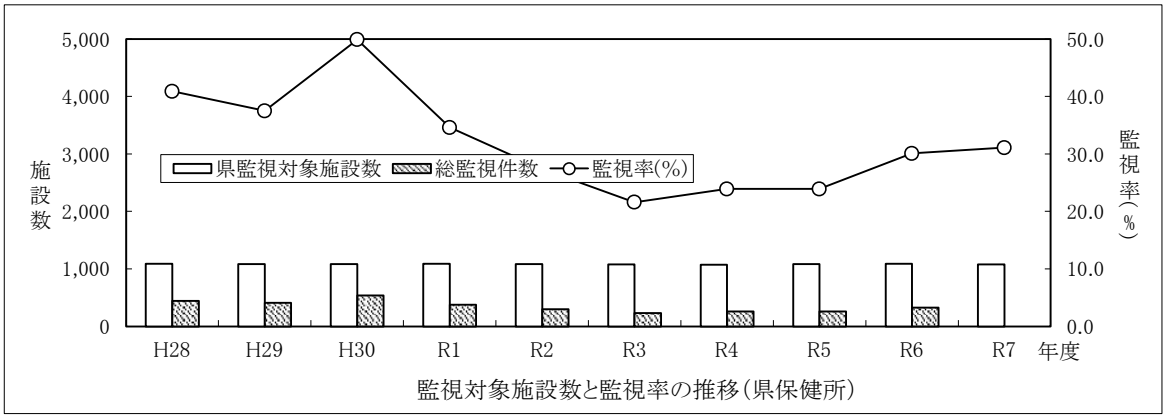

監視対象施設数と監視率の推移（県保健所）

第24表　水道用水供給事業の年間監視指導状況

令和7年度末

区分 / 保健所名	① 監視対象 施設数	② 届出受理 施設数	③ ②のうち 調査指導 延件数	④ 監視指導 延件数	⑤ 無確認 施設の 調査指導 延件数	⑥ ③+④+⑤ 総監視 件数	⑦ ⑥÷① 1施設 当たり 監視率 (%)	⑧ ④のうち 苦情処理 による 監視件数
県北								
県中								
県南	1			1		1	100.0	
会津								
南会津								
相双								
計	1			1		1	100.0	

第25表　上水道の年間監視指導状況

令和7年度末

区分／保健所名	① 監視対象 施設数	② 届出受理 施設数	③ ②のうち 調査指導 延件数	④ 監視指導 延件数	⑤ 無確認 施設の 調査指導 延件数	⑥ ③+④+⑤ 総監視 件数	⑦ ⑥÷① 1施設 当たり 監視率 (%)	⑧ ④のうち 苦情処理 による 監視件数
県北	6			6		6	100.0	
県中	8			8		8	100.0	
県南	6			9		9	150.0	
会津	4			4		4	100.0	
南会津	1			1		1	100.0	
相双	2			2		2	100.0	
計	**27**			**30**		**30**	**111.1**	

※国が認可及び指導するものは除く

第26表　簡易水道の年間監視指導状況

令和7年度末

区分／保健所名	① 監視対象 施設数	② 届出受理 施設数	③ ②のうち 調査指導 延件数	④ 監視指導 延件数	⑤ 無確認 施設の 調査指導 延件数	⑥ ③+④+⑤ 総監視 件数	⑦ ⑥÷① 1施設 当たり 監視率 (%)	⑧ ④のうち 苦情処理 による 監視件数
県北	7			7		7	100.0	
県中	8			9		9	112.5	
県南	5			5		5	100.0	
会津	19			17		17	89.5	
南会津	3	1		3		3	100.0	
相双	8			8		8	100.0	
計	**50**	**1**		**49**		**49**	**98.0**	

第27表 専用水道の年間監視指導状況

令和7年度末

区分 / 保健所等名	① 監視対象 施設数	② 確認申請及び届出受理 施設数	③ ②のうち 調査指導 延件数	④ 監視指導 延件数	⑤ 無確認施設の調査指導 延件数	⑥ ③+④+⑤ 総監視 件数	⑦ ⑥÷① 1施設当たり監視率 (%)	⑧ ④のうち 苦情処理による 監視件数
県北	7			8		8	114.3	
県中	11			9		9	81.8	
県南	18			15		15	83.3	
会津	27			24		24	88.9	
南会津	6	1		6		6	100.0	
相双	9			8		8	88.9	
計	**78**	**1**		**70**		**70**	**89.7**	
福島市	25			22		22	88.0	
郡山市	4			6		6	150.0	
いわき市	10			12		12	120.0	
会津若松市	8	1						
白河市	6							
須賀川市	8			8		8	100.0	
喜多方市	5	2	2			2	40.0	
相馬市								
二本松市	8			3		3	37.5	
田村市	7							
南相馬市	1			1		1	100.0	
伊達市	4			4		4	100.0	
本宮市								
合計	**164**	**4**	**2**	**126**		**128**	**78.0**	

第28表 簡易専用水道の年間監視指導状況

令和7年度末

区分 / 保健所等名	① 監視対象 施設数	② 届出受理 施設数	③ ②のうち 調査指導 延件数	④ 監視指導 延件数	⑤ 無確認 施設の 調査指導 延件数	⑥ ③+④+⑤ 総監視 件数	⑦ ⑥÷① 1施設 当たり 監視率 (%)	⑧ ④のうち 苦情処理 による 監視件数
県北	49			3		3	6.1	
県中	81	1	1	13		14	17.3	
県南	98	1		12		12	12.2	
会津	93			17		17	18.3	
南会津	26			9		9	34.6	
相双	182	1		1		1	0.5	
計	**529**	**3**	**1**	**55**		**56**	**10.6**	
福島市	545	9	7	49		56	10.3	
郡山市	734	11		15		15	2.0	
いわき市	463	4		29		29	6.3	
会津若松市	263	4						
白河市	75							
須賀川市	89							
喜多方市	41	41						
相馬市	51	2						
二本松市	68			4		4	5.9	
田村市	18							
南相馬市	124							
伊達市	45	1						
本宮市	51			2		2	3.9	
合計	**3,096**	**75**	**8**	**154**		**162**	**5.2**	

第29表 準簡易専用水道の年間監視指導状況

令和7年度末

区分 / 保健所等名	① 監視対象 施設数	② 届出受理 施設数	③ ②のうち 調査指導 延件数	④ 監視指導 延件数	⑤ 無確認 施設の 調査指導 延件数	⑥ ③+④+⑤ 総監視 件数	⑦ ⑥÷① 1施設 当たり 監視率 (%)	⑧ ④のうち 苦情処理 による 監視件数
県北	19	1		1		1	5.3	
県中	59	1		2		2	3.4	
県南	51			3		3	5.9	
会津	69			28		28	40.6	
南会津	22			3		3	13.6	
相双	70	2	2	1		3	4.3	
計	**290**	**4**	**2**	**38**		**40**	**13.8**	
福島市	548	5	4	11		15	2.7	
郡山市	520	4		5		5	1.0	
いわき市	309	1		1		1	0.3	
会津若松市	152	1						
白河市	57							
須賀川市	96							
喜多方市	34	34						
相馬市	34							
二本松市	34			1		1	2.9	
田村市	15							
南相馬市	78							
伊達市	40							
本宮市	20							
合計	**2,227**	**49**	**6**	**56**		**62**	**2.8**	

第30表　給水施設の年間監視指導状況

令和7年度末

区分 / 保健所等名	① 監視対象 施設数	② 確認申請及び届出受理施設数	③ ②のうち 調査指導 延件数	④ 監視指導 延件数	⑤ 無確認施設の調査指導延件数	⑥ ③+④+⑤ 総監視件数	⑦ ⑥÷① 1施設当たり監視率(%)	⑧ ④のうち苦情処理による監視件数
県北	8			8		8	100.0	
県中	12			12		12	100.0	
県南	13			11		11	84.6	
会津	36			27		27	75.0	
南会津	18			17		17	94.4	
相双	16			14		14	87.5	
計	**103**			**89**		**89**	**86.4**	
福島市	14			14		14	100.0	
郡山市	12			8		8	66.7	
いわき市	25			30		30	120.0	
会津若松市	18	2						
白河市	3							
須賀川市	3			2		2	66.7	
喜多方市	3	3	3			3	100.0	
相馬市	1							
二本松市	9			1		1	11.1	
田村市	18							
南相馬市	4							
伊達市	5							
本宮市	2							
合計	**220**	**5**	**3**	**144**		**147**	**66.8**	

（4） その他の施設等（墓地・特定建築物等）

第31表 その他の施設等（墓地・特定建築物等）の保健所等別年間監視指導状況

令和7年度末

区分 / 保健所等名	① 年度末現在総施設数	② 許可認可届出受理施設数	③ 許可認可前及び届出時の調査指導延件数	④ 監視指導延件数	⑤ 無許可無届出施設の調査指導延件数	⑥ ③+④+⑤総監視件数	⑦ ⑥÷①1施設当たり監視率（%）	⑧ ④のうち苦情処理による監視件数	行政処分 ⑨ ⑩+⑪+⑫違反件数	⑩ 説諭処分	⑪ 営業使用停止処分	⑫ 改善命令
県北	267	7	7	32		39	14.6					
県中	579	8	8	60		68	11.7					
県南	553	5	4	77		81	14.6					
会津	1,639	5	5	130		135	8.2					
南会津	760	3	2	19		21	2.8					
相双	582	9	8	100		108	18.6					
計	**4,380**	**37**	**34**	**418**		**452**	**10.3**					
福島市	668	54	24	75		99	14.8					
郡山市	854	21	15	50		65	7.6					
いわき市	895	20	19	107		126	14.1					
会津若松市	456											
白河市	348											
須賀川市	366											
喜多方市	531											
相馬市	179											
二本松市	288											
田村市	516											
南相馬市	455											
伊達市	189											
本宮市	38	1	1			1	2.6					
三春町	77											
川俣町	60	1										
合計	**10,300**	**134**	**93**	**650**		**743**	**7.2**					

県保健所における総施設数は前年度より26施設減の4,380施設となっている。
通常監視の対象外である墓地・納骨堂を除く総施設数は897施設、監視件数は443件、監視率は49.4%となっており、特に一般プールの監視指導を重点的に行った。

第32表 その他の施設等の監視指導状況の推移（県保健所）

年度	その他の施設等の監視指導状況（全体）			うち墓地・納骨堂を除く監視指導状況		
	総施設数	総監視件数	監視率（%）	総施設数	総監視件数	監視率（%）
H28	4,625	642	13.9	1,088	621	57.1
H29	4,654	746	16.0	1,115	733	65.7
H30	4,368	489	11.2	828	473	57.1
R1	4,390	514	11.7	847	504	59.5
R2	4,355	314	7.2	870	307	35.3
R3	4,366	296	6.8	882	277	31.4
R4	4,382	276	6.3	896	262	29.2
R5	4,398	399	9.1	915	386	42.2
R6	4,406	354	8.0	923	346	37.5
R7	4,380	452	10.3	897	443	49.4

第33表　火葬場の年間監視指導状況

令和7年度末

区分／保健所名	① 年度末 現在 総施設数	② 許可認可 届出受理 施設数	③ 許可認可前及び届出時の調査指導延件数	④ 監視指導 延件数	⑤ 無許可無届出施設の調査指導延件数	⑥ ③+④+⑤ 総監視 件数	⑦ ⑥÷① 1施設当たり監視率 (%)	⑧ ④のうち苦情処理による監視件数
県北	1							
県中	2							
県南	2			2		2	100.0	
会津	2							
南会津	3							
相双	1							
計	**11**			**2**		**2**	**18.2**	
福島市	1							
郡山市	1							
いわき市	2							
会津若松市	1							
白河市	1							
須賀川市	1							
喜多方市	1							
相馬市	1							
二本松市	1							
田村市	1							
南相馬市	1							
伊達市	1							
本宮市								
三春町								
川俣町	1	1						
合計	**25**	**1**		**2**		**2**	**8.0**	

第34表 墓地・納骨堂の年間監視指導状況

令和7年度末

区分 / 保健所名	① 年度末現在総施設数	② 許可認可届出受理施設数	③ 許可認可前及び届出時の調査指導延件数	④ 監視指導延件数	⑤ 無許可無届出施設の調査指導延件数	⑥ ③+④+⑤ 総監視件数	⑦ ⑥÷① 1施設当たり監視率(%)	⑧ ④のうち苦情処理による監視件数
県北	103			1		1	1.0	
県中	424	1	1			1	0.2	
県南	430	1						
会津	1,405	3	3			3	0.2	
南会津	724	1						
相双	397			4		4	1.0	
計	**3,483**	**6**	**4**	**5**		**9**	**0.3**	
福島市	317							
郡山市	496	1	2			2	0.4	
いわき市	592	3	4			4	0.7	
会津若松市	455							
白河市	347							
須賀川市	365							
喜多方市	530							
相馬市	178							
二本松市	287							
田村市	515							
南相馬市	454							
伊達市	188							
本宮市	38	1	1			1	2.6	
三春町	77							
川俣町	59							
合計	**8,381**	**11**	**11**	**5**		**16**	**0.2**	

第35表　特定建築物の年間監視指導状況

令和7年度末

区分／保健所名	① 年度末現在総施設数	② 許可認可届出受理施設数	③ 許可認可前及び届出時の調査指導延件数	④ 監視指導延件数	⑤ 無許可無届出施設の調査指導延件数	⑥ ③+④+⑤ 総監視件数	⑦ ⑥÷① 1施設当たり監視率(%)	⑧ ④のうち苦情処理による監視件数
県北	52	1	1	9		10	19.2	
県中	56	1	1	22		23	41.1	
県南	46			44		44	95.7	
会津	125			72		72	57.6	
南会津	18			9		9	50.0	
相双	79	2	2	26		28	35.4	
計	**376**	**4**	**4**	**182**		**186**	**49.5**	
福島市	163			45		45	27.6	
郡山市	156	3	1	23		24	15.4	
いわき市	102			42		42	41.2	
合計	**797**	**7**	**5**	**292**		**297**	**37.3**	

第36表　建築物環境衛生に係る登録営業所の年間監視指導状況

令和7年度末

区分／保健所名	① 年度末現在総施設数	② 許可認可届出受理施設数	③ 許可認可前及び届出時の調査指導延件数	④ 監視指導延件数	⑤ 無許可無届出施設の調査指導延件数	⑥ ③+④+⑤ 総監視件数	⑦ ⑥÷① 1施設当たり監視率(%)	⑧ ④のうち苦情処理による監視件数
県北	5							
県中	13	1	1	1		2	15.4	
県南	6	2	2	4		6	100.0	
会津	24			14		14	58.3	
南会津								
相双	27	4	4			4	14.8	
計	**75**	**7**	**7**	**19**		**26**	**34.7**	
福島市	83	47	17	3		20	24.1	
郡山市	89	10	10	3		13	14.6	
いわき市	77	11	11	5		16	20.8	
合計	**324**	**75**	**45**	**30**		**75**	**23.1**	

第37表 特定建築物立入検査等結果(県保健所管轄分)

令和7年度末

	調査項目		調査件数							不適合件数							不適合率(%)
			県北	県中	県南	会津	南会津	相双	合計	県北	県中	県南	会津	南会津	相双	合計	
1	空気環境の測定	空気環境測定実施回数	10	22	43	49	7	23	154	1	1	2			1	5	3.2
2		ホルムアルデヒド測定実施回数	1					1	2						1	1	50.0
3		浮遊粉じんの量	9	21	41	49	7	22	149								
4		一酸化炭素の含有量	9	21	41	49	7	22	149								
5		炭酸ガスの含有量	9	21	41	49	7	22	149		4	9			1	14	9.4
6		温度		6	41	33		22	102		3	4			2	9	8.8
7		相対湿度		6	41	31		11	89		5	23			6	34	38.2
8		気流	1	21	41	49	7	22	141								
9		ホルムアルデヒドの含有量	1						1								
10	飲料水の管理	水質検査実施回数	7	15	31	55	5	18	131		1	1			4	6	4.6
11		水質基準超過	7	14	30	55	5	18	129								
12		残留塩素の検査実施回数	7	15	31	60	6	19	138	1					3	4	2.9
13		残留塩素の含有率	6	15	30	60	6	18	135		1	3				4	3.0
14		貯水槽の清掃実施回数	7	14	31	55	5	19	131			2			1	3	2.3
15	中央式給湯設備による給湯水の管理	水質検査実施回数	3	7	11	44	5	5	75		1	1			1	3	4.0
16		水質基準超過	3	6	10	44	6	3	72								
17		残留塩素の検査実施回数	3	2	12	44	6	4	71	3		3			1	7	9.9
18		残留塩素の含有率		2	7	44	5	3	61		2	2				4	6.6
19		貯湯槽の清掃実施回数	3	7	13	44	6	4	77						1	1	1.3
20	排水に関する設備の清掃回数		10	18	44	63	9	25	169	1	7	5			4	17	10.1
21	清掃実施回数		10	22	44	72	9	25	182		1	3			6	10	5.5
22	ねずみ昆虫防除実施回数		10	22	43	72	9	26	182	2	1	14			1	18	9.9
23	帳簿書類備付け		10	22	44	72	9	19	176	2	11	2			6	21	11.9

第38表 特定建築物立入検査等 年次別推移(県保健所管轄分)

調査項目等			H28	H29	H30	R1	R2	R3	R4	R5	R6	R7
特定建築物届出数			505	511	350	358	365	369	370	373	376	376
管理技術者選任建築物			499	507	88	93	357	89	98	99	100	99
立入検査件数			328	331	344	352	186	361	358	370	373	372
不適合率(%)	空気環境の測定	空気環境測定実施回数	1.4	2.9	0.0	1.0	0.5	0.6	0.7	3.3	3.3	3.2
		ホルムアルデヒド測定実施回数			16.7	10.0	0.0	0.0	0.0	16.7	0.0	50.0
		浮遊粉じんの量	1.1	1.1	1.2	1.1	1.0	1.3	0.7	0.8	2.0	0.0
		一酸化炭素の含有量	0.4	0.4	0.4	0.0	0.0	0.6	0.7	0.9	1.3	0.0
		炭酸ガスの含有量	14.1	18.5	13.5	11.6	11.7	9.6	17.3	25.6	16.7	9.4
		温度	20.4	11.2	9.5	8.6	5.3	27.3	20.1	22.6	11.8	8.8
		相対湿度	54.0	50.3	32.2	34.4	35.3	57.8	64.0	139.0	50.0	38.2
		気流	0.0	0.0	0.4	0.0	0.5	1.9	19.4	23.1	1.3	0.0
		ホルムアルデヒドの含有量	50.0	22.2	0.0	0.0	0.0	0.0	0.0	0.0	0.0	0.0
	飲料水の管理	飲料水の水質検査実施回数	6.8	8.0	3.0	1.4	1.7	1.8	7.1	7.6	3.4	4.6
		水質基準超過	0.9	0.9	1.5	1.4	3.5	1.9	2.1	3.2	3.0	0.0
		残留塩素の検査実施回数	3.1	4.1	1.5	2.8	1.7	0.9	3.0	8.8	5.3	2.9
		残留塩素の含有率	3.1	0.0	0.5	2.8	0.0	0.9	1.1	10.8	5.3	3.0
		貯水槽の清掃実施回数	1.9	2.8	0.5	0.7	0.0	1.7	3.9	7.6	0.7	2.3
	中央式給湯設備による給湯水の管理	水質検査実施回数			2.1	5.7	5.1	1.3	6.8	16.7	6.8	4.0
		水質基準超過			4.3	4.7	1.3	1.7	1.8	0.0	2.4	0.0
		残留塩素の検査実施回数			5.5	7.1	8.0	1.6	8.2	24.2	11.6	9.9
		残留塩素の含有率			3.5	4.9	8.6	1.7	12.7	38.5	10.1	6.6
		貯湯槽の清掃実施回数			11.8	4.6	12.7	9.0	11.7	31.6	5.6	1.3
	排水に関する設備の清掃回数		12.5	20.3	9.3	5.7	5.1	1.3	10.0	15.1	14.1	10.1
	清掃実施回数		12.5	12.2	2.6	4.7	1.3	1.7	3.5	10.2	6.7	5.5
	ねずみ昆虫防除実施回数		23.6	20.7	10.1	7.1	8.0	1.6	3.5	8.7	12.5	9.9
帳簿書類備付け不備率(%)			48.2	39.9	33.6	4.9	8.6	1.7	23.8	55.9	17.0	11.9

第39表　出張理容の年間監視指導状況

令和7年度末

区分／保健所名	① 年度末現在総施設数	② 許可認可届出受理施設数	③ 許可認可前及び届出時の調査指導延件数	④ 監視指導延件数	⑤ 無許可無届出施設の調査指導延件数	⑥ ③+④+⑤ 総監視件数	⑦ ⑥÷① 1施設当たり監視率(%)	⑧ ④のうち苦情処理による監視件数
県北	9			4		4	44.4	
県中	5	2	2			2	40.0	
県南	5							
会津	5							
南会津								
相双	5							
計	**29**	**2**	**2**	**4**		**6**	**20.7**	
福島市	2	1	1			1	50.0	
郡山市	5	1						
いわき市	9							
合計	**45**	**4**	**3**	**4**		**7**	**15.6**	

第40表　出張美容の年間監視指導状況

令和7年度末

区分／保健所名	① 年度末現在総施設数	② 許可認可届出受理施設数	③ 許可認可前及び届出時の調査指導延件数	④ 監視指導延件数	⑤ 無許可無届出施設の調査指導延件数	⑥ ③+④+⑤ 総監視件数	⑦ ⑥÷① 1施設当たり監視率(%)	⑧ ④のうち苦情処理による監視件数
県北	35	4	4	2		6	17.1	
県中	13	2	2			2	15.4	
県南	8							
会津	7							
南会津	1	1	1			1	100.0	
相双	7	1						
計	**71**	**8**	**7**	**2**		**9**	**12.7**	
福島市	20	3	3			3	15.0	
郡山市	18	3						
いわき市	16	2						
合計	**125**	**16**	**10**	**2**		**12**	**9.6**	

第41表　洗たく物無店舗取次店の年間監視指導状況

令和7年度末

区分／保健所名	① 年度末 現在 総施設数	② 許可認可 届出受理 施設数	③ 許可認可 前及び 届出時の 調査指導 延件数	④ 監視指導 延件数	⑤ 無許可 無届出 施設の 調査指導 延件数	⑥ ③+④+⑤ 総監視 件数	⑦ ⑥÷① 1施設 当たり 監視率 (%)	⑧ ④のうち 苦情処理 による 監視件数
県北	10							
県中								
県南	1							
会津								
南会津								
相双	8							
計	**19**							
福島市	17							
郡山市	3	1						
いわき市								
合計	**39**	**1**						

第42表　コインオペレーションクリーニング施設の年間監視指導状況

令和7年度末

区分／保健所名	① 年度末 現在 総施設数	② 許可認可 届出受理 施設数	③ 許可認可 前及び 届出時の 調査指導 延件数	④ 監視指導 延件数	⑤ 無許可 無届出 施設の 調査指導 延件数	⑥ ③+④+⑤ 総監視 件数	⑦ ⑥÷① 1施設 当たり 監視率 (%)	⑧ ④のうち 苦情処理 による 監視件数
県北	36	2	2	1		3	8.3	
県中	49	1	1	21		22	44.9	
県南	40	2	2	14		16	40.0	
会津	53	2	2	28		30	56.6	
南会津	6	1	1	5		6	100.0	
相双	50	2	2	62		64	128.0	
計	**234**	**10**	**10**	**131**		**141**	**60.3**	
福島市	52	3	3	15		18	34.6	
郡山市	71	1	1	12		13	18.3	
いわき市	72	4	4	24		28	38.9	
合計	**429**	**18**	**18**	**182**		**200**	**46.6**	

第43表　一般プールの年間監視指導状況

令和7年度末

区分 / 保健所名	① 年度末 現在 総施設数	② 許可認可 届出受理 施設数	③ 許可認可前及び届出時の調査指導延件数	④ 監視指導 延件数	⑤ 無許可無届出施設の調査指導延件数	⑥ ③+④+⑤ 総監視 件数	⑦ ⑥÷① 1施設当たり監視率 (%)	⑧ ④のうち苦情処理による監視件数
県北	16			15		15	93.8	
県中	17			16		16	94.1	
県南	15			13		13	86.7	
会津	18			16		16	88.9	
南会津	8			5		5	62.5	
相双	8			8		8	100.0	
計	**82**			**73**		**73**	**89.0**	
福島市	13			12		12	92.3	
郡山市	15	1	1	12		13	86.7	
いわき市	25			36		36	144.0	
合計	**135**	**1**	**1**	**133**		**134**	**99.3**	

（5） その他（施設以外）

第44表 その他（施設以外）の年間監視指導状況

令和7年度末

区分 / 保健所名	井戸等		家庭用品関係		そ族こん虫		住環境関係		その他施設	
	監視指導延件数	うち苦情処理による監視件数	監視指導延件数	うち苦情処理による監視件数	監視指導延件数	うち苦情処理による監視件数	監視指導延件数	うち苦情処理による監視件数	監視指導延件数	うち苦情処理による監視件数
県北	2		2							
県中			2							
県南	1		2							
会津			2							
南会津			2							
相双			1							
計	3		11							
福島市										
郡山市										
いわき市										
会津若松市										
白河市										
須賀川市										
喜多方市	1	1								
相馬市										
二本松市										
田村市										
南相馬市										
伊達市										
本宮市										
合計	4	1	11							

３ 生活衛生関係営業指導育成事業の状況

理容所、美容所、クリーニング所等の生活衛生関係営業は、県民の日常生活と極めて密接に関係した業種ではあるが、その大部分は厳しい経営環境にさらされている。

このため、県としても各種の振興策を講じるなどしているが、このほか、日本政策金融公庫による融資指導や公益財団法人福島県生活衛生営業指導センターによる経営指導、相談などによる経営の合理化や近代化、さらには自主的衛生管理の推進を図るなどして公衆衛生の向上及び利用者、消費者の利益の増進に努めている。

（１）日本政策金融公庫融資指導

ア　融資指導推薦　２５件

イ　融資推薦事務の全部委託

委 託 先　公益財団法人福島県生活衛生営業指導センター

委 託 料　８５千円

委託内容　①　公庫融資に関する指導・相談及び推薦書の交付願の受理

②　融資申込書の内容審査

③　公庫に対する推薦書の送付

④　借入申込書の公庫への送付

（２）生活衛生営業経営指導事業費補助

交 付 先　公益財団法人福島県生活衛生営業指導センター

補 助 額　２４，１５０千円

事業実績　①　生活衛生営業相談室運営事業

窓口相談実施状況（電話による相談を含む）

・指導日数　延べ１６２日

・指導件数　　１６２件

②　地区生活衛生営業相談指導事業

地区生活衛生営業相談室開催

県北地区１回、県中地区２回、相双地区１回、会津地区２回、いわき地区１回

③　経営指導員設置事業

経営指導員による巡回指導の実施状況

・指導日数　延べ１５８日

・指導件数　　２７１件

④　生活衛生関係営業経営改善資金融資等指導事業

ア　生活衛生関係営業経営改善資金融資指導

・特別相談員数　　４９人

・指導日数　　延べ２３３日

・指導件数　　５５件

イ　生衛業特別指導

・生衛ふくしま　　年４回発行（１回　４，５００部）

・役職員等研修会　　１回　受講者５６人

・特別相談員研修会　１回　受講者２４人

⑤　融資関係、統計関係等の情報を相互に利用できるネットワークシステム

令和2年度以降の日本政策金融公庫融資状況調べ

区分 生同組合名	令和2年度		令和3年度		令和4年度		令和5年度	
	貸付決定状況							
	件数	金額 万円	件数	金額 万円	件数	金額 万円	件数	金額 万円
興行								
クリーニング								
理容	3	2,253			2	1,620	1	900
美容業	10	9,466	6	9,290	9	9,721	11	6,785
公衆浴場業								
旅館ホテル	1	900						
飲食業	6	5,100	3	2,683	7	6,048	8	5,914
食肉								
すし商								
社交飲食業			1	545			0	0
喫茶飲食	1	750					1	604
中華飲食業								
合計	**21**	**18,469**	**10**	**12,518**	**18**	**17,389**	**21**	**14,203**

令和6年度		令和7年度					
		推薦状況		貸付決定状況		融資割合	
件数	金額 万円	件数	金額 万円	件数	金額 万円	件数	金額
1	627	1	600	1	600	100.0%	100.0%
8	5,880	11	11,102	9	8,658	81.8%	78.0%
		3	1,713	3	1,513	100.0%	88.3%
		1	2,049	0	0	0.0%	0.0%
5	4,918	8	11,243	8	11,240	100.0%	100.0%
2	1,517						
		1	2,000	1	2,500	100.0%	125.0%
16	**12,942**	**25**	**28,707**	**22**	**24,511**	**88.0%**	**85.4%**

4 福島県生活衛生同業組合名簿

組合の名称	郵便番号	事務所の所在地	電話番号	FAX番号	許可年月日	組合員数（※）
興行場	963-8002	郡山市駅前2-9-7 郡山テアトル内	024-922-0826	024-925-2223	S32.12.16	33
クリーニング	960-8166	福島市仁井田字前林川原18-1	024-593-0570	024-597-6552	S32.12.28	61
理容	963-8071	郡山市富久山町久保田字金堀田53-2	024-923-2016	024-923-8029	S33. 1.18	796
美容業	963-0107	郡山市安積1丁目125	024-983-6150	024-983-6116	S33. 2.10	731
公衆浴場業	960-8057	福島市笹木野字笹木野原4-140	024-591-4265	024-591-4265	S33. 4.17	4
旅館ホテル	960-8035	福島市本町4-17 岩瀬ビル2階	024-521-1448	024-522-3941	S33. 6.18	477
飲食業	963-8025	郡山市桑野3-12-2 コスモレジデンス桑野502	024-973-8256	024-973-8257	S34. 4.17	88
食肉	960-8043	福島市中町5-21 消防会館2階	024-522-1095	024-597-6173	S35.10.27	152
すし商	960-8141	福島市渡利字柳小路59-3	024-523-1555	024-522-5097	S41. 7. 6	25
社交飲食業	960-8036	福島市新町1-26 第7清水ビル2階	024-522-5577	024-573-4436	S43. 5.21	434
喫茶飲食	970-8024	いわき市平北白土字宮前59-1 リバーサイド宮前A101	0246-21-9454	0246-21-7131	S44.10.30	21
中華飲食業	960-8031	福島市栄町1-1 エスパル福島1階 （石林エスパル店方）	024-597-8883	024-597-8883	S47.12.15	15

※組合員数:令和7年12月31日現在　　計 12生活衛生同業組合　2,837

団体名称	代表者	住所
公益財団法人福島県生活衛生営業指導センター	菅野 豊	〒960-8053 福島市三河南町1番20号 コラッセふくしま7階 電話番号 024-525-4085 FAX番号 024-525-4086
（福島県生活衛生同業組合連絡協議会）	中野 竹治	

（令和7年度末）

代表者				
氏　名	郵便番号	所　在　地	屋　　号	電話番号
阿　部　泰　宏	960-8051	福島市曾根田町6-4	フォーラム福島	024-533-1717
芳賀沼　栄一	967-0004	南会津郡南会津町田島字北下原甲2100	有限会社クリーニング太陽舎	0241-62-0515
村　上　良　明	963-8025	郡山市桑野2-6-12	ヘアーサロンくわの	024-922-1823
五十嵐　康之	962-0062	須賀川市山寺町241	ヘアー＆ネイルヌーベル	0248-76-1872
藤　原　榮　二	960-1406	伊達郡川俣町鶴沢字京田38-13	藤の湯	024-566-4922
小井戸　英典	972-8321	いわき市常磐湯本町笠井1	旅館こいと	0246-42-2151
藤　原　賢　一	963-8025	郡山市桑野3-12-2 コスモレジデンス桑野503	スピネットワールド	024-933-1543
秋　元　幸　一	969-0308	白河市大信増見字北田82	有限会社肉の秋元本店	0248-46-2350
根本　誠三郎	960-8141	福島市渡利字柳小路59-3	喜久寿し	024-522-4826
鈴　木　悦　朗	960-0201	福島市置賜町5-35	大衆酒処 轟座	024-522-5577
塩　　昭　信	970-8024	いわき市平北白土字宮前59-1 素瑠斗館1F	カレー＆COFFEE カリー工房	0246-21-9454
日比野　恒夫	960-8031	福島市栄町1-1　エスパル福島1階 （石林エスパル店方）	石林エスパル店	024-597-8883

5 理容師養成施設及び美容師養成施設

令和7年度末

名　　称	所 在 地	設 置 者	区分及び定員	課程別	指定年月日
学校法人福島県高等理容美容学院 ℡ 024-522-5544	〒960-8141 福島市渡利字馬場町14番地の2	学校法人福島県高等理容美容学院	理容(昼間)　50名 〃（通信）　80名 美容(昼間)　90名 〃（通信）　140名	昼 間 通 信	H10.4.1
一般社団法人郡山理容協会立 郡山理容学校 ℡ 024-923-0065	〒963-8071 郡山市富久山町久保田字金堀田53－2	一般社団法人郡山理容協会	理容(昼間)　20名 〃（通信）　50名	昼 間 通 信	H10.4.1
郡山ヘアメイクカレッジ ℡ 024-937-0008	〒963-0108 郡山市笹川三丁目53－1	一般社団法人郡山美容協会	美容(昼間)　125名 〃（通信）　115名	昼 間 通 信	H10.4.1
国際ビューティ&フード大学校 ℡ 0120-442-335	〒963-8811 郡山市方八町2丁目4番21号	学校法人国際総合学園	美容(昼間)　120名 〃（通信）　120名	昼 間 通 信	H30.3.1
AIZUビューティーカレッジ ℡ 0242-24-7271	〒965-0037 福島県会津若松市中央一丁目5番23号	一般社団法人会津理容美容協会	美容(昼間)　40名	昼 間	H10.4.1
学校法人iwakiヘアメイクアカデミー ℡ 0246-25-4294	〒970-8036 いわき市平谷川瀬一丁目11－2	学校法人iwakiヘアメイクアカデミー	理容(昼間)　70名 〃（通信）　80名 美容(昼間)　70名 〃（通信）　80名	昼 間 通 信	H10.4.1
BARBER　PRIDE福島分校	〒963-8871 郡山市本町1丁目5－10　カナヤマ第1ビル5階	一般社団法人日本ビューティー創生本部	理容(昼間)　14名 〃（通信）　18名	昼 間 通 信	R8.2.19
BEAUTY　PRIDE福島分校	〒963-8871 郡山市本町1丁目5－10　カナヤマ第1ビル5階	一般社団法人日本ビューティー創生本部	美容(昼間)　20名 〃（通信）　25名	昼 間 通 信	R8.2.19

6 クリーニング師試験

(1)クリーニング師試験の実施状況

令和7年度の試験の実施状況は、次のとおりである。
学科試験・実地試験 : 令和7年11月8日　郡山ヘアメイクカレッジ

年 度	出願者数(人)	受験者数(人)	合格者数(人)	合格率(%)
H28	25	24	8	33
H29	14	14	8	57
H30	22	22	12	55
R1	18	17	11	65
R2	7	6	3	50
R3	17	17	12	71
R4	14	14	7	50
R5	18	18	11	61
R6	22	22	18	82
R7	20	19	14	74

(2)クリーニング師免許証交付状況

年 度	新規交付(件)	累計(件)	書換え交付(件)	再交付(件)
H28	8	2,164	1	3
H29	8	2,172	0	2
H30	12	2,184	0	2
R1	11	2,195	0	1
R2	3	2,198	0	2
R3	12	2,210	0	1
R4	7	2,217	0	1
R5	10	2,227	4	0
R6	18	2,245	0	0
R7	14	2,259	1	1

7 公衆浴場確保対策

(1)入浴料金の状況

公衆浴場入浴料金は、物価統制令に基づき知事が指定することになっている。
現在の料金は、平成30年2月2日に指定され、平成30年4月1日から適用されているものである。

普通公衆浴場入浴料金の統制額(平成30年4月1日より適用)

入浴 (1人につき)	大人(12歳以上の者)	450円
	中人(6歳以上12歳未満の者)	150円
	小人(6歳未満の者)	90円

公衆浴場入浴料金改定の推移

入浴料金指定告示年月日及び番号		地域区分	適用区域	入浴料金(円)			
				大人	中人	小人	洗髪
昭26. 9.29 仙台管区経済局告示	第15号		福島県全域	12	10	6	7
昭28. 2. 7 厚生省告示	第35号		〃	13	10	6	7
昭29. 1.25 〃	第5号	A 表	(1) 福島・会津若松・郡山・白河・平市	15	12	6	7
		B 表	(2) 上記以外の地域	13	10	6	7
昭30. 3. 1 〃	第58号	A地域	(1)に同じ	15	12	6	7
		B地域	(2) 〃	13	10	6	7
昭31. 3.26 〃	第47号	A 〃	(3) (1)の地区に磐城・喜多方・須賀川市を追加	15	12	6	7
		B 〃	上記以外の地域	13	10	6	7
昭32.10. 1 福島県告示	第727号	A 〃	(3)に同じ	15	12	6	7
		B 〃	上記以外の地域	13	10	6	7
昭36. 4.28 〃	第390号	A 〃	(4) (3)に二本松・相馬・原町各市・本宮・三春・坂下各町を追加	16	13	8	7
		B 〃	(5) 上記以外の地域	14	11	8	7
昭37. 3.20 〃	第225号	A 〃	(4)に同じ	18	14	8	10
		B 〃	(5) 〃	16	12	8	10
昭39. 1.18 〃	第65号	A 〃	(4) 〃	23	15	8	10
		B 〃	(5) 〃	21	13	8	10
昭41. 2.18 〃	第140号	A 〃	(4) 〃	28	15	8	10
		B 〃	(5) 〃	26	13	8	10
昭43. 3.26 〃	第378号		福島県全域	30	20	10	10
昭45. 3. 6 〃	第230号		〃	35	20	10	10
昭46.12.21 〃	第1318号		〃	40	25	10	10
昭48. 2. 3 〃	第132号		〃	50	30	15	20
昭49. 2. 1 〃	第82号		〃	80	40	20	30
昭50. 2. 1 〃	第92号		〃	95	60	35	30
昭50.11.21 〃	第1243号		〃	110	60	35	30
昭51.12.17 〃	第1565号		〃	130	70	40	35
昭53. 3.28 〃	第423号		〃	140	70	40	40
昭54. 8.10 〃	第1211号		〃	160	80	50	40
昭55. 8. 5 〃	第436号		〃	180	90	60	45
昭57. 4. 5 〃	第477号		〃	200	90	60	50
昭59.12.28 〃	第1719号		〃	220	100	70	50
平元.10.20 〃	第1228号		〃	250	110	80	50
平 5. 9. 7 〃	第871号		〃	290	120	80	40
平10. 2.24 〃	第159号		〃	350	130	80	
平19. 8.10 〃	第549号		〃	400	150	90	
平30. 2. 2 〃	第62号		〃	450	150	90	
令8. 2.13 〃	第72号		〃 ※令和8年4月1日から適用	500	150	90	

(2)公衆浴場施設整備事業補助

福島県公衆浴場施設整備事業補助金交付要綱に基づき知事の定める額

補助対象経費			補助対象経費限度額(千円)	補助率	補助金限度額(千円)	備考
右に掲げる施設の購入による更改に要する経費	風呂釜		2,400	1/3	800	いずれも、市町村が普通公衆浴場業を営む者に対して補助する額あるいは早期の災害復旧のため県が普通公衆浴場営業者に対して補助する額が、補助限度額に満たないときは、当該補助する額をもって「補助金限度額」とする。
	温水器		600	1/3	200	
	重油バーナー		600	1/3	200	
	ろ過機		600	1/3	200	
	燃料転換装置		1,200	1/3	400	
右に掲げる施設設備の更改に要する経費	給湯給水配管		1,200	1/3	400	
	浴場内タイル		900	1/3	300	
	煙突		900	1/3	300	
右に掲げる施設の更改に要する経費	脱衣場の更改	脱衣場改装及び脱衣場内設備の更改	2,400	1/3	800	
	浴室の更改		1,800	1/3	600	

補助対象市町村別要望及び決定額

令和7年度末

区分 / 保健所名	補助対象市町村名	風呂釜		ろ過器		温水器		重油バーナー		燃料転換		配管		タイル		煙突		脱衣場		浴室		補助金所要額(千円)	補助金決定額(千円)
		要望数	決定数	要望数	決定数	要望数	決定数	要望数	決定数	要望数	決定数	要望数	決定数	要望数	決定数	要望数	決定数	要望数	決定数	要望数	決定数		
計		0	0	0	0	0	0	0	0	0	0	0	0	0	0	0	0	0	0	0	0	0	0

8 家庭用品の安全確保

家庭用品の試買検査結果

令和7年度末

区分 / 保健所名	ホルムアルデヒド		塩化水素・硫酸	水酸化ナトリウム・水酸化カリウム	ディルドリン	メタノール	テトラクロロエチレン	トリクロロエチレン	計	基準違反件数
	24ヶ月以内	24ヶ月超								
県北	5	4		2					11	
県中	5	4							9	
県南	5	4							9	
会津	6	5							11	
南会津	3	3		2					8	
相双	5	4							9	
計	**29**	**24**		**4**					**57**	

9 衛生教育実施状況

○ 保健所主催分

令和7年度末

区分 / 保健所名	営業関係		水道関係		ビル管関係		その他		合　計	
	回 数	人 員	回 数	人 員	回 数	人 員	回 数	人 員	回 数	人 員
県　北							1	8	1	8
県　中	3	32	2	29			1	9	6	70
県　南							2	21	2	21
会　津	7	124					2	28	9	152
南会津										
相　双							1	11	3	69
計	**10**	**156**	**2**	**29**			**7**	**77**	**21**	**320**
福島市										
郡山市										
いわき市										
合　計	**10**	**156**	**2**	**29**			**7**	**77**	**21**	**320**

○ 市町村・関係団体が開催、保健所が講師を派遣

令和7年度末

区分 / 保健所名	営業関係		水道関係		ビル管関係		その他		合　計	
	回 数	人 員	回 数	人 員	回 数	人 員	回 数	人 員	回 数	人 員
県　北	3	97							3	97
県　中	4	116							4	116
県　南	3	49							3	49
会　津	8	156							8	156
南会津										
相　双	2	42							2	42
計	**20**	**460**							**20**	**460**
福島市	2	77					1	22	3	99
郡山市	1	55					3	84	4	139
いわき市	2	78							2	78
合　計	**25**	**670**					**4**	**106**	**29**	**776**

10 ねずみ・衛生害虫等相談件数（県全体）

種別	令和3年度	令和4年度	令和5年度	令和6年度	令和7年度
アタマジラミ	3				
アリ	1	5	6	5	**1**
ヒアリ		1	1		
その他（種不明含）	1	4	5	5	1
アブ			1	1	
カ	4	1	1		**1**
ガ	1		2		
カツオブシムシ	1				**2**
カメムシ				1	
クモ		1		1	**3**
ゴケグモ類		1		1	1
その他（種不明含）					2
ゴキブリ	1			2	**1**
シバンムシ					
シミ					
シラミ（アタマジラミ以外）				1	
ケジラミ					
コロモジラミ					
その他（種不明含）				1	
シロアリ					3
ダニ	3	3	8	3	**12**
イエダニ			1		2
その他（種不明含）	3	3	7	3	10
チャタテムシ		1		2	
チョウバエ					
トコジラミ			2		
ネズミ	12	11	23	16	**15**
ノミ	1	1	1	1	**1**
ハエ	4	2	5	2	**2**
ハチ	299	219	216	229	**177**
アシナガバチ	14	11	14	18	12
スズメバチ	136	100	96	89	100
ミツバチ	1	1	2		
シバンムシアリガタバチ			1		
その他（種不明含）	148	107	103	122	65
ブユ					
ムカデ		2	1		1
ヤスデ		1	1		1
ユスリカ	2	1	2	1	
その他	15	11	21	21	**20**
合計	**347**	**259**	**266**	**286**	**240**