第３　食品安全・動物愛護関係

1 食品等の安全確保対策

(1)食品営業許可指導事業

ア 施設数及び許可件数等(旧食品衛生法に基づく許可を要する食品関係営業施設)(中核市を除く)

令和7年度末

		営業施設数	監視件数	営業許可施設数		廃業施設数	違反件数	処分件数							告発	処分以外の措置件数
				新規	継続			許可取消	営業禁止	営業停止	改善命令	廃棄命令	回収命令	その他		
飲食店営業	一般食堂・レストラン等	851	107	0	0	146	0	0	0	0	0	0	0	0	0	0
	仕出し屋・弁当屋	93	70	0	0	41	0	0	0	0	0	0	0	0	0	0
	旅館	127	49	0	0	23	0	0	0	0	0	0	0	0	0	0
	その他	504	125	0	0	182	0	0	0	0	0	0	0	0	0	0
	(小計)	1,575	351	0	0	392	0	0	0	0	0	0	0	0	0	0
菓子製造業		271	70	0	0	70	0	0	0	0	0	0	0	0	0	0
乳処理業		0	0	0	0	0	0	0	0	0	0	0	0	0	0	0
特別牛乳搾取処理業		0	0	0	0	0	0	0	0	0	0	0	0	0	0	0
乳製品製造業		6	2	0	0	2	0	0	0	0	0	0	0	0	0	0
集乳業		0	0	0	0	0	0	0	0	0	0	0	0	0	0	0
魚介類販売業		75	32	0	0	32	0	0	0	0	0	0	0	0	0	0
魚介類競り売り営業		2	0	0	0	0	0	0	0	0	0	0	0	0	0	0
魚肉練り製品製造業		0	0	0	0	0	0	0	0	0	0	0	0	0	0	0
食品の冷凍又は冷蔵業		8	6	0	0	6	0	0	0	0	0	0	0	0	0	0
かん詰又はびん詰食品製造業		25	9	0	0	9	0	0	0	0	0	0	0	0	0	0
喫茶店営業		25	5	0	0	5	0	0	0	0	0	0	0	0	0	0
	自動販売機(再掲)	1	0	0	0	0	0	0	0	0	0	0	0	0	0	0
あん類製造業		3	0	0	0	0	0	0	0	0	0	0	0	0	0	0
アイスクリーム類製造業		17	5	0	0	5	0	0	0	0	0	0	0	0	0	0
食肉処理業		19	8	0	0	8	0	0	0	0	0	0	0	0	0	0
食肉販売業		55	27	0	0	27	0	0	0	0	0	0	0	0	0	0
食肉製品製造業		4	2	0	0	2	0	0	0	0	0	0	0	0	0	0
乳酸菌飲料製造業		0	0	0	0	0	0	0	0	0	0	0	0	0	0	0
食用油脂製造業		5	5	0	0	5	0	0	0	0	0	0	0	0	0	0
マーガリン又はショートニング製造業		0	0	0	0	0	0	0	0	0	0	0	0	0	0	0
みそ製造業		13	2	0	0	2	0	0	0	0	0	0	0	0	0	0
しょうゆ製造業		3	1	0	0	1	0	0	0	0	0	0	0	0	0	0
ソース類製造業		9	7	0	0	7	0	0	0	0	0	0	0	0	0	0
酒類製造業		3	1	0	0	1	0	0	0	0	0	0	0	0	0	0
豆腐製造業		7	2	0	0	2	0	0	0	0	0	0	0	0	0	0
納豆製造業		0	0	0	0	0	0	0	0	0	0	0	0	0	0	0
麺類製造業		31	5	0	0	5	0	0	0	0	0	0	0	0	0	0
そうざい製造業		83	23	0	0	23	0	0	0	0	0	0	0	0	0	0
添加物製造業		1	0	0	0	0	0	0	0	0	0	0	0	0	0	0
食品の放射線照射業		0	0	0	0	0	0	0	0	0	0	0	0	0	0	0
清涼飲料水製造業		8	8	0	0	8	0	0	0	0	0	0	0	0	0	0
氷雪製造業		0	0	0	0	0	0	0	0	0	0	0	0	0	0	0
合計		**2,248**	**571**	**0**	**0**	**612**	**0**	**0**	**0**	**0**	**0**	**0**	**0**	**0**	**0**	**0**

注) 令和3年6月1日に食品衛生法が改正されたため、旧法による新規・継続施設はなし。

イ 施設数及び許可件数等（改正食品衛生法に基づく許可を要する食品関係営業施設）（中核市を除く）

令和7年度末

	営業施設数	監視件数	営業許可施設数		廃業施設数	違反件数	処分件数							告発	処分以外の措置件数
			新規	継続			許可取消	営業禁止	営業停止	改善命令	廃棄命令	回収命令	その他		
飲食店営業	7,758	3,174	1,482	0	264	0	0	0	4	0	0	0	0	0	0
調理の機能を有する自動販売機	41	7	4	0	4	0	0	0	0	0	0	0	0	0	0
食肉販売業	241	131	48	0	4	0	0	0	0	0	0	0	0	0	0
魚介類販売業	325	151	54	0	4	0	0	0	2	0	0	0	1	0	0
魚介類競り売り営業	6	17	0	0	0	0	0	0	0	0	0	0	0	0	0
集乳業	1	1	1	0	0	0	0	0	0	0	0	0	0	0	0
乳処理業	6	14	1	0	0	0	0	0	0	0	0	0	0	0	0
特別牛乳搾取処理業	0	0	0	0	0	0	0	0	0	0	0	0	0	0	0
食肉処理業	23	15	5	0	0	0	0	0	0	0	0	0	0	0	0
食品の放射線照射業	0	0	0	0	0	0	0	0	0	0	0	0	0	0	0
菓子製造業	1,029	283	194	0	18	0	0	0	0	0	0	0	0	0	0
アイスクリーム類製造業	35	18	6	0	0	0	0	0	0	0	0	0	0	0	0
乳製品製造業	16	7	2	0	0	0	0	0	0	0	0	0	0	0	0
清涼飲料水製造業	60	33	13	0	0	0	0	0	0	0	0	0	0	0	0
食肉製品製造業	14	9	1	0	0	0	0	0	0	0	0	0	0	0	0
水産製品製造業	30	12	4	0	0	0	0	0	0	0	0	0	0	0	0
氷雪製造業	7	0	0	0	0	0	0	0	0	0	0	0	0	0	0
液卵製造業	3	5	0	0	0	0	0	0	0	0	0	0	0	0	0
食用油脂製造業	21	5	4	0	0	0	0	0	0	0	0	0	0	0	0
みそ又はしょうゆ製造業	157	41	32	0	0	0	0	0	0	0	0	0	0	0	0
酒類製造業	78	17	14	0	1	0	0	0	0	0	0	0	0	0	0
豆腐製造業	55	22	5	0	1	0	0	0	0	0	0	0	0	0	0
納豆製造業	14	4	1	0	0	0	0	0	0	0	0	0	0	0	0
麺類製造業	214	51	34	0	6	0	0	0	0	0	0	0	0	0	0
そうざい製造業	538	172	101	0	12	0	0	0	0	0	0	0	0	0	0
複合型そうざい製造業	1	0	0	0	0	0	0	0	0	0	0	0	0	0	0
冷凍食品製造業	15	13	2	0	1	0	0	0	0	0	0	0	0	0	0
複合型冷凍食品製造業	0	0	0	0	0	0	0	0	0	0	0	0	0	0	0
漬物製造業	273	23	8	0	2	0	0	0	0	0	0	0	0	0	0
密封包装食品製造業	147	54	29	0	0	0	0	0	0	0	0	0	0	0	0
食品の小分け業	15	8	3	0	1	0	0	0	0	0	0	0	0	0	0
添加物製造業	4	1	0	0	1	0	0	0	0	0	0	0	0	0	0
合計	**11,127**	**4,288**	**2,048**	**0**	**319**	**0**	**0**	**0**	**6**	**0**	**0**	**0**	**1**	**0**	**0**

注）令和3年6月1日に食品衛生法が改正されたため、令和8年度末まで継続施設はなし。

ウ 届出を要する食品関係営業施設（中核市を除く）

令和7年度末

		施設数	監視件数	違反件数	処分件数						告発	処分以外の措置件数
					営業禁止	営業停止	改善命令	廃棄命令	回収命令	その他		
旧許可業種であった業種	魚介類販売業（包装済みの魚介類のみの販売）	573	25	0	0	0	0	0	0	0	0	0
	食肉販売業（包装済みの食肉のみの販売）	804	43	0	0	0	0	0	0	0	0	0
	乳類販売業	1,652	114	0	0	0	0	0	0	0	0	0
	氷雪販売業	20	0	0	0	0	0	0	0	0	0	0
	コップ式自動販売機（自動洗浄・屋内設置）	1,080	15	0	0	0	0	0	0	0	0	0
販売業	弁当販売業	36	7	0	0	0	0	0	0	0	0	0
	野菜果物販売業	248	44	0	0	0	0	0	0	0	0	0
	米穀類販売業	180	5	0	0	0	0	0	0	0	0	0
	通信販売・訪問販売による販売業	22	0	0	0	0	0	0	0	0	0	0
	コンビニエンスストア	261	36	0	0	0	0	0	0	0	0	0
	百貨店、総合スーパー	220	87	0	0	0	0	0	0	0	0	0
	自動販売機による販売業（コップ式自動販売機（自動洗浄・屋内設置）及び営業許可の対象となる自動販売機を除く。）	337	0	0	0	0	0	0	0	0	0	0
	その他の食料・飲料販売業	716	81	0	0	0	0	0	0	0	0	0
製造・加工業	添加物製造・加工業（法第13条第1項の規定により規格が定められた添加物の製造を除く。）	1	0	0	0	0	0	0	0	0	0	0
	いわゆる健康食品の製造・加工業	4	0	0	0	0	0	0	0	0	0	0
	コーヒー製造・加工業（飲料の製造を除く。）	103	5	0	0	0	0	0	0	0	0	0
	農産保存食料品製造・加工業	344	4	0	0	0	0	0	0	0	0	0
	調味料製造・加工業	55	6	0	0	0	0	0	0	0	0	0
	糖類製造・加工業	0	0	0	0	0	0	0	0	0	0	0
	精穀・製粉業	91	7	0	0	0	0	0	0	0	0	0
	製茶業	22	0	0	0	0	0	0	0	0	0	0
	海藻製造・加工業	14	1	0	0	0	0	0	0	0	0	0
	卵選別包装業	21	8	0	0	0	0	0	0	0	0	0
	その他の食料品製造・加工業	848	67	0	0	0	0	0	0	0	0	0
上記以外のもの	行商	8	0	0	0	0	0	0	0	0	0	0
	集団給食施設	445	86	0	0	0	0	0	0	0	0	0
	器具、容器包装の製造・加工業（合成樹脂が使用された器具又は容器包装の製造、加工に限る。）	67	0	0	0	0	0	0	0	0	0	0
	露店、仮設店舗等における飲食の提供のうち、営業とみなされないもの	0	847	0	0	0	0	0	0	0	0	0
	その他	20	38	0	0	0	0	0	0	0	0	0
合計		8,192	1,526	0	0	0	0	0	0	0	0	0

エ　保健所別施設数（旧食品衛生法に基づく許可を要する食品関係営業施設）

令和7年度末

業種 ＼ 保健所名		県北	県中	県南	会津	南会津	相双	県合計	福島市	郡山市	いわき市	総計
飲食店営業	一般食堂・レストラン等	110	172	182	201	50	136	851	337	258	159	1,605
	仕出し屋・弁当屋	22	18	22	13	6	12	93	17	28	35	173
	旅館	8	14	10	35	37	23	127	21	20	33	201
	その他	63	106	63	185	29	58	504	98	292	238	1,132
	（小計）	203	310	277	434	122	229	1,575	473	598	465	3,111
菓子製造業		48	67	41	74	16	25	271	48	63	56	438
乳処理業		0	0	0	0	0	0	0	0	0	0	0
特別牛乳搾取処理業		0	0	0	0	0	0	0	0	0	0	0
乳製品製造業		3	1	2	0	0	0	6	0	0	0	6
集乳業		0	0	0	0	0	0	0	0	0	0	0
魚介類販売業		11	25	9	16	6	8	75	15	29	19	138
魚介類競り売り営業		0	0	0	0	0	2	2	0	1	0	3
魚肉練り製品製造業		0	0	0	0	0	0	0	0	1	2	3
食品の冷凍又は冷蔵業		6	1	0	0	0	1	8	2	3	1	14
かん詰又はびん詰食品製造業		1	4	5	12	2	1	25	3	5	3	36
喫茶店営業		3	9	4	5	0	4	25	15	11	12	63
	自動販売機（再掲）	0	1	0	0	0	0	1	1	0	6	8
あん類製造業		2	0	0	1	0	0	3	0	2	0	5
アイスクリーム類製造業		1	3	5	6	0	2	17	4	3	0	24
食肉処理業		6	4	0	9	0	0	19	3	12	8	42
食肉販売業		9	14	10	15	2	5	55	7	37	14	113
食肉製品製造業		2	1	1	0	0	0	4	1	2	1	8
乳酸菌飲料製造業		0	0	0	0	0	0	0	0	0	0	0
食用油脂製造業		1	0	2	1	0	1	5	0	0	1	6
マーガリン又はショートニング製造業		0	0	0	0	0	0	0	0	0	0	0
みそ製造業		2	3	3	2	1	2	13	1	2	0	16
しょうゆ製造業		0	0	1	0	0	2	3	0	0	0	3
ソース類製造業		3	0	1	4	1	0	9	0	0	2	11
酒類製造業		2	0	0	1	0	0	3	4	0	1	8
豆腐製造業		1	3	0	2	1	0	7	1	2	0	10
納豆製造業		0	0	0	0	0	0	0	0	1	1	2
麺類製造業		3	5	6	11	5	1	31	5	10	0	46
そうざい製造業		22	11	17	20	8	5	83	10	21	24	138
添加物製造業		0	0	1	0	0	0	1	0	1	4	6
食品の放射線照射業		0	0	0	0	0	0	0	0	0	0	0
清涼飲料水製造業		3	1	0	3	1	0	8	2	2	3	15
氷雪製造業		0	0	0	0	0	0	0	1	0	0	1
合計		**332**	**462**	**385**	**616**	**165**	**288**	**2,248**	**595**	**806**	**617**	**4,266**

オ　保健所別施設数（改正食品衛生法に基づく許可を要する食品関係営業施設）

令和7年度末

業種＼保健所名	県北	県中	県南	会津	南会津	相双	県合計	福島市	郡山市	いわき市	総計
飲食店営業	1,184	1,318	1,106	2,547	390	1,213	7,758	2,383	2,758	2,928	15,827
調理の機能を有する自動販売機	0	6	22	10	2	1	41	6	5	9	61
食肉販売業	45	49	37	60	15	35	241	52	81	83	457
魚介類販売業	67	56	41	86	14	61	325	72	79	129	605
魚介類競り売り営業	1	0	1	2	0	2	6	1	0	9	16
集乳業	0	0	1	0	0	0	1	0	0	0	1
乳処理業	1	1	1	1	1	1	6	1	0	1	8
特別牛乳搾取処理業	0	0	0	0	0	0	0	0	0	0	0
食肉処理業	6	1	2	10	0	4	23	9	17	3	52
食品の放射線照射業	0	0	0	0	0	0	0	0	0	0	0
菓子製造業	222	188	172	286	53	108	1,029	294	295	241	1,859
アイスクリーム類製造業	7	7	8	8	2	3	35	7	7	6	55
乳製品製造業	4	3	2	2	2	3	16	6	1	3	26
清涼飲料水製造業	17	9	8	14	5	7	60	14	6	4	84
食肉製品製造業	3	1	4	3	0	3	14	5	6	2	27
水産製品製造業	4	1	3	3	2	17	30	1	8	72	111
氷雪製造業	2	0	0	1	0	4	7	0	1	4	12
液卵製造業	2	0	0	1	0	0	3	0	0	1	4
食用油脂製造業	2	3	4	6	2	4	21	1	4	4	30
みそ又はしょうゆ製造業	23	27	23	57	14	13	157	9	22	10	198
酒類製造業	9	8	8	37	9	7	78	5	10	4	97
豆腐製造業	10	15	8	13	5	4	55	13	8	6	82
納豆製造業	7	1	3	3	0	0	14	2	1	1	18
麺類製造業	16	22	31	106	29	10	214	21	22	21	278
そうざい製造業	107	96	89	136	29	81	538	127	125	140	930
複合型そうざい製造業	1	0	0	0	0	0	1	4	8	2	15
冷凍食品製造業	6	2	5	0	0	2	15	7	1	2	25
複合型冷凍食品製造業	0	0	0	0	0	0	0	0	0	0	0
漬物製造業	66	49	42	63	16	37	273	45	53	43	414
密封包装食品製造業	30	20	30	49	11	7	147	41	14	16	218
食品の小分け業	5	0	1	4	0	5	15	10	7	9	41
添加物製造業	0	1	0	1	0	2	4	4	6	7	21
合計	**1,847**	**1,884**	**1,652**	**3,509**	**601**	**1,634**	**11,127**	**3,140**	**3,545**	**3,760**	**21,572**

カ 保健所別施設数(届出を要する食品関係営業施設)

令和7年度末

業種 ＼ 保健所名		県北	県中	県南	会津	南会津	相双	県合計	福島市	郡山市	いわき市	総計
旧許可業種であった業種	魚介類販売業(包装済みの魚介類のみの販売)	115	129	91	121	28	89	573	117	1	45	736
	食肉販売業(包装済みの食肉のみの販売)	172	174	111	190	42	115	804	164	28	52	1,048
	乳類販売業	313	359	205	444	77	254	1,652	400	185	206	2,443
	氷雪販売業	2	4	2	7	1	4	20	5	5	4	34
	コップ式自動販売機(自動洗浄・屋内設置)	249	182	154	274	14	207	1,080	238	367	381	2,066
販売業	弁当販売業	6	4	2	9	5	10	36	13	6	2	57
	野菜果物販売業	45	32	22	93	25	31	248	76	61	26	411
	米穀類販売業	22	35	34	57	7	25	180	22	35	17	254
	通信販売・訪問販売による販売業	10	2	3	3	0	4	22	4	4	10	40
	コンビニエンスストア	33	41	36	97	5	49	261	122	180	159	722
	百貨店、総合スーパー	29	33	32	97	5	24	220	61	107	66	454
	自動販売機による販売業(コップ式自動販売機(自動洗浄・屋内設置)及び営業許可の対象となる自動販売機を除く。)	56	54	73	103	5	46	337	136	194	157	824
	その他の食料・飲料販売業	124	110	109	198	30	145	716	262	503	414	1,895
製造・加工業	添加物製造・加工業(法第13条第1項の規定により規格が定められた添加物の製造を除く。)	1	0	0	0	0	0	1	0	3	5	9
	いわゆる健康食品の製造・加工業	2	0	1	1	0	0	4	3	0	1	8
	コーヒー製造・加工業(飲料の製造を除く。)	13	18	16	29	3	24	103	40	37	15	195
	農産保存食料品製造・加工業	219	38	39	27	16	5	344	18	21	6	389
	調味料製造・加工業	9	9	10	21	3	3	55	25	12	8	100
	糖類製造・加工業	0	0	0	0	0	0	0	0	0	0	0
	精穀・製粉業	11	10	30	26	8	6	91	7	7	20	125
	製茶業	9	5	2	0	3	3	22	9	8	0	39
	海藻製造・加工業	0	0	0	1	1	12	14	1	3	1	19
	卵選別包装業	5	7	7	1	0	1	21	1	1	2	25
	その他の食料品製造・加工業	171	164	166	206	44	97	848	95	120	87	1,150
上記以外のもの	行商	0	1	1	3	2	1	8	13	5	6	32
	集団給食施設	64	98	55	149	16	63	445	185	185	169	984
	器具、容器包装の製造・加工業(合成樹脂が使用された器具又は容器包装の製造、加工に限る。)	11	12	15	23	1	5	67	16	7	10	100
	露店、仮設店舗等における飲食の提供のうち、営業とみなされないもの	0	0	0	0	0	0	0	0	0	0	0
	その他	12	3	1	2	0	2	20	4	17	15	56
合計		1,703	1,524	1,217	2,182	341	1,225	8,192	2,037	2,102	1,884	14,215

キ　保健所別監視指導状況（旧食品衛生法に基づく許可を要する食品関係営業施設）

令和7年度末

業種＼保健所名		県北	県中	県南	会津	南会津	相双	県合計	福島市	郡山市	いわき市	総計
飲食店営業	一般食堂・レストラン等	43	23	15	5	8	13	107	12	19	14	152
	仕出し屋・弁当屋	36	3	3	3	21	4	70	8	3	5	86
	旅館	3	17	2	5	7	15	49	2	8	1	60
	その他	53	24	3	15	24	6	125	13	53	10	201
	（小計）	135	67	23	28	60	38	351	35	83	30	499
菓子製造業		30	17	8	0	9	6	70	16	28	6	120
乳処理業		0	0	0	0	0	0	0	0	0	0	0
特別牛乳搾取処理業		0	0	0	0	0	0	0	0	0	0	0
乳製品製造業		1	0	1	0	0	0	2	1	0	0	3
集乳業		0	0	0	0	0	0	0	0	0	0	0
魚介類販売業		18	4	0	1	5	4	32	13	68	5	118
魚介類競り売り営業		0	0	0	0	0	0	0	1	17	0	18
魚肉練り製品製造業		0	0	0	0	0	0	0	0	0	0	0
食品の冷凍又は冷蔵業		6	0	0	0	0	0	6	9	4	0	19
かん詰又はびん詰食品製造業		2	0	4	1	2	0	9	0	2	0	11
喫茶店営業		1	2	1	1	0	0	5	0	1	0	6
	自動販売機（再掲）	0	0	0	0	0	0	0	0	0	0	0
あん類製造業		0	0	0	0	0	0	0	0	0	0	0
アイスクリーム類製造業		0	0	4	0	0	1	5	4	1	0	10
食肉処理業		4	1	0	3	0	0	8	2	18	2	30
食肉販売業		17	5	0	1	2	2	27	7	4	3	41
食肉製品製造業		1	0	1	0	0	0	2	2	5	1	10
乳酸菌飲料製造業		0	0	0	0	0	0	0	0	0	0	0
食用油脂製造業		3	0	2	0	0	0	5	0	0	0	5
マーガリン又はショートニング製造業		0	0	0	0	0	0	0	0	0	0	0
みそ製造業		1	1	0	0	0	0	2	0	1	0	3
しょうゆ製造業		0	0	1	0	0	0	1	0	0	0	1
ソース類製造業		6	0	1	0	0	0	7	0	0	0	7
酒類製造業		1	0	0	0	0	0	1	0	0	0	1
豆腐製造業		2	0	0	0	0	0	2	2	0	0	4
納豆製造業		0	0	0	0	0	0	0	0	3	0	3
麺類製造業		2	0	1	2	0	0	5	0	6	0	11
そうざい製造業		15	0	3	1	2	2	23	5	12	3	43
添加物製造業		0	0	0	0	0	0	0	0	0	0	0
食品の放射線照射業		0	0	0	0	0	0	0	0	0	0	0
清涼飲料水製造業		6	0	0	0	2	0	8	0	1	0	9
氷雪製造業		0	0	0	0	0	0	0	1	0	0	1
合計		**251**	**97**	**50**	**38**	**82**	**53**	**571**	**98**	**254**	**50**	**973**

ク 保健所別監視指導状況（改正食品衛生法に基づく許可を要する食品関係営業施設）

令和7年度末

業種＼保健所名	県北	県中	県南	会津	南会津	相双	県合計	福島市	郡山市	いわき市	総計
飲食店営業	380	840	331	884	345	394	3,174	846	1,308	2,123	7,451
調理の機能を有する自動販売機	0	2	4	0	0	1	7	0	1	0	8
食肉販売業	41	21	21	28	7	13	131	62	29	31	253
魚介類販売業	45	21	22	25	6	32	151	91	41	79	362
魚介類競り売り営業	2	0	6	5	0	4	17	4	0	6	27
集乳業	0	0	1	0	0	0	1	0	0	0	1
乳処理業	0	1	2	6	2	3	14	1	0	3	18
特別牛乳搾取処理業	0	0	0	0	0	0	0	0	0	0	0
食肉処理業	4	0	0	10	0	1	15	11	9	0	35
食品の放射線照射業	0	0	0	0	0	0	0	0	0	0	0
菓子製造業	61	56	60	62	12	32	283	118	115	66	582
アイスクリーム類製造業	1	5	6	4	0	2	18	3	5	3	29
乳製品製造業	2	1	1	2	0	1	7	7	0	6	20
清涼飲料水製造業	8	3	8	8	4	2	33	8	6	3	50
食肉製品製造業	2	1	2	2	0	2	9	9	22	0	40
水産製品製造業	4	0	0	1	0	7	12	1	14	31	58
氷雪製造業	0	0	0	0	0	0	0	0	0	1	1
液卵製造業	4	0	0	1	0	0	5	0	0	0	5
食用油脂製造業	0	1	2	1	0	1	5	1	0	0	6
みそ又はしょうゆ製造業	6	7	2	20	2	4	41	6	12	3	62
酒類製造業	1	4	2	7	1	2	17	0	5	0	22
豆腐製造業	3	12	5	1	0	1	22	9	3	3	37
納豆製造業	1	0	3	0	0	0	4	0	2	1	7
麺類製造業	2	6	8	23	10	2	51	17	17	11	96
そうざい製造業	42	26	27	37	11	29	172	52	53	50	327
複合型そうざい製造業	0	0	0	0	0	0	0	8	8	2	18
冷凍食品製造業	4	1	6	1	0	1	13	7	0	0	20
複合型冷凍食品製造業	0	0	0	0	0	0	0	0	0	0	0
漬物製造業	4	1	6	7	1	4	23	13	15	9	60
密封包装食品製造業	5	18	9	14	4	4	54	21	13	1	89
食品の小分け業	6	0	0	1	0	1	8	2	19	0	29
添加物製造業	0	0	0	0	0	1	1	0	0	3	4
合計	**628**	**1,027**	**534**	**1,150**	**405**	**544**	**4,288**	**1,297**	**1,697**	**2,435**	**9,717**

（再掲）

ク 保健所別監視状況（改正食品衛生法に基づく許可を要する食品関係営業施設における**遠隔確認**※件数）

令和7年度末

業種＼保健所名	県北	県中	県南	会津	南会津	相双	県合計
飲食店営業	3	58	22	16	5	2	106
（うち 臨時飲食店営業）	1	4					5
調理の機能を有する自動販売機							0
食肉販売業		1		1			2
魚介類販売業		2					2
魚介類競り売り営業							0
集乳業							0
乳処理業							0
特別牛乳搾取処理業							0
食肉処理業							0
食品の放射線照射業							0
菓子製造業	1	13	4	2		2	22
アイスクリーム類製造業							0
乳製品製造業							0
清涼飲料水製造業	1	1					2
食肉製品製造業							0
水産製品製造業							0
氷雪製造業							0
液卵製造業							0
食用油脂製造業		1					1
みそ又はしょうゆ製造業		3					3
酒類製造業							0
豆腐製造業							0
納豆製造業							0
麺類製造業			1		2		3
そうざい製造業		2			1	1	4
複合型そうざい製造業							0
冷凍食品製造業							0
複合型冷凍食品製造業							0
漬物製造業							0
密封包装食品製造業		4					4
食品の小分け業							0
添加物製造業							0
合計	**5**	**85**	**27**	**19**	**8**	**5**	**149**

※遠隔確認とは、本県が開発・運用する「ふくしまHACCPアプリ」の静止画・動画アップロード機能等により、食品衛生法の許可申請に基づく調査を遠隔で実施するもの。（県保健所のみで実施。）

ケ 保健所別監視指導状況（届出を要する食品関係営業施設）

令和7年度末

業種		県北	県中	県南	会津	南会津	相双	県合計	福島市	郡山市	いわき市	総計
旧許可業種であった業種	魚介類販売業（包装済みの魚介類のみの販売）	6	1	9	1	1	7	25	8	0	0	33
	食肉販売業（包装済みの食肉のみの販売）	15	0	11	0	4	13	43	40	2	1	86
	乳類販売業	50	17	18	6	9	14	114	51	14	1	180
	氷雪販売業	0	0	0	0	0	0	0	3	12	0	15
	コップ式自動販売機（自動洗浄・屋内設置）	2	4	3	0	0	6	15	0	76	30	121
販売業	弁当販売業	0	0	0	3	0	4	7	2	0	0	9
	野菜果物販売業	3	0	18	3	13	7	44	106	100	16	266
	米穀類販売業	0	1	0	0	0	4	5	5	4	0	14
	通信販売・訪問販売による販売業	0	0	0	0	0	0	0	0	0	0	0
	コンビニエンスストア	4	9	9	3	1	10	36	20	10	1	67
	百貨店、総合スーパー	25	11	15	19	6	11	87	55	27	34	203
	自動販売機による販売業（コップ式自動販売機（自動洗浄・屋内設置）及び営業許可の対象となる自動販売機を除く。）	0	0	0	0	0	0	0	1	4	0	5
	その他の食料・飲料販売業	6	8	42	16	1	8	81	45	162	41	329
製造・加工業	添加物製造・加工業（法第13条第1項の規定により規格が定められた添加物の製造を除く。）	0	0	0	0	0	0	0	0	0	0	0
	いわゆる健康食品の製造・加工業	0	0	0	0	0	0	0	0	0	0	0
	コーヒー製造・加工業（飲料の製造を除く。）	1	3	0	1	0	0	5	1	1	1	8
	農産保存食料品製造・加工業	1	0	0	1	2	0	4	0	1	1	6
	調味料製造・加工業	2	1	1	0	0	2	6	4	0	0	10
	糖類製造・加工業	0	0	0	0	0	0	0	0	0	0	0
	精穀・製粉業	2	3	2	0	0	0	7	0	0	0	7
	製茶業	0	0	0	0	0	0	0	0	0	0	0
	海藻製造・加工業	0	0	0	0	0	1	1	0	0	0	1
	卵選別包装業	1	0	7	0	0	0	8	0	0	0	8
	その他の食料品製造・加工業	21	5	11	17	5	8	67	6	17	4	94
上記以外のもの	行商	0	0	0	0	0	0	0	0	1	0	1
	集団給食施設	15	24	12	24	3	8	86	62	96	44	288
	器具、容器包装の製造・加工業（合成樹脂が使用された器具又は容器包装の製造、加工に限る。）	0	0	0	0	0	0	0	0	0	0	0
	露店、仮設店舗等における飲食の提供のうち、営業とみなされないもの	0	102	452	73	150	70	847	219	0	107	1,173
	その他	0	38	0	0	0	0	38	6	2	0	46
合計		154	227	610	167	195	173	1,526	634	529	281	2,970

コ 乳以外の収去検査（中核市を含む）

令和7年度末

区分		試験した収去検体数	不良検体数	不良理由								暫定的規制値の定められているものの試験した収去検体数
				大腸菌群	異物	添加物使用基準	法定外添加物	残留農薬	医薬品残留動物用	放射性物質	その他	
魚介類		39	0	0	0	0	0	0	0	0	0	0
冷凍食品	無加熱摂取冷凍食品	8	0	0	0	0	0	0	0	0	0	0
	凍結直前に加熱された加熱後摂取冷凍食品	7	0	0	0	0	0	0	0	0	0	0
	凍結直前未加熱の加熱後摂取冷凍食品	6	0	0	0	0	0	0	0	0	0	0
	生食用冷凍鮮魚介類	0	0	0	0	0	0	0	0	0	0	0
魚介類加工品（かん詰・びん詰を除く。）		42	0	0	0	0	0	0	0	0	0	0
肉卵類及びその加工品（かん詰・びん詰を除く。）		170	0	0	0	0	0	0	0	0	0	0
乳製品		41	0	0	0	0	0	0	0	0	0	0
乳類加工品（アイスクリーム類を除き、マーガリンを含む。）		2	0	0	0	0	0	0	0	0	0	0
アイスクリーム類・氷菓		34	0	0	0	0	0	0	0	0	0	0
穀類及びその加工品（かん詰・びん詰を除く。）		109	0	0	0	0	0	0	0	0	0	0
野菜類・果物及びその加工品（かん詰・びん詰を除く。）		502	1	0	0	0	0	1	0	0	0	0
菓子類		93	0	0	0	0	0	0	0	0	0	0
清涼飲料水		40	0	0	0	0	0	0	0	0	0	0
酒精飲料		5	0	0	0	0	0	0	0	0	0	0
氷雪		5	0	0	0	0	0	0	0	0	0	0
水		4	0	0	0	0	0	0	0	0	0	0
かん詰・びん詰食品		14	0	0	0	0	0	0	0	0	0	0
その他の食品		330	0	0	0	0	0	0	0	0	0	0
添加物及びその製剤		0	0	0	0	0	0	0	0	0	0	0
器具及び容器包装		4	0	0	0	0	0	0	0	0	0	0
おもちゃ		0	0	0	0	0	0	0	0	0	0	0
合計		**1,455**	**1**	**0**	**0**	**0**	**0**	**1**	**0**	**0**	**0**	**0**

サ 乳の収去検査（中核市を含む）

令和7年度末

	収去検体数	不良検体数	不良理由（延数）							備考
			無脂乳固形分	乳脂肪	比重	酸度	細菌数	大腸菌群	残留動物用医薬品	
生乳	7	0	0	0	0	0	0	0	0	
牛乳	25	0	0	0	0	0	0	0	0	
低脂肪牛乳	2	0	0	0	0	0	0	0	0	
加工乳 乳脂肪分3％以上	0	0	0	0	0	0	0	0	0	
加工乳 乳脂肪分3％未満	1	0	0	0	0	0	0	0	0	
その他の乳	0	0	0	0	0	0	0	0	0	
合計	**35**	**0**	**0**	**0**	**0**	**0**	**0**	**0**	**0**	

シ 衛生教育の実施状況（中核市を含む）

令和7年度末

営業者及び消費者等									
営業者		集団給食		消費者		その他		小計	
回数	人数	回数	人数	回数	人数	回数	人数	回数	人数
176	2,992	9	599	6	115	6	115	197	3,821

食品衛生責任者							
養成講習会		実務講習会		小計		合計	
回数	人数	回数	人数	回数	人数	回数	人数
11	634	10	112	21	746	218	4,567

食品衛生「出前講座」（再掲）							
（営業者）		（消費者）		（その他）		小計	
回数	人数	回数	人数	回数	人数	回数	人数
53	1,594	5	91	12	590	70	2,275

ス 対米輸出水産食品加工認定施設（中核市を除く）

業種	前年度末施設数	本年度認定施設数	本年度末施設数
魚介類加工業	1	0	1
合計	**1**	**0**	**1**

（2） 県内の不良食品

令和7年度末

内訳 / 保健所	不良食品数		製造施設（調理施設を含む。）						販売施設						その他					
	全数	表示違反（再掲）	表示	放射性物質	異物	規格	腐敗・変敗	その他	表示	放射性物質	異物	規格	腐敗・変敗	その他	表示	放射性物質	異物	規格	腐敗・変敗	その他
県北	5	4	2				1		2											
県中	6	2	2		3			1	0											
県南	5	3			2				3											
会津	6	2	1		3				1									1		
南会津	1	0			1															
相双	2	2							2											
県保健所計	**25**	**13**	**5**	**0**	**9**	**0**	**1**	**1**	**8**	**0**	**0**	**0**	**0**	**0**	**0**	**0**	**0**	**1**	**0**	**0**
福島市	11	9	2					2	7									1		
郡山市	3	1							1								1	1		
いわき市	1	1							1				1							
県内計	**40**	**24**	**7**	**0**	**9**	**0**	**1**	**3**	**17**	**0**	**0**	**0**	**1**	**0**	**0**	**0**	**1**	**3**	**0**	**0**

※ 1食品に対し、2つの違反があったものを含む。

（3） 食肉衛生検査指導

県内のと畜場及び食鳥処理場において、と畜検査及び食鳥検査を実施するとともに、認定小規模食鳥処理施設の立入検査を実施することにより、食肉に起因する事故を未然に防止し、県民の食生活の安全確保を図っている。

ア と畜検査頭数実績（県全体） ※イ、ウの合計

（ア）年度別の推移　　（令和7年度末）

年度	牛	とく	馬	豚	めん羊	山羊	計
H28	3,616	10	2,189	212,277	63	1	218,156
H29	3,411	8	2,011	220,232	40	0	225,702
H30	3,686	12	1,968	223,406	57	0	229,129
R1	3,516	9	2,111	225,317	68	0	231,021
R2	3,946	6	2,056	226,507	82	1	232,598
R3	3,629	11	2,164	228,446	113	0	234,363
R4	3,656	10	2,042	214,136	194	0	220,038
R5	3,282	8	2,043	222,686	200	1	228,220
R6	3,553	9	2,130	217,359	155	0	223,206
R7	3,344	9	2,319	215,288	131	0	221,091

（イ）月別の推移　　（令和7年度末）

月	牛	とく	馬	豚	めん羊	山羊	計
4月	309	1	219	18,600	8	0	19,137
5月	258	0	164	15,776	14	0	16,212
6月	270	2	176	16,819	10	0	17,277
7月	335	2	217	18,540	9	0	19,103
8月	251	0	203	15,545	9	0	16,008
9月	272	0	205	18,061	14	0	18,552
10月	296	2	216	19,893	14	0	20,421
11月	399	0	177	17,882	10	0	18,468
12月	259	0	260	19,403	12	0	19,934
1月	233	1	172	18,080	9	0	18,495
2月	225	0	136	18,314	10	0	18,685
3月	237	1	174	18,375	12	0	18,799
計	3,344	9	2,319	215,288	131	0	221,091

イ と畜検査頭数実績（会津保健所）

（ア）年度別の推移　　（令和7年度末）

年度	牛	とく	馬	豚	めん羊	山羊	計
H28			1,791	21,979			23,770
H29			1,634	21,409			23,043
H30			1,594	22,639			24,233
R1			1,745	22,819			24,564
R2			1,709	22,261			23,970
R3			1,796	22,121			23,917
R4			1,679	21,472			23,151
R5			1,718	19,078			20,796
R6			1,796	19,423			21,219
R7			1,992	19,324			21,316

（イ）月別の推移　　（令和7年度末）

月	牛	とく	馬	豚	めん羊	山羊	計
4月			192	1,709			1,901
5月			138	1,574			1,712
6月			154	1,654			1,808
7月			183	1,645			1,828
8月			180	1,408			1,588
9月			178	1,528			1,706
10月			183	1,756			1,939
11月			150	1,520			1,670
12月			226	1,729			1,955
1月			149	1,507			1,656
2月			114	1,579			1,693
3月			145	1,715			1,860
計	0	0	1,992	19,324	0	0	21,316

ウ と畜検査頭数実績（郡山市食肉衛生検査所）

（ア）年度別の推移　　（令和7年度末）

畜種	牛	とく	馬	豚	めん羊	山羊	計
H28	3,616	10	398	190,298	63	1	194,386
H29	3,411	8	377	198,823	40	0	202,659
H30	3,686	12	374	200,767	57	0	204,896
R1	3,516	9	366	202,498	68	0	206,457
R2	3,946	6	347	204,246	82	1	208,628
R3	3,629	11	368	206,325	113	0	210,446
R4	3,656	10	363	192,664	194	0	196,887
R5	3,282	8	325	203,608	200	1	207,424
R6	3,553	9	334	197,936	155	0	201,987
R7	3,344	9	327	195,964	131	0	199,775

（イ）月別の推移　　（令和7年度末）

畜種	牛	とく	馬	豚	めん羊	山羊	計
4月	309	1	27	16,891	8		17,236
5月	258		26	14,202	14		14,500
6月	270	2	22	15,165	10		15,469
7月	335	2	34	16,895	9		17,275
8月	251		23	14,137	9		14,420
9月	272		27	16,533	14		16,846
10月	296	2	33	18,137	14		18,482
11月	399		27	16,362	10		16,798
12月	259		34	17,674	12		17,979
1月	233	1	23	16,573	9		16,839
2月	225		22	16,735	10		16,992
3月	237	1	29	16,660	12		16,939
計	3,344	9	327	195,964	131	0	199,775

エ と畜場別と畜検査頭数の推移（小動物換算）

所管	と畜場名	H28	H29	H30	R1	R2	R3	R4	R5	R6	R7	備考
福島県	会津食肉センター	29,621	27,352	26,311	27,421	28,054	27,388	27,509	26,509	24,232	25,300	一般と畜場
郡山市	㈱ 福島県食肉流通 センター	193,079	202,434	210,251	213,040	214,239	217,226	218,462	204,945	214,654	207,135	一般と畜場
計		222,700	229,786	236,562	240,461	242,293	244,614	245,971	231,454	214,654	232,435	

※小動物換算：大動物（牛、馬等）1頭を豚（小動物）3頭に換算する

オ と畜検査業務の状況　　（令和7年度末）

所管	検査体制			と畜場の概要					令和7年度と畜検査状況								
	検査機関名	組織	専任・兼任の別	番号	名称	所在地	設置者	開設年月日	豚換算処理能力（日）	開場日数	と畜検査頭数						
											牛	とく	馬	豚	めん羊	山 羊	計
福島県	会津保健所	衛生推進課食品衛生チーム	兼任	19	会津食肉センター	会津若松市神指町大字南四合字才ノ神491	会津若松食肉事業協同組合	H4.4.1	208	244	0	0	1,992	19,324	0	0	21,316
郡山市	郡山市食肉衛生検査所	－	専任	1	株式会社福島県食肉流通センター	福島県郡山市富久山町久保田字古坦50番地	株式会社福島県食肉流通センター	S55.2.19	1,100	245	3,344	9	327	195,964	131	0	199,775

カ と畜場内と殺頭数及び獣畜のと殺解体禁止又は廃棄したものの原因（県全体） ※キ、クの合計

畜種	と畜場内と殺頭数	措置	処分実頭数	疾病									
				細菌病								ウイルス・リッケチア病	
				炭そ	豚丹毒	サルモネラ病	結核病	ブルセラ病	破傷風	放線菌病	その他	豚コレラ	その他
牛	3,344	禁止											
		全部廃棄	46										25
		一部廃棄	1,495										
とく	9	禁止											
		全部廃棄	1										
		一部廃棄	5										
馬	2,319	禁止											
		全部廃棄											
		一部廃棄	921										
豚	215,288	禁止											
		全部廃棄	97		9								
		一部廃棄	74,789								655		
めん羊	131	禁止											
		全部廃棄											
		一部廃棄	1										
山羊		禁止											
		全部廃棄											
		一部廃棄											
計	221,091	**禁止**											
		全部廃棄	144		9								25
		一部廃棄	77,211								655		

（令和7年度末）

別　　頭　　数

原虫病		寄生虫病			その他の疾病										計
トキソプラズマ病	その他	のう虫病	ジストマ病	その他	膿毒症	敗血症	尿毒症	黄疸	水腫	腫瘍	中毒諸症	炎症又は炎症産物による汚染	変性又は萎縮	その他	
						3	1		17						46
									99			804	313	390	1,606
						1									1
												5		2	7
				13					2			911		13	939
					3	71			3			1	10		97
				188					213	9		70,126	1,158	3,853	76,202
												1			1
					3	75	1		20			1	10		144
				201					314	9		71,847	1,471	4,258	78,755

キ と畜場内と殺頭数及び獣畜のと殺解体禁止又は廃棄したものの原因（会津保健所）

畜種	と畜場内と殺頭数	措置	処分実頭数	疾病									
				細菌病								ウイルス・リッケチア病	
				炭そ	豚丹毒	サルモネラ病	結核病	ブルセラ病	破傷風	放線菌病	その他	豚コレラ	その他
牛		禁止											
		全部廃棄											
		一部廃棄											
とく		禁止											
		全部廃棄											
		一部廃棄											
馬	1,992	禁止											
		全部廃棄											
		一部廃棄	907										
豚	19,324	禁止											
		全部廃棄	2										
		一部廃棄	8,120								73		
めん羊		禁止											
		全部廃棄											
		一部廃棄											
山羊		禁止											
		全部廃棄											
		一部廃棄											
計	21,316	**禁止**											
		全部廃棄	2										
		一部廃棄	9,027								73		

（令和7年度末）

別　　頭　　数

原虫病		寄生虫病			その他の疾病										計
トキソプラズマ病	その他	のう虫病	ジストマ病	その他	膿毒症	敗血症	尿毒症	黄疸	水腫	腫瘍	中毒諸症	炎症又は炎症産物による汚染	変性又は萎縮	その他	
				11					1			901		6	919
						1						1			2
									11			8,258	26	302	8,670
						1						1			2
				11					12			9,159	26	308	9,589

ク と畜場内と殺頭数及び獣畜のと殺解体禁止又は廃棄したものの原因（郡山市食肉衛生検査所）

畜種	と畜場内と殺頭数	措置	処分実頭数	疾病									
				細菌病								ウイルス・リッケチア病	
				炭そ	豚丹毒	サルモネラ病	結核病	ブルセラ病	破傷風	放線菌病	その他	豚コレラ	その他
牛	3,344	禁止			＼					＼		＼	
		全部廃棄	46		＼							＼	25
		一部廃棄	1,495	＼	＼	＼			＼			＼	
とく	9	禁止			＼					＼		＼	
		全部廃棄	1		＼							＼	
		一部廃棄	5	＼	＼	＼			＼			＼	
馬	327	禁止			＼			＼		＼		＼	
		全部廃棄			＼			＼				＼	
		一部廃棄	14	＼	＼	＼		＼	＼			＼	
豚	195,964	禁止								＼			
		全部廃棄	95		9								
		一部廃棄	66,669	＼	＼	＼			＼		582	＼	
めん羊	131	禁止			＼					＼		＼	
		全部廃棄			＼							＼	
		一部廃棄	1	＼	＼	＼			＼			＼	
山羊		禁止			＼					＼		＼	
		全部廃棄			＼							＼	
		一部廃棄		＼	＼	＼			＼			＼	
計	199,775	**禁止**								＼			
		全部廃棄	142		9								25
		一部廃棄	68,184	＼	＼	＼			＼		582	＼	

（令和7年度末）

別　　頭　　数

原虫病		寄生虫病			その他の疾病										計
トキソプラズマ病	その他	のう虫病	ジストマ病	その他	膿毒症	敗血症	尿毒症	黄疸	水腫	腫瘍	中毒諸症	炎症又は炎症産物による汚染	変性又は萎縮	その他	
						3	1		17						46
									99			804	313	390	1,606
						1									1
												5		2	7
				2					1			10		7	20
					3	70			3				10		95
				188					202	9		61,868	1,132	3,551	67,532
												1			1
					3	74	1		20				10		142
				190					302	9		62,688	1,445	3,950	69,166

ケ と畜場使用料及びと殺解体料

（単位:円）（令和7年度末）

と畜場名	項目		牛	とく	馬	仔馬	豚	めん羊	山羊
会津食肉センター	と畜場使用料	金額			3,300	715	100kg以上 825 100kg未満 660		
	と　殺解体料	金額			6,050	1,100	100kg以上 1,100 100kg未満 770		
	使用料・解体料の合計	金額			9,350	1,815	100kg以上 1,925 100kg未満 1,430		
㈱福島県食肉流通センター	と畜場使用料	金額	4,290	100kg以上 3190 100kg未満 2255	3,740	100kg以上 2,640 100kg未満 1,705	100kg以上 2,585 100kg未満 1,155	935	935
	と　殺解体料	金額	4,620	100kg以上 2860 100kg未満 1925	5,500	100kg以上 2,750 100kg未満 1,639	100kg以上 1,265 100kg未満 1,045	1,597	1,597
	使用料・解体料の合計	金額	8,910	100kg以上 6050 100kg未満 4180	9,240	100kg以上 5,390 100kg未満 3,344	100kg以上 3,850 100kg未満 2,200	2,532	2,532

コ と畜場における外部検証（現場検査及び記録検査）

（単位:回）（令和7年度末）

	現場検査	記録検査
会津保健所	32	6
郡山市食肉衛生検査所	240	12

サ　食鳥検査業務の状況（食鳥検査対象施設）　　（令和7年度末）

管轄公所	食鳥処理業者氏名等	食鳥処理場名称	食鳥処理場所在地	食鳥の種類	処理羽数
食肉衛生検査所	東北ブロイラー地鶏加工販売株式会社	東北ブロイラー地鶏加工販売株式会社	本宮市仁井田字落合3-2	鶏（ブロイラー・成鶏）	2,618,080
1機関	**1食鳥処理業者**	**1食鳥処理場**			**2,618,080**

シ　食鳥処理場別食鳥検査羽数の推移（食鳥検査対象施設）

（ア）年度別の推移

	R1	R2	R3	R4	R5	R6	R7
伊達物産㈱副霊山工場	2,871,313	2,726,380	2,071,124	2,057,890	1,919,283	0	
東北ブロイラー地鶏加工販売株式会社	1,871,313	1,783,023	1,786,683	1,742,754	1,870,610	2,300,509	2,618,080
合計検査羽数	**4,742,626**	**4,509,403**	**3,857,807**	**3,800,644**	**3,789,893**	**2,300,509**	**2,618,080**

（イ）月別の推移

月	東北ブロイラー地鶏加工販売㈱	計
4月	173,865	173,865
5月	178,409	178,409
6月	170,797	170,797
7月	188,690	188,690
8月	179,141	179,141
9月	222,999	222,999
10月	234,852	234,852
11月	218,981	218,981
12月	273,972	273,972
1月	230,395	230,395
2月	264,659	264,659
3月	281,320	281,320
計	2,618,080	2,618,080

ス 食鳥検査羽数及びと殺、内臓の摘出禁止又は廃棄したものの原因

（令和7年度末）

食鳥の種類			ブロイラー			成鶏			あひる			七面鳥			合計		
検査羽数					2,614,517			3,563									2,618,080
措置内容			禁止	全部廃棄	一部廃棄	禁止	全部廃棄	一部廃棄	禁止	全部廃棄	一部廃棄	禁止	全部廃棄	一部廃棄	禁止	全部廃棄	一部廃棄
処分実羽数			5,317	11,874	14,122	507	5	11							5,824	11,879	14,133
疾病別羽数	ウイルス病クラミジア病	鶏頭															
		伝染性気管支炎															
		伝染性喉頭気管炎															
		ニューカッスル病															
		鶏白血病															
		封入体肝炎															
		マレック病															
		その他															
	細菌病	大腸菌症		797												797	
		伝染性コリーザ															
		サルモネラ病															
		ブドウ球菌症															
		その他															
	その他の疾病	毒血症															
		膿毒症															
		敗血症															
		真菌症															
		原虫病（トキソ除く）		15												15	
		寄生虫病															
		変性		2,243	644		1									2,244	644
		尿酸塩沈着症															
		水腫															
		腹水症	893	3,886			1								893	3,887	
		出血		214	6,689											214	6,689
		炎症		1,939	6,365		1	11								1,940	6,376
		萎縮															
		腫瘍		13			2									15	
		臓器の異常な形等			100												100
		異常体温															
		黄疸															
		外傷		103	322											103	322
		中毒症状															
		削痩及び発育不良	3,823	2,614		507									4,330	2,614	
		放血不良	531	47											531	47	
		湯漬過度															
		その他	70	3	2										70	3	2
計			5,317	11,874	14,122	507	5	11							5,824	11,879	14,133

セ　食鳥処理場における外部検証（現場検査及び記録検査）

（単位:回）　　（令和7年度末）

	現場検査	記録検査
福島県食肉衛生検査所	205	7

ソ　認定小規模食鳥処理場　（令和7年度末）

管轄公所		認定小規模 食鳥処理場数	休止施設数	処理羽数
福島県	福島県 食肉衛生検査所	4	2	18,239
郡山市	郡山市 食肉衛生検査所	1	1	0
	計	**5**	**3**	**18,239**

タ　月別食鳥検査羽数（認定小規模食鳥処理場）

月	福島県	中核市	計
4月	1,340		1,340
5月	1,403		1,403
6月	1,400		1,400
7月	1,448		1,448
8月	1,462		1,462
9月	1,581		1,581
10月	1,532		1,532
11月	1,970		1,970
12月	1,501		1,501
1月	1,464		1,464
2月	1,661		1,661
3月	1,477		1,477
計	18,239	0	18,239

（4）食中毒予防対策事業

ア 令和7年食中毒発生状況 ※食中毒統計作成要領（平成6年12月28日付け衛食第218号）により、食中毒予防対策事業に関する統計は1月～12月で作成しています。

No.	発生年月日	原因施設	所在地	摂食者数	患者数	原因食品	病因物質	血清型等
1	R7.1.8	不明	（患者発生） 郡山市	不明	1	不明	寄生虫	アニサキス【1】
2	R7.1.12	不明	（患者発生） 相双地域	不明	1	不明	寄生虫	アニサキス【2】
3	R7.1.17	飲食店	白河市	35	17	1月16日に調理・提供された食事（宴会料理）	ウエルシュ菌	
4	R7.2.1	飲食店	南相馬市	12	6	1月30日に調理・提供された食事（コース料理）	ノロウイルス	GⅡ
5	R7.2.9	飲食店	桑折町	18	11	カキ貝のポン酢かけ（推定）	ノロウイルス	GⅠ GⅡ
6	R7.2.17	不明	（患者発生） いわき市	不明	1	不明	寄生虫	アニサキス【3】
7	R7.2.17	飲食店	金山町	35	7	原因施設で調理・提供された食事	ノロウイルス	GⅠ
8	R7.2.19	不明	（患者発生） いわき市	不明	1	不明	寄生虫	アニサキス【4】
9	R7.2.19	飲食店	いわき市	不明	22	2月18日から20日にかけて提供された食事	ノロウイルス	GⅡ
10	R7.2.19	飲食店	福島市	26	2	2月17日に提供されたカキ酢(推定)	ノロウイルス	GⅠ GⅡ
11	R7.2.23	飲食店	二本松市	222	116	2月22日及び23日に調理・提供された食事	ノロウイルス	GⅡ
12	R7.2.26	飲食店	福島市	1	1	不明	寄生虫	アニサキス【5】
13	R7.3.1	飲食店	大玉村	122	22	2月27日から3月2日及び3月5日に調理・提供された食事	ノロウイルス	GⅡ
14	R7.3.3	不明	（患者発生） 県南地域	不明	1	不明	寄生虫	アニサキス【6】
15	R7.3.16	家庭	いわき市	3	1	イワシ、イカ又はソイの刺身	寄生虫	アニサキス【7】
16	R7.3.19	飲食店	郡山市	17	13	3月18日に提供された料理	ノロウイルス	GⅡ
17	R7.3.23	不明	（患者発生） 相双地域	不明	1	不明	寄生虫	アニサキス【8】
18	R7.3.26	飲食店	いわき市	不明	5	3月25日に提供された食事	ノロウイルス	GⅡ
19	R7.4.8	家庭	いわき市	不明	1	バイケイソウ（推定）	植物性自然毒	
20	R7.4.20	不明	いわき市	不明	1	不明	寄生虫	アニサキス【9】
21	R7.5.4	飲食店	いわき市	不明	4	5月3日に提供された食事	ノロウイルス	GⅡ
22	R7.5.4	飲食店	郡山市	不明	5	5月2日、5月3日及び5月8日に提供された料理（鶏レバ刺しを含む）	カンピロバクター	ジェジュニ
23	R7.5.10	不明	（患者発生） いわき市	不明	1	不明	寄生虫	アニサキス【10】
24	R7.5.11	飲食店	福島市	273	33	令和7年5月10日（土）～15日（木）に提供された食事	ノロウイルス	GⅡ
25	R7.5.14	不明	（患者発生） 相双地域	不明	1	不明	寄生虫	アニサキス【11】
26	R7.5.18	不明	（患者発生） 相双地域	不明	1	不明	寄生虫	アニサキス【12】
27	R7.5.20	不明	（患者発生） 相双地域	不明	1	不明	寄生虫	アニサキス【13】
28	R7.5.23	不明	（患者発生） 相双地域	不明	1	不明	寄生虫	アニサキス【14】
29	R7.6.6	不明	（患者発生） 相双地域	不明	1	不明	寄生虫	アニサキス【15】
30	R7.6.24	不明	（患者発生） いわき市	不明	1	不明	ヒスタミン（推定）	
31	R7.6.26	不明	（患者発生） 会津地域	不明	1	不明	寄生虫	アニサキス【16】
32	R7.6.28	飲食店	南会津町	不明	21	令和7年6月27日（金）に調理提供された弁当	ノロウイルス	GⅡ
33	R7.6.29	不明	（患者発生） 会津地域	不明	1	不明	寄生虫	アニサキス【17】
34	R7.8.7	不明	（患者発生） 相双地域	不明	1	不明	寄生虫	アニサキス【18】
35	R7.8.10	家庭	猪苗代町	3	2	ユウガオの油炒め	植物性自然毒 （ユウガオ）	
36	R7.8.26	家庭	いわき市	1	1	ヒラメ刺身	寄生虫	アニサキス【19】
37	R7.8.23	不明	（患者発生） 会津地域	不明	10	令和7年8月21日（木）の夕食	カンピロバクター	
38	R7.9.12	不明	（患者発生） いわき市	不明	1	不明	寄生虫	アニサキス【20】
39	R7.9.19	不明	（患者発生） いわき市	不明	1	不明	寄生虫	アニサキス【21】
40	R7.9.14	不明	（患者発生） 県南地域	不明	1	不明	寄生虫	アニサキス【22】
41	R7.9.20	家庭	いわき市	2	1	サンマ刺身	寄生虫	アニサキス【23】
42	R7.10.6	家庭	川俣町	3	3	キノコのバター炒め	植物性自然毒 （ツキヨタケ）	
43	R7.10.6	不明	（患者発生） 県南地域	不明	1	不明	寄生虫	アニサキス【24】
44	R7.10.12	不明	（患者発生） いわき市	不明	1	不明	寄生虫	アニサキス【25】
45	R7.10.18	家庭	福島市	2	2	キノコのバター炒め	植物性自然毒 （ツキヨタケ（推定））	
46	R7.10.19	家庭	いわき市	2	2	10月19日に調理したキノコの炒め物	植物性自然毒	
47	R7.10.29	販売店	郡山市	不明	1	10月28日に販売された刺身（生あじ、生めばちまぐろ）	寄生虫	アニサキス【26】
48	R7.12.2	不明	（患者発生） 県北地域	不明	1	不明	寄生虫	アニサキス【27】
49	R7.12.13	販売店	南相馬市	不明	52	12月12日に調理提供された刺身	ノロウイルス	GⅡ
50	R7.12.31	不明	（患者発生） 郡山市	不明	1	不明	寄生虫	アニサキス【28】
計				777	385			

イ 過去10年間の食中毒発生状況

(ア)発生件数及び患者数

年	発生件数	患 者 数	り 患 率 (対人口10万)	死 者 数	死 亡 率 (対人口10万)	1件当りの 患 者 数
H28	21	265	14	0	0	13
H29	29	386	19	0	0	13
H30	77	405	22	0	0	5
R1	39	99	5	0	0	3
R2	44	126	7	0	0	3
R3	35	109	6	0	0	3
R4	50	62	3	0	0	1
R5	32	392	22	0	0	12
R6	49	270	15	0	0	6
R7	50	385	22	0	0	8
計	**426**	**2,499**	**135**	**0**	**0**	**6**

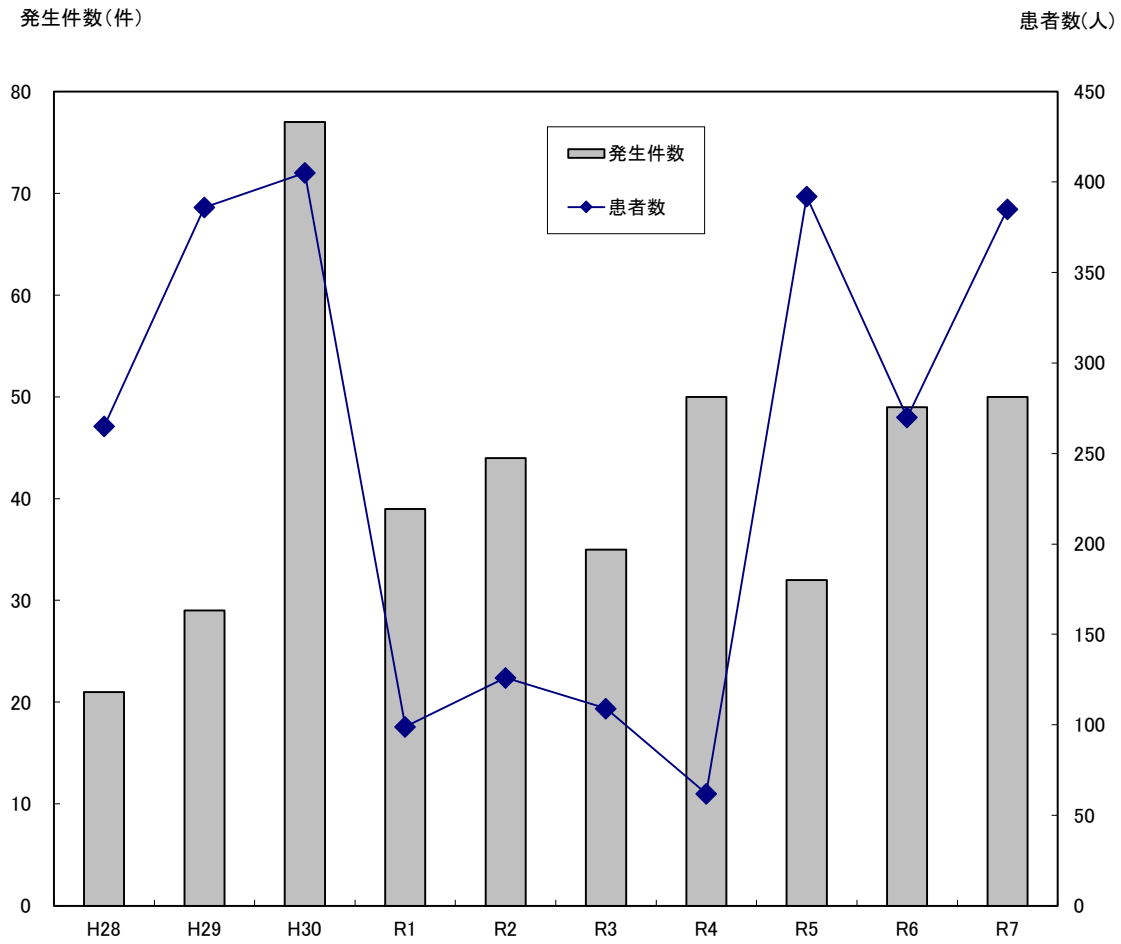

（イ）保健所別発生件数

年 / 保健所	H28	H29	H30	R1	R2	R3	R4	R5	R6	R7	計
県北保健所	4	7	9	0	1	0	0	1	1	5	**28**
県中保健所	2	3	5	1	5	3	5	0	2	0	**26**
県南保健所	2	1	7	6	6	9	4	2	4	4	**45**
会津保健所	5	7	6	4	3	3	15	6	10	5	**64**
南会津保健所	0	0	0	1	1	0	0	0	1	1	**4**
相双保健所	1	1	11	8	10	9	4	3	11	10	**68**
福島市保健所			11	6	2	1	2	6	3	4	**35**
郡山市保健所	3	5	10	1	5	5	2	3	4	5	**43**
いわき市保健所	4	5	18	12	11	5	18	11	13	16	**113**
計	**21**	**29**	**77**	**39**	**44**	**35**	**50**	**32**	**49**	**50**	**426**

（ウ）保健所別患者数

年 / 保健所	H28	H29	H30	R1	R2	R3	R4	R5	R6	R7	計
県北保健所	33	17	36	0	1	0	0	1	45	153	**286**
県中保健所	4	15	17	1	7	62	5	0	3	0	**114**
県南保健所	16	55	7	6	13	9	4	2	4	20	**136**
会津保健所	155	229	6	13	3	16	17	10	59	21	**529**
南会津保健所	0	0	0	9	1	0	0	0	1	21	**32**
相双保健所	9	1	12	19	13	10	4	3	11	66	**148**
福島市保健所			52	27	2	2	4	167	113	38	**405**
郡山市保健所	27	32	45	12	68	5	2	5	18	21	**235**
いわき市保健所	21	37	230	12	18	5	26	204	16	45	**614**
計	**265**	**386**	**405**	**99**	**126**	**109**	**62**	**392**	**270**	**385**	**2,499**

（エ）月別発生状況

a 発生件数

月／年	1月	2月	3月	4月	5月	6月	7月	8月	9月	10月	11月	12月	計
H28	1	1	4	2	0	1	2	2	2	3	1	2	21
H29	1	2	2	3	6	2	1	1	5	4	2	0	29
H30	1	2	2	14	15	8	6	5	9	9	3	3	77
R1	2	1	4	2	2	5	5	0	6	4	6	2	39
R2	4	3	5	2	2	4	5	2	3	4	6	4	44
R3	1	0	2	3	3	4	6	2	1	6	4	3	35
R4	4	2	5	3	3	4	6	6	3	6	4	4	50
R5	5	0	6	5	3	2	2	1	3	1	2	2	32
R6	3	7	4	10	3	8	2	2	1	6	2	1	49
R7	3	9	6	2	8	5	0	4	4	6	0	3	50
計	25	27	40	46	45	43	35	25	37	49	30	24	426

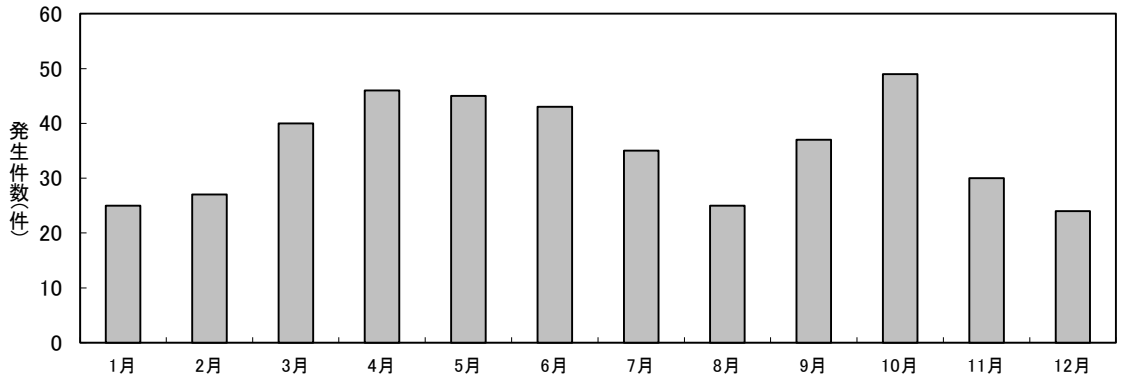

b 患者数

月／年	1月	2月	3月	4月	5月	6月	7月	8月	9月	10月	11月	12月	計
H28	87	3	59	3	0	9	16	29	5	43	9	2	265
H29	1	6	14	48	74	2	183	1	28	27	2	0	386
H30	1	6	14	21	212	10	19	5	62	23	3	29	405
R1	2	12	18	8	2	7	23	0	6	4	15	2	99
R2	4	23	49	2	2	8	5	4	6	6	7	10	126
R3	1	0	61	4	3	4	7	2	1	19	4	3	109
R4	4	2	5	3	7	4	6	9	3	8	4	7	62
R5	113	0	228	23	3	3	2	1	5	8	4	2	392
R6	113	10	68	35	3	8	7	2	1	8	3	12	270
R7	19	167	43	2	47	25	0	14	4	10	0	54	385
計	345	229	559	149	353	80	268	67	121	156	51	121	2,499

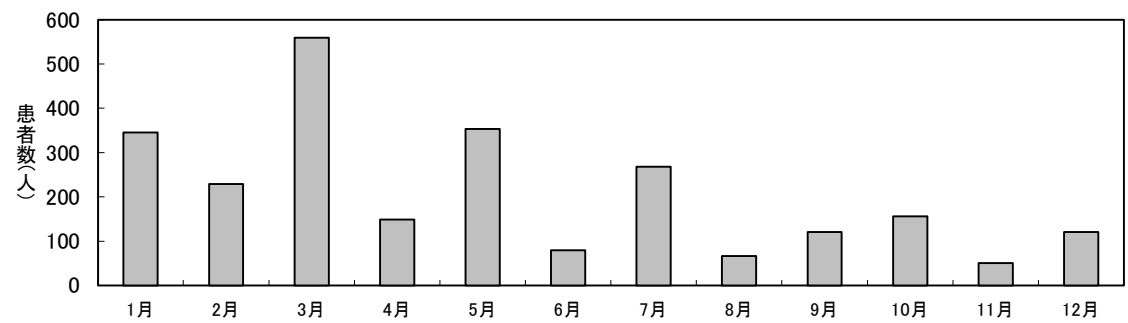

（オ） 病因物質別･年別発生状況

上段:発生件数、下段:患者数

病因物質＼年	H28	H29	H30	R1	R2	R3	R4	R5	R6	R7	計	1件当たりの患者数
サルモネラ属菌		1 15	1 1								**2** **16**	8
ぶどう球菌	1 40		1 17			1 14		1 5			**4** **76**	19
ボツリヌス菌												
腸炎ビブリオ												
腸管出血性大腸菌												
その他の病原大腸菌		1 183							1 6		**2** **189**	95
ウエルシュ菌			2 180							1 17	**3** **197**	66
セレウス菌			1 14								**1** **14**	14
エルシニア・エンテロコリチカ												
カンピロバクタージュジェニ／コリ	8 62	7 82	3 17	6 35	7 31	1 2	4 14	4 56	2 7	2 15	**44** **321**	7
ナグビブリオ												
ビブリオフルビアリス												
その他の細菌												
ノロウイルス	2 42	5 89	7 109	3 27	5 60	1 60		4 308	5 104	13 314	**45** **1,113**	25
その他のウイルス												
クドア	1 9								1 111		**2** **120**	60
サルコシスティス												
アニサキス	2 2	13 13	58 59	29 30	29 30	31 31	43 43	22 22	36 36	28 28	**291** **294**	1
その他の寄生虫				1 7							**1** **7**	7
化学物質	1 87	1 1								1 1	**3** **89**	30
植物性自然毒	4 5	1 3	3 7		2 4	1 2	3 5	1 1	4 6	5 10	**24** **43**	2
動物性自然毒	2 18		1 1		1 1						**4** **20**	5
その他												
不明												
計	**21** **265**	**29** **386**	**77** **405**	**39** **99**	**44** **126**	**35** **109**	**50** **62**	**32** **392**	**49** **270**	**50** **385**	426 2,499	6

食中毒発生件数及び患者数の推移（過去10年間の発生件数計が上位の病因物質を抜粋）

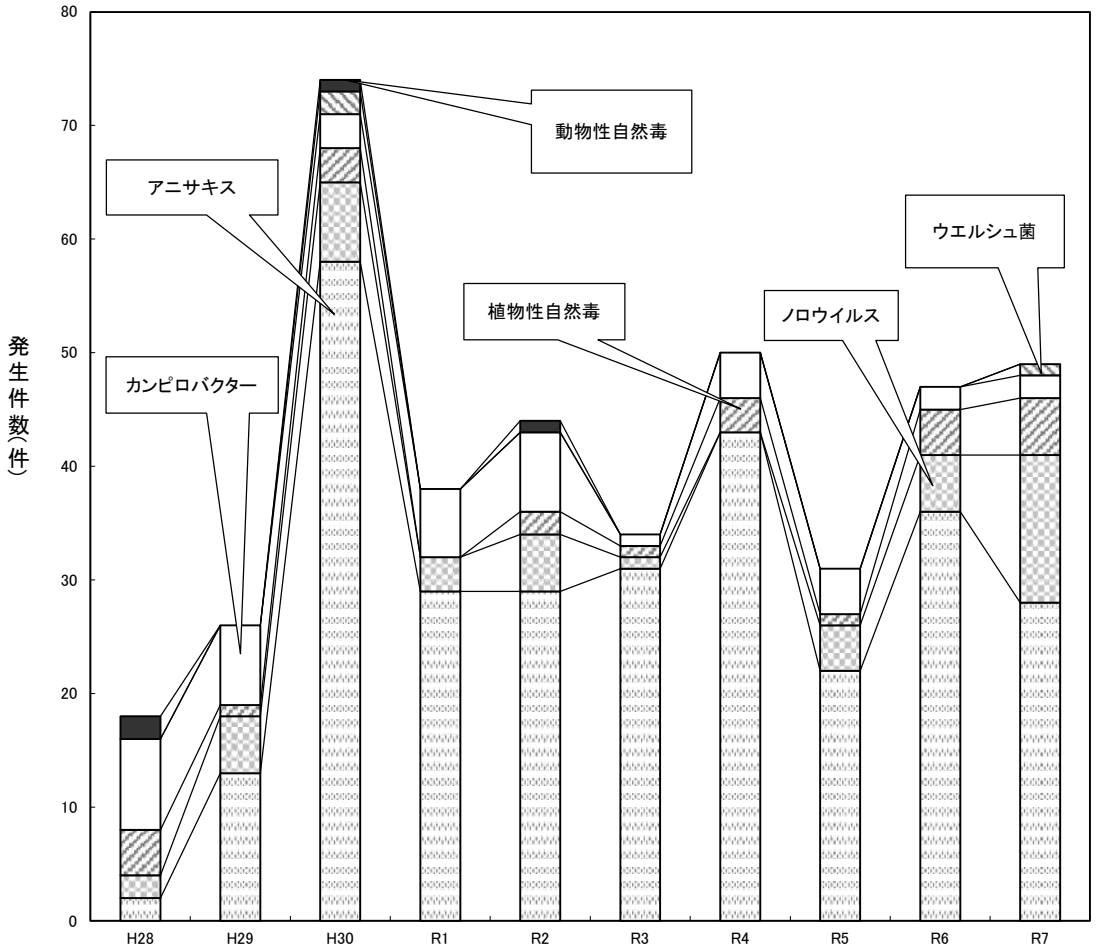

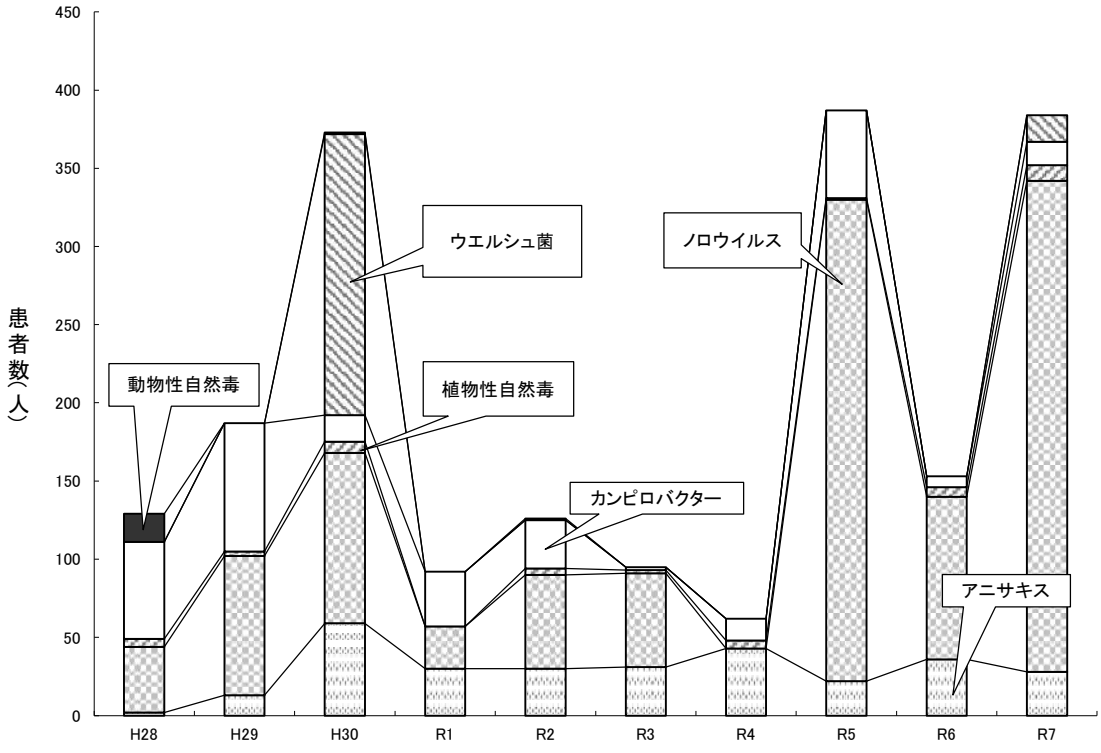

(5)調理師・製菓衛生師法施行事業

調理師・製菓衛生師法に基づく免許証の交付を行った。

ア 調理師試験実施状況

年　度	出願者数	受験者数	合格者数	合格率(%)
R2	383	373	321	86.1
R3	311	307	169	55.0
R4	409	398	269	67.6
R5	340	313	141	45.0
R6	362	338	201	59.5
R7	367	337	195	57.9

イ 製菓衛生師試験実施件数

年　度	出願者数	受験者数	合格者数	合格率(%)
R2	42	38	36	94.7
R3	28	28	14	50.0
R4	48	37	25	67.6
R5	43	34	16	47.1
R6	37	32	23	71.9
R7	26	25	7	28.0

ウ 調理師免許証交付件数

年　度	新規交付	書換え交付	再交付	計
R2	423	78	121	622
R3	310	77	99	486
R4	508	83	108	699
R5	260	70	91	421
R6	318	55	111	484
R7	298	62	104	464

エ 製菓衛生師免許証交付状況

年　度	新規交付	書換え交付	再交付	計
R2	65	5	6	76
R3	45	10	1	56
R4	57	5	8	70
R5	36	6	5	47
R6	35	8	12	55
R7	43	8	8	59

オ　調理師・製菓衛生師免許交付件数

区分＼年度			R3	R4	R5	R6	R7
調理師	交付者数		310	508	260	318	298
		養成施設卒業	129	239	144	126	108
		試験合格	181	269	116	192	190
	累計		64,032	64,540	64,800	65,118	65,416
製菓衛生師	交付者数		45	57	36	35	43
	累計		3,784	3,841	3,877	3,912	3,955

カ　県内における調理師養成施設

名称	所在地	設立者	昼夜別	課程	入学定員	総定員	学級数	入所時期	修業期間	指定年月日
郡山女子大学附属高等学校食物科	〒963-8851 郡山市開成3-25-2	学校法人 郡山開成学園	昼	高校	40	120	3	4月	3年	S40.3.31
福島東稜高等学校食物文化科	〒960-8124 福島市山居上3	学校法人 東稜学園	昼	高校	40	120	3	4月	3年	S44.3.26 H9.4.1 名称変更
日本調理技術専門学校	〒963-0107 郡山市安積4-229	学校法人 永和学園	昼	専門	30	30	1	4月	1年	H4.3.6
					40	80	2	4月	2年	R4.4.1 定員変更
国際ビューティ&フード専門学校	〒963-8811 郡山市方八町2-4-21	学校法人 国際総合学園	昼	専門	10	10	1	4月	1年	H31.3.29
					30	60	2	4月	2年	R6.4.1 定員変更

キ　県内における製菓衛生師養成施設

名称	所在地	設立者	昼夜別	入学定員	総定員	学級数	入所時期	修業期間	指定年月日
日本調理技術専門学校製菓衛生師科	〒963-0107 郡山市安積4-229	学校法人 永和学園	昼	30	60	2	4月	2年	H18.3.6
				10	10	2	4月	1年	R4.4.1 課程編制
国際ビューティ&フード大学校	〒963-8811 郡山市方八町2-4-21	学校法人 国際総合学園	昼	30	60	2	4月	2年	H30.3.6
				10	10	2	4月	1年	R4.4.1 課程編制

2 畜犬等及び動物愛護管理対策事業

(1) 畜犬等対策事業

犬の登録と狂犬病予防注射の徹底を期するとともに、放置犬等に対する指導取締りを実施し、犬による危害の防止を図った。

ア 狂犬病予防事業等実績の推移

年度＼区分		登録実頭数	畜犬登録頭数	予防注射頭数	捕獲抑留犬数等 抑留数	返還数
H28	福島県	68,815	4,510	50,968	443	215
	郡山市	16,933	1,265	14,047	175	141
	いわき市	17,924	1,172	12,960	96	62
	県全体	103,672	6,947	77,975	714	418
H29	福島県	65,697	3,967	49,037	360	181
	郡山市	16,919	1,242	13,714	153	129
	いわき市	18,010	1,236	12,983	85	50
	県全体	100,626	6,445	75,734	598	360
H30	福島県	49,290	3,042	37,883	300	154
	福島市	13,055	522	9,521	59	40
	郡山市	16,704	1,144	13,494	128	106
	いわき市	18,114	1,275	13,116	82	58
	県全体	97,163	5,983	74,014	569	358
R1	福島県	47,719	3,006	36,248	290	133
	福島市	13,077	767	9,432	51	37
	郡山市	16,263	1,088	13,050	96	85
	いわき市	18,077	1,304	13,098	87	62
	県全体	95,136	6,165	71,828	524	317
R2	福島県	45,798	2,951	33,877	307	168
	福島市	13,183	1,022	7,299	37	26
	郡山市	16,306	1,085	11,376	68	57
	いわき市	17,937	1,302	12,216	80	47
	県全体	93,224	6,360	64,768	492	298
R3	福島県	44,611	2,830	34,485	248	151
	福島市	13,140	838	8,940	29	20
	郡山市	15,913	1,070	11,977	63	50
	いわき市	18,060	1,251	12,781	42	27
	県全体	91,724	5,989	68,183	382	248
R4	福島県	43,189	2,732	32,491	206	139
	福島市	13,096	930	9,457	27	22
	郡山市	15,460	1,175	11,917	58	44
	いわき市	18,116	1,270	12,686	49	35
	県全体	89,861	6,107	66,551	340	240
R5	福島県	42,083	2,833	31,974	163	98
	福島市	13,406	998	9,061	21	18
	郡山市	16,023	1,747	11,834	51	46
	いわき市	17,998	1,162	12,588	51	38
	県全体	89,510	6,740	65,457	286	200
R6	福島県	40,730	2,579	31,771	157	106
	福島市	11,874	998	8,901	6	6
	郡山市	15,700	1,640	11,925	60	53
	いわき市	17,757	1,184	12,623	51	45
	県全体	86,061	6,401	65,220	274	210
R7	福島県	40,102	2,417	31,021	157	105
	福島市	12,076	949	9,154	18	15
	郡山市	15,451	1,914	11,883	37	29
	いわき市	17,580	982	12,420	42	30
	県全体	85,209	6,262	64,478	254	179

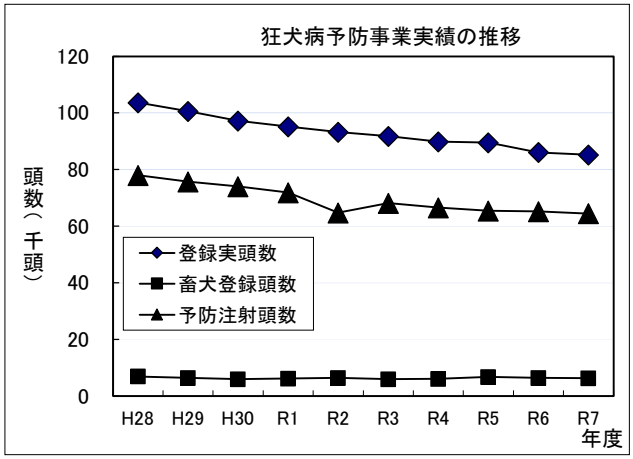

イ 狂犬病予防事業等実績

公所名＼区分		畜犬実登録頭数	畜犬登録頭数	死亡届出数	予防注射頭数	抑留犬頭数等 抑留犬数	返還犬数	薬殺犬頭数等 平常時回数	頭数	一掃期間回数	頭数	計回数	計頭数
動物愛護センター	R6	25,715	1,696	2,403	19,942	104	69	0	0	0	0	0	0
	R7	24,960	1,623	2,513	19,344	105	74	1	2	0	0	1	2
同会津支所	R6	8,363	449	789	6,775	27	20	0	0	0	0	0	0
	R7	8,787	380	714	6,675	20	14	0	0	0	0	0	0
同相双支所	R6	6,652	434	673	5,054	26	17	0	0	0	0	0	0
	R7	6,355	414	597	5,002	32	17	0	0	0	0	0	0
県計	R6	40,730	2,579	3,865	31,771	157	106	0	0	0	0	0	0
	R7	40,102	2,417	3,824	31,021	157	105	1	2	0	0	1	2
福島市	R6	11,874	998	789	8,901	6	6	0	0	0	0	0	0
	R7	12,076	949	802	9,154	18	15	0	0	0	0	0	0
郡山市	R6	15,700	1,640	2,013	11,925	60	53	0	0	0	0	0	0
	R7	15,451	1,914	2,074	11,883	37	29	0	0	0	0	0	0
いわき市	R6	17,757	1,184	1,457	12,623	51	45	0	0	0	0	0	0
	R7	17,580	982	1,182	12,420	42	30	0	0	0	0	0	0
県全体	R6	86,061	6,401	8,124	65,220	274	210	0	0	0	0	0	0
	R7	85,209	6,262	7,882	64,478	254	179	1	2	0	0	1	2

ウ 犬による咬傷事故の実態調査

	登録状況		咬傷事故の件数	人以外の動物のみの咬傷事故件数	被害者数							事故発生時における犬の状況					
						死亡			その他								
					計	飼い主・家族	それ以外の人	人以外の動物	飼い主・家族	それ以外の人	人以外の動物	計	犬舎等にけい留中	けい留して運動中	放し飼い	野犬（放浪犬）	その他
動物愛護センター	飼い犬	登録犬	31		36				1	33	2	31	3	6	9	1	12
		未登録犬															
	飼い主不明犬		1		1					1		1			1		
	野犬																
動物愛護センター会津支所	飼い犬	登録犬	14		14					14		14		3	3		8
		未登録犬	4		5					5		4	1	1		2	
	飼い主不明犬																
	野犬																
動物愛護センター相双支所	飼い犬	登録犬	6		6					6		6		3	3		
		未登録犬	2		2					2		2		2			
	飼い主不明犬																
	野犬																
県計	飼い犬	登録犬	51		56				1	53	2	51	3	12	15	1	20
		未登録犬	6		7					7		6	1	3		2	
	飼い主不明犬		1		1					1		1			1		
	野犬																
福島市	飼い犬	登録犬	16		16					15	1	16	8	4	1		3
		未登録犬															
	飼い主不明犬																
	野犬																
郡山市	飼い犬	登録犬	16	2	16					14	2	15	4	5			6
		未登録犬															
	飼い主不明犬		3		3					3		3			1		2
	野犬																
いわき市	飼い犬	登録犬	10		10				1	9		10	4	4	2		
		未登録犬															
	飼い主不明犬		1		1					1		1			1		
	野犬																
県全体	飼い犬	登録犬	93	35	98				2	91	5	92	19	25	18	1	29
		未登録犬	6	1	7					7		6	1	3		2	
	飼い主不明犬		5		5					5		5			3		2
	野犬																
合計			**104**	**36**	**110**				**2**	**103**	**5**	**103**	**20**	**28**	**21**	**3**	**31**

注1）「咬傷事故発生場所」欄の「公共の場所」とは、道路、公園、広場、キャンプ場、海水浴場及び学校等をいう。

令和7年度末

事故発生時における被害者の状況							事故発生後の犬の状況						咬傷事故発生場所			
計	犬に手を出した	けい留しようとした	配達・訪問等の際	通行中	遊戯中	その他	計	捕獲	引取り	飼育継続	逸走	その他	計	犬舎等の周辺	公共の場所	その他
36	1	1	5	15	3	11	31	1		29		1	31	8	16	7
1			1				1					1	1			1
14			2	7	1	4	14			14			14	4	10	
5		3	1	1			4			4			4	1	3	
6	1		2	3			6			6			6	2	3	1
2				2			2			2			2		2	
56	2	1	9	25	4	15	51	1		49		1	51	14	29	8
7		3	1	3			6			6			6	1	5	
1			1				1					1	1			1
16		1	6	4	1	4	16			16			16	11	5	
16	2	1	5	7		1	15			15			16	6	10	
3		1		2			3				1	2	3		3	
10			3	7			10			10			10	4	6	
1				1			1				1		1		1	
98	4	3	23	43	5	20	92	1		90		1	93	35	50	8
7		3	1	3			6			6			6	1	5	
5		1	1	3			5				2	3	5		4	1
110	**4**	**7**	**25**	**49**	**5**	**20**	**103**	**1**		**96**	**2**	**4**	**104**	**36**	**59**	**9**

(2) 動物愛護管理対策事業

収容した犬猫について、殺処分数の削減に向け返還・譲渡を推進するとともに、動物愛護及び適正飼養の教育・啓発活動等に取り組んだ。

ア 犬の抑留・引取り及び処分の状況

		抑留数	引取り数			抑留＋引取り	処分（返還・譲渡・殺処分）数							
			飼い主から		所有者不明		返還	譲渡			殺処分			
			成犬	子犬				成犬	子犬	計	①	②	③	計
R5	福島県	163	56	0	7	226	98	81	5	86	44	0	2	46
	福島市	21	4	0	0	25	18	3	0	3	1	0	0	1
	郡山市	51	8	3	0	62	46	8	3	11	6	2	1	9
	いわき市	51	3	0	3	57	38	11	3	14	1	0	3	4
	県全体	**286**	**71**	**3**	**10**	**370**	**200**	**103**	**11**	**114**	**52**	**2**	**6**	**60**
R6	福島県	157	22	0	15	194	107	42	13	55	24	1	4	29
	福島市	6	3	0	5	14	10	6	0	6	0	0	0	0
	郡山市	60	2	0	0	62	53	5	0	5	3	0	0	3
	いわき市	51	18	0	1	70	45	16	0	16	3	0	1	4
	県全体	**274**	**45**	**0**	**21**	**340**	**215**	**69**	**13**	**82**	**30**	**1**	**5**	**36**
R7	福島県	157	28	0	6	191	105	62	6	68	10	0	3	13
	福島市	18	7	0	0	25	15	10	0	10	1	0	0	1
	郡山市	37	2	0	0	39	29	8	0	8	2	0	0	2
	いわき市	42	1	4	10	57	30	17	10	27	0	0	3	3
	県全体	**254**	**38**	**4**	**16**	**312**	**179**	**97**	**16**	**113**	**13**	**0**	**6**	**19**

イ 猫の引取り及び処分の状況

		引取り数					処分（返還・譲渡・殺処分）数							
		飼い主から		所有者不明		計	返還	譲渡			殺処分			
		成猫	子猫	成猫	子猫			成猫	子猫	計	①	②	③	計
R5	福島県	391	167	52	359	969	5	76	192	268	465	172	56	693
	福島市	19	7	8	113	147	1	21	59	80	4	30	36	70
	郡山市	33	24	8	101	166	0	11	67	78	13	58	17	88
	いわき市	29	2	49	93	173	2	13	76	89	52	0	27	79
	県全体	**472**	**200**	**117**	**666**	**1455**	**8**	**121**	**394**	**515**	**534**	**260**	**136**	**930**
R6	福島県	254	112	72	267	705	3	155	250	405	191	60	21	272
	福島市	69	9	12	72	162	0	64	52	116	5	24	10	39
	郡山市	9	9	17	100	135	0	15	78	93	11	15	16	42
	いわき市	31	7	27	76	141	1	19	77	96	11	0	15	26
	県全体	**363**	**137**	**128**	**515**	**1143**	**4**	**253**	**457**	**710**	**218**	**99**	**62**	**379**
R7	福島県	335	103	76	260	774	3	296	273	569	110	31	50	191
	福島市	26	10	14	65	115	1	23	59	82	8	11	11	30
	郡山市	17	0	25	85	127	1	34	84	118	9	0	6	15
	いわき市	26	0	31	71	128	2	57	70	127	1	0	8	9
	県全体	**404**	**113**	**146**	**481**	**1144**	**7**	**410**	**486**	**896**	**128**	**42**	**75**	**245**

※殺処分の分類は以下のとおり。

分類①:譲渡することが適切ではない（治癒の見込みがない病気や攻撃性がある等）

分類②:①以外の殺処分（譲渡先の確保や適切な飼養管理が困難）

分類③:引取り後の死亡

ウ　犬に関する苦情の内訳

年度	区分	放し飼い（注1）	捨て犬（注2）	迷い犬（注3）	放浪犬（注4）	野犬（注5）	家畜田畑等の被害	飼育管理不良		啼声	脱糞	その他	計
								咬傷等の危険性	臭気・蠅等				
R5	福島県	23	3	173	60	2	1	4	0	25	14	18	323
	福島市	3	0	0	0	0	0	0	0	15	4	2	24
	郡山市	9	0	70	8	0	0	3	0	3	0	18	111
	いわき市	64	0	2	35	0	0	2	3	25	12	14	157
	全体計	**99**	**3**	**245**	**103**	**2**	**1**	**9**	**3**	**68**	**30**	**52**	**615**
R6	福島県	20	9	155	64	1	0	0	1	24	7	17	298
	福島市	8	0	0	0	0	0	1	0	13	1	5	28
	郡山市	15	0	96	4	0	0	2	1	6	2	22	148
	いわき市	61	0	3	23	0	0	1	2	13	12	10	125
	全体計	**104**	**9**	**254**	**91**	**1**	**0**	**4**	**4**	**56**	**22**	**54**	**599**
R7	福島県	24	5	173	73	1	1	3	1	24	6	37	348
	福島市	2	0	0	0	0	0	1	2	13	2	2	22
	郡山市	4	0	80	12	0	0	1	3	9	4	12	125
	いわき市	89	2	0	40	0	0	3	0	10	17	13	174
	全体計	**119**	**7**	**253**	**125**	**1**	**1**	**8**	**6**	**56**	**29**	**64**	**669**

エ　猫に関する苦情の内訳

年度	区分	捨て猫（注2）	野良猫（注6）	迷い猫（注3）	負傷猫（注7）	庭、田畑等への被害	飼養管理不良（臭気・蠅等）	啼声	脱糞	その他	計
R5	福島県	34	23	20	59	40	3	1	50	32	262
	福島市	0	2	0	0	5	5	11	42	7	72
	郡山市	16	9	6	22	46	1	0	1	22	123
	いわき市	8	83	3	41	16	22	2	45	42	262
	全体計	**58**	**117**	**29**	**122**	**107**	**31**	**14**	**138**	**103**	**719**
R6	福島県	48	19	12	64	64	10	3	36	14	270
	福島市	0	1	0	1	8	2	2	30	8	52
	郡山市	16	14	4	29	60	4	0	0	6	133
	いわき市	21	157	11	51	16	11	4	51	19	341
	全体計	**85**	**191**	**27**	**145**	**148**	**27**	**9**	**117**	**47**	**796**
R7	福島県	42	23	20	54	38	9	0	55	28	269
	福島市	0	11	0	0	14	7	2	25	11	70
	郡山市	13	15	9	28	29	0	0	0	8	102
	いわき市	17	139	12	42	13	14	4	34	23	298
	全体計	**72**	**188**	**41**	**124**	**94**	**30**	**6**	**114**	**70**	**739**

注1）：（例）「飼い犬をロープ等で繋がず放し飼いにしている飼い主がいる」、「リードをつけずに散歩させている飼い主がいる」等
注2）：（例）「箱に入った状態で子犬4匹が捨てられている」、「成猫がキャリーに入った状態で屋外に放置され、置き手紙が添えてある。」等
注3）：（例）「自宅の敷地内に首輪のついた見知らぬ犬（又は猫）が迷い込んできたので保護した。」等
注4）：（例）「近所で茶色の首輪がついた成犬がうろついているのを、最近よく見かける」等
注5）：（例）「人が住んでいない山の中に、野良犬が子連れで住み着いている」等
注6）：（例）「自宅の物置に野良猫が迷い込んで来て、子猫を生んだ。」等
注7）：（例）「路上に車にはねられ怪我をして動けない猫がいる。」等

オ　飼い犬等のしつけ方教室実績

年度	区分	飼い犬のしつけ方教室					猫の飼い方講習会		
		学科講習		実技講習		ボランティア参加者数	開催回数	受講者数	ボランティア参加者数
		開催回数	受講者数	開催回数	受講者数				
R5	動物愛護センター	6	27	6	24	14	0	0	0
	同会津支所	4	13	4	11	10	0	0	0
	同相双支所	2	6	1	5	6	0	0	0
	福島市	0	0	2	21	12	0	0	0
	郡山市	0	0	0	0	0	1	12	0
	いわき市	5	41	5	37	29	1	24	0
	食品生活衛生課	0	0	0	0	0	5	52	0
	全体計	17	87	18	98	71	7	88	0
R6	動物愛護センター	3	12	0	0	0	0	0	0
	同会津支所	5	27	5	25	11	6	90	0
	同相双支所	3	7	3	6	9	0	0	0
	福島市	0	0	4	55	10	0	0	0
	郡山市	0	0	0	0	0	1	9	0
	いわき市	5	57	5	43	34	1	35	0
	食品生活衛生課	0	0	0	0	0	0	0	0
	全体計	16	103	17	129	64	8	134	0
R7	動物愛護センター	3	19	0	0	0	0	0	0
	同会津支所	4	23	4	24	9	8	108	0
	同相双支所	2	2	1	1	3	0	0	0
	福島市	0	0	2	28	4	0	0	0
	郡山市	0	0	0	0	0	1	10	1
	いわき市	3	49	3	50	16	2	101	0
	全体計	12	93	10	103	32	11	219	1

カ　小学校への獣医師派遣事業

年度	区分	小学校への獣医師派遣事業			
		実施校数	延べ派遣回数	受講者数(児童等)	ボランティア参加者数
R5	動物愛護センター	26	26	1131	80
	同会津支所	11	12	467	47
	同相双支所	3	3	156	29
	福島市	5	5	240	19
	全体計	45	46	1994	175
R6	動物愛護センター	30	30	1073	105
	同会津支所	8	9	457	55
	同相双支所	8	8	420	56
	福島市	4	4	139	21
	全体計	50	51	2089	237
R7	動物愛護センター	28	28	925	110
	同会津支所	7	8	359	54
	同相双支所	10	10	311	80
	福島市	4	4	227	27
	全体計	49	50	1822	271

キ　子犬・子猫等の飼い主探し支援事業

		成犬	子犬	成猫	子猫
R5	動物愛護センター	0	0	1	2
	同会津支所	0	0	0	0
	同相双支所	0	0	0	0
	全体計	0	0	1	2
R6	動物愛護センター	0	0	0	0
	同会津支所	0	0	0	0
	同相双支所	0	0	0	0
	全体計	0	0	0	0
R7	動物愛護センター	0	0	3	1
	同会津支所	0	0	0	0
	同相双支所	0	0	0	0
	全体計	0	0	3	1

ク　地域猫活動の支援状況

		支援件数	不妊去勢手術実施匹数
R6	動物愛護センター	3	22
	同会津支所	0	0
	同相双支所	0	0
	全体計	**3**	**22**
R7	動物愛護センター	5	27
	同会津支所	0	0
	同相双支所	1	3
	全体計	**6**	**30**

ケ　多頭飼育崩壊に伴う犬猫引取り（1件あたり10頭匹以上引き取ったもの）

		犬		猫	
		件数	頭数	件数	匹数
R7	動物愛護センター	0	0	10	174
	同会津支所	0	0	1	32
	同相双支所	0	0	0	0
	全体計	**0**	**0**	**11**	**206**

コ　福祉関係機関との連携

		福祉関係機関からの犬の引取り相談			福祉関係機関からの猫の引取り相談			講習会	
		相談件数	引取り件数	引取り頭数	相談件数	引取り件数	引取り頭数	開催回数	受講人数
R7	動物愛護センター	0	0	0	7	7	60	1	44
	同会津支所	0	0	0	1	1	9	2	52
	同相双支所	0	0	0	3	1	1	2	61
	全体計	**0**	**0**	**0**	**11**	**9**	**70**	**5**	**157**

(3) 特定動物による危害防止事業

特定動物の飼養施設の許可並びに立ち入り指導を実施し、特定動物による事故防止を図った。

				小計			綱	哺乳綱													
							目	霊長目				食肉目									
			計	哺乳綱	鳥綱	爬虫綱	科	アテリダエ科	おながざる科ニホンザル	てながざる科	ひと科チンパンジー属	いぬ科	くま科ツキノワグマ	くま科ヒグマ	くま科ウマグマ	ハイエナ科	ねこ科トラ	ねこ科ライオン	ねこ科ヒョウ	ねこ科ピューマ
動物愛護センター	サファリ	許可頭数	146	130	4	12			29		8		2	8			10	49		
		飼養実頭数	49	42	2	5			8		3		2	6			3	16		
		飼養施設数	25	21	1	3			3		1		1	3			2	7		
		監視件数	25	21	1	3			3		1		1	3			2	7		
	一般	許可頭数	3		1	2														
		飼養実頭数	3		1	2														
		飼養施設数	3		1	2														
		監視件数	3		1	2														
同会津支所	一般	許可頭数	24	2		22							2							
		飼養実頭数	4	2		2							2							
		飼養施設数	6	1		5							1							
		監視件数	6	1		5							1							
同相双支所	一般	許可頭数	2			2														
		飼養実頭数	1			1														
		飼養施設数	2			2														
		監視件数	2			2														
県計		許可頭数	175	132	5	38			29		8		4	8			10	49		
		飼養実頭数	57	44	3	10			8		3		4	6			3	16		
		飼養施設数	36	22	2	12			3		1		2	3			2	7		
		監視件数	36	22	2	12			3		1		2	3			2	7		
福島市	一般	許可頭数	1			1														
		飼養実頭数	1			1														
		飼養施設数	1			1														
		監視件数																		
郡山市	一般	許可頭数	15			15														
		飼養実頭数	5			5														
		飼養施設数	4			4														
		監視件数	3			3														
いわき市	一般	許可頭数	2			2														
		飼養実頭数	2			2														
		飼養施設数	2			2														
		監視件数	2			2														
県全体		**許可頭数**	**193**	**132**	**5**	**56**			**29**		**8**		**4**	**8**			**10**	**49**		
		飼養実頭数	**65**	**44**	**3**	**18**			**8**		**3**		**4**	**6**			**3**	**16**		
		飼養施設数	**43**	**22**	**2**	**19**			**3**		**1**		**2**	**3**			**2**	**7**		
		監視件数	**41**	**22**	**2**	**17**			**3**		**1**		**2**	**3**			**2**	**7**		

注1)「許可頭数」:年度末時点における各動物の許可頭数の合計
注2)「飼養実頭数」:年度末時点において実際に飼養されている頭数の合計
注3)「飼養施設数」:年度末時点における許可本数
注4)「監視件数」:監視を行った施設の有する許可数の合計
注5)「サファリ」:東北サファリパーク(二本松市沢松倉1番地)

令和7年度末

					鳥綱			爬虫綱										
長鼻目	奇蹄目	偶蹄目			くいどり目	たか目		かめ目	とかげ目							わに目		
ぞう科	さい科	かば科	きりん科	うし科アメリカバイソン	ひくいどり科	コンドル科	たか科イヌワシ	かみつきがめ科ワニガメ	どくとかげ科	おおとかげ科	にしきへび科	ボア科	なみへび科	コブラ科	くさりへび科ニホンマムシ	アリゲーター科	クロコダイル科	ガビアル科
4			5	15		4		5			5					2		
1			2	1		2		2			2					1		
2			1	1		1		1			1					1		
2			1	1		1		1			1					1		
							1	2										
							1	2										
							1	2										
							1	2										
									1			1			20			
									1			1						
									2			2			1			
									2			2			1			
								2										
								1										
								2										
								2										
4			5	15		4	1	9	1		5	1			20	2		
1			2	1		2	1	5	1		2	1				1		
2			1	1		1	1	5	2		1	2			1	1		
2			1	1		1	1	5	2		1	2			1	1		
								1										
								1										
								1										
								5			3	7						
								4				1						
								1			1	2						
								1			1	1						
								1								1		
								1								1		
								1								1		
								1								1		
4			5	15		4	1	16	1		8	8			20	3		
1			2	1		2	1	11	1		2	2				2		
2			1	1		1	1	8	2		2	4			1	2		
2			1	1		1	1	7	2		2	3			1	2		

(4) 動物取扱業者に対する指導事業

動物取扱業の届出の受理並びに立入指導を実施し、展示動物等の健康及び安全の保持を図った。

ア 第一種動物取扱業者に対する監視指導実績　　令和7年度末

		実施設数	業種別内訳							
			販売	保管	貸出	訓練	展示	競り あっせん	譲 受 飼養業	計
動物愛護センター	登録件数	132	60	71	5	9	19			164
	監視件数	65	39	39	4	3	18			103
	注意指導票交付数	6	8	4			1			13
	廃止件数	5	3	3	1		1			8
動物愛護センター会津支所	登録件数	76	27	43	2	4	16			92
	監視件数	35	17	18	1		13			49
	注意指導票交付数	3	3							3
	廃止件数	5	1				4			5
動物愛護センター相双支所	登録件数	47	12	36	3	3	8			62
	監視件数	46	15	35	3	3	8			64
	注意指導票交付数	1	1	1						2
	廃止件数	4	2	2						4
県計	**登録件数**	**255**	**99**	**150**	**10**	**16**	**43**			318
	監視件数	**146**	**71**	**92**	**8**	**6**	**39**			216
	注意指導票交付数	**10**	**12**	**5**			**1**			18
	廃止件数	**14**	**6**	**5**	**1**		**5**			17
福島市	登録件数	100	35	72	2	10	16		1	136
	監視件数	22	7	18		1	6		1	33
	注意指導票交付数									
	廃止件数	3	3	1			1			5
郡山市	登録件数	126	51	75	3	12	19		1	161
	監視件数	43	24	19	1	4	8		1	57
	注意指導票交付数									
	廃止件数	26	18	4		1	6		1	30
いわき市	登録件数	130	45	91	1	11	13		1	162
	監視件数	21	9	11			4			24
	注意指導票交付数	4	4							4
	廃止件数	10	8	2	1	1	2		1	15
県全体	**登録件数**	**611**	**230**	**388**	**16**	**49**	**91**		**3**	777
	監視件数	**232**	**111**	**140**	**9**	**11**	**57**		**2**	330
	注意指導票交付数	**14**	**16**	**5**			**1**			22
	廃止件数	**53**	**35**	**12**	**2**	**2**	**14**		**2**	67

イ 第二種動物取扱業者に対する監視指導実績　　令和7年度末

		実施設数	業種別内訳					
			譲渡	保管	貸出	訓練	展示	計
動物愛護センター	届出件数	10	4	2	1		6	13
	監視件数							
	注意指導票交付数							
	廃止件数							
動物愛護センター会津支所	届出件数	4	3	1			1	5
	監視件数	1	1					1
	注意指導票交付数							
	廃止件数							
動物愛護センター相双支所	届出件数	5	3	3	1		3	10
	監視件数							
	注意指導票交付数							
	廃止件数							
県計	**届出件数**	19	10	6	2		10	28
	監視件数	1	1					1
	注意指導票交付数							
	廃止件数							
福島市	届出件数	7	6	5			2	13
	監視件数	4	3	1			5	9
	注意指導票交付数							
	廃止件数	4	4				5	9
郡山市	届出件数							
	監視件数							
	注意指導票交付数							
	廃止件数							
いわき市	届出件数	4	3	2			2	7
	監視件数							
	注意指導票交付数							
	廃止件数							
県全体	**届出件数**	30	19	13	2		14	48
	監視件数	5	4	1			5	10
	注意指導票交付数							
	廃止件数	4	4				5	9

3 化製場及び死亡獣畜取扱場

化製場等の許可及び監視指導の実施により、死亡獣畜の適正処理、化製場等の施設及びその周囲の衛生確保を図った。

化製場等施設数

令和7年度末

施設区分 / 保健所名	死亡獣畜取扱場（注1）				化製場（注2）							魚介類鳥類等製造貯蔵施設（注3）		動物飼養施設（注4）						
	解体	埋却	焼却	施設実数	皮革	油脂	にかわ	肥料	飼料	その他	施設実数	製造施設	貯蔵施設	牛	馬	豚	綿山羊	犬	鶏あひる	計
県北	1	3	0	3	0	0	0	0	0	0	0	0	0	0	0	0	0	0	0	0
県中	1	0	2	2	0	0	0	0	0	0	0	0	1	1	0	0	0	0	0	1
県南	0	1	1	2	0	0	0	0	0	0	0	0	0	0	0	0	0	0	0	0
会津	0	0	0	0	0	0	0	0	0	0	0	0	0	0	0	0	0	3	0	3
南会津	0	1	0	1	0	0	0	0	0	0	0	0	0	0	0	0	0	0	0	0
相双	0	9	2	10	0	0	0	0	0	0	0	1	0	78	10	80	2	0	5	175
県計	**2**	**14**	**5**	**18**	**0**	**0**	**0**	**0**	**0**	**0**	**0**	**1**	**1**	**79**	**10**	**80**	**2**	**3**	**5**	**179**
福島市	0	0	0	0	0	0	0	0	0	0	0	0	0	0	0	0	0	1	0	1
郡山市	0	0	0	0	1	1	0	0	0	0	1	0	1	0	0	0	0	0	0	0
いわき市	0	3	0	3	0	0	0	0	0	0	0	2	0	1	0	4	0	26	0	31
合計	**2**	**17**	**5**	**21**	**1**	**1**	**0**	**0**	**0**	**0**	**1**	**3**	**2**	**80**	**10**	**84**	**2**	**30**	**5**	**211**

注1）「死亡獣畜取扱場」：死亡獣畜（牛・馬・豚などの死体）を解体し、埋却し、又は焼却するために設けられた施設又は区域

「獣畜」：牛、馬、豚、めん羊、山羊

注2）「化製場」：獣畜の肉、皮、骨、臓器等を原料として皮革、油脂、にかわ、肥料、飼料その他の物を製造するために設けられた施設

注3）「魚介類鳥類等製造貯蔵施設」：魚介類・鳥類の肉、皮、骨、臓器等を原料として、皮革、油脂、肥料、飼料その他のものを製造するために設けられた施設及びそれら原料を化製場、または、これに類する施設に供給するために貯蔵する施設

注4）「動物飼養施設」：知事が定める区域内において、政令で定める動物を、条例で定める数以上に飼養する施設